

**Национальный банк  
Республики Абхазия**

# **Основные направления единой государственной денежно-кредитной политики на 2018 год**

**Сухум - 2017**

# СОДЕРЖАНИЕ

## 1. ЦЕЛИ И ИНСТРУМЕНТЫ ЕДИНОЙ ГОСУДАРСТВЕННОЙ ДЕНЕЖНО-КРЕДИТНОЙ ПОЛИТИКИ

1.1. Основные цели и задачи денежно-кредитной политики

1.2. Основные инструменты денежно-кредитной политики

1.3. Взаимодействие Банка Абхазии с Кабинетом Министров Республики Абхазия

## 2. РАЗВИТИЕ ЭКОНОМИКИ РЕСПУБЛИКИ АБХАЗИЯ И ДЕНЕЖНО-КРЕДИТНАЯ ПОЛИТИКА

2.1. Результаты анализа основных показателей развития экономики за 1-ое полугодие 2017 года

2.2. Основные показатели деятельности банковской системы Республики Абхазия за 1-ое полугодие 2017 года

2.2.1. Сводный баланс банковского сектора

2.2.2. Финансовый результат банковского сектора

2.2.3. Налично – денежное обращение

2.2.4. Национальная платежная система

## 3. ПРОГНОЗ РАЗВИТИЯ ЭКОНОМИКИ И ИНСТРУМЕНТЫ ЕДИНОЙ ГОСУДАРСТВЕННОЙ ДЕНЕЖНО-КРЕДИТНОЙ ПОЛИТИКИ НА 2018 ГОД

3.1. Прогноз Банка Абхазии

3.2. Мероприятия Банка Абхазии

# 1. ЦЕЛИ И ИНСТРУМЕНТЫ ЕДИНОЙ ГОСУДАРСТВЕННОЙ ДЕНЕЖНО-КРЕДИТНОЙ ПОЛИТИКИ

## 1.1. Основные цели и задачи денежно-кредитной политики

В соответствии с Законом Республики Абхазия «О Национальном банке Республики Абхазия (Банке Абхазии)» на Банк Абхазии возлагается:

- защита и обеспечение устойчивости денежного обращения в Республике Абхазия;
- развитие и укрепление банковской системы Республики Абхазия;
- обеспечение эффективного и бесперебойного функционирования системы расчетов.

Для достижения вышеуказанных целей Банк Абхазии, во взаимодействии с Кабинетом Министров республики, разрабатывает и проводит единую государственную денежно-кредитную политику Республики Абхазия.

Денежно-кредитная политика является составной частью государственной экономической политики и одной из форм воздействия государства на экономику.

Основными целями Единой государственной денежно-кредитной политики являются укрепление надежности банковской системы, обеспечение финансовой стабильности и оказание через денежно-кредитные инструменты эффективного влияния на развитие экономики.

Данной целью определены основные задачи проведения денежно-кредитной политики в 2018 году. К ним относятся:

- проведение мероприятий по оздоровлению кредитных организаций;
- повышение доступности финансовых услуг для населения и субъектов малого и среднего предпринимательства;
- содействие развитию Национальной платежной системы Республики Абхазия (НПС РА), в том числе интеграции НПС РА с иностранными платежными системами;
- совершенствование нормативно-правовой базы функционирования банковской системы Республики Абхазия с целью расширения финансового инструментария Банка Абхазии в процессе содействия развитию экономики.

## 1.2. Основные инструменты денежно-кредитной политики

В соответствии с Законом Республики Абхазия «О Национальном банке Республики Абхазия (Банке Абхазии)», реализация денежно-кредитной политики Банка Абхазии осуществляется с помощью таких инструментов, как:

- 1) процентные ставки по операциям Банка Абхазии;
- 2) нормативы обязательных резервов, депонируемых в Банке Абхазии (резервные требования);
- 3) операции на открытом рынке;
- 4) рефинансирование кредитных организаций;
- 5) валютные интервенции;
- 6) установление ориентиров роста денежной массы;
- 7) прямые количественные ограничения.

Необходимо отметить, что Республика Абхазия относится к числу стран, использующих иностранную денежную единицу в качестве официальной валюты. Официальной валютой Республики Абхазия является рубль Российской Федерации. Отсутствие эмиссионного центра значительно ограничивает возможности денежно-кредитной политики в области формирования цен, борьбы с инфляцией, регулирования уровня безработицы и воздействия на цикличность развития национальной экономики.

При реализации денежно-кредитной политики Банком Абхазии принимаются параметры инфляции, установленные Центральным банком РФ.

Одним из важнейших инструментов денежно-кредитной политики является рефинансирование кредитных организаций.

В целях удовлетворения потребности юридических лиц и населения в кредитных ресурсах и поддержания ликвидности, Банком Абхазии осуществляется рефинансирование кредитных организаций. Ставка рефинансирования («базовая»), которая является ориентиром для установления кредитными организациями процентных ставок по кредитным и депозитным операциям с юридическими и физическими лицами, на 1 июля 2017 года составляет 12 процентов годовых. Предельная норма маржи в пользу кредитных организаций составляет 6%.

Наряду со стандартным механизмом рефинансирования Банком Абхазии используются и специализированные инструменты рефинансирования. Процентные ставки по специализированным инструментам рефинансирования, как правило, ниже «базовой» ставки. Предоставление Банком Абхазии средств по процентной ставке ниже «базовой» ставки рефинансирования направлено на стимулирование кредитования отдельных сегментов экономики кредитными организациями.

В качестве основных инструментов денежно-кредитной политики используются нормативы обязательных резервов, депонируемых в Банке Абхазии. В настоящее время норматив обязательного резервирования установлен в размере 4,5% от суммы привлеченных средств юридических и физических лиц, как в рублях РФ, так и в иностранной валюте.

В соответствии с законом «О Национальном банке Республики Абхазия (Банке Абхазии)» Банк Абхазии может устанавливать ориентиры роста основных компонентов денежной массы исходя из уровня процентных ставок за кредиты, нормативов обязательных резервов, депонируемых в Банке Абхазии, объемов выдаваемых кредитов кредитным организациям.

В целях проведения единой государственной денежно-кредитной политики Банком Абхазии могут применяться и прямые количественные ограничения путем установления лимитов на рефинансирование кредитных организаций, проведение кредитными организациями отдельных банковских операций.

### **1.3. Взаимодействие Банка Абхазии с Кабинетом Министров Республики Абхазия**

Условия взаимодействия Банка Абхазии с Кабинетом Министров Республики Абхазия определены Законом Республики Абхазия «О Национальном банке Республики Абхазия (Банке Абхазии)».

В соответствии со статьей 17 Закона Республики Абхазия «О Национальном банке Республики Абхазия (Банке Абхазии)» Правление Банка Абхазии во взаимодействии с Кабинетом Министров Республики Абхазия разрабатывает и обеспечивает выполнение основных направлений единой государственной денежно-кредитной политики. Кроме того, для реализации возложенных на него функций, Банк Абхазии, согласно статье 20 Закона Республики Абхазия «О Национальном банке Республики Абхазия (Банке Абхазии)», участвует в разработке экономической политики Кабинета Министров Республики Абхазия.

Банк Абхазии и Кабинет Министров Республики Абхазия информируют друг друга о предполагаемых действиях, имеющих общегосударственное значение. Эффективное взаимодействие Банка Абхазии и Кабинета Министров Республики Абхазия достигается путем открытого обмена информацией, обсуждения целей и мер проводимой политики, выработки предпосылок и формирования экономических прогнозов. При принятии решений по денежно-кредитной политике Банк Абхазии учитывает реализуемые или планируемые Правительством Республики Абхазия меры.

Наряду с мерами денежно-кредитного регулирования, Банк Абхазии взаимодействует с Кабинетом Министров в процессе осуществления надзора и контроля за деятельностью кредитных организаций, организации и осуществления мер по предотвращению легализации (отмывания) преступных доходов и финансирования терроризма, обеспечения функционирования системы страхования вкладов и т.д.

Банк Абхазии сотрудничает с Министерством финансов Республики Абхазия по вопросам погашения государственного долга Республики Абхазия с учетом его воздействия на состояние банковской системы и приоритетов единой государственной денежно-кредитной политики.

## 2. РАЗВИТИЕ ЭКОНОМИКИ РЕСПУБЛИКИ АБХАЗИЯ И ДЕНЕЖНО-КРЕДИТНАЯ ПОЛИТИКА

### 2.1. Результаты анализа основных показателей развития экономики за 1-ое полугодие 2017 года

Низкие объемы вливаний в экономику страны, обусловленные недостатком ликвидности, нашли отражение в результатах деятельности субъектов экономики Республики Абхазия в 1-ом полугодии 2017 года.

Выручка от реализации товаров, работ и услуг в республике за 1-ое полугодие 2017 года составляет 8 634,9 млн руб., что на 27,1 млн руб. больше, чем за аналогичный период 2016 года.

#### Выручка от реализации по основным отраслям экономики Республики Абхазия

млн руб.

Отрасль	1-ое полугодие 2017 г.		1-ое полугодие 2016 г.		Темп роста (%)
	сумма	уд.вес (%)	сумма	уд.вес (%)	
Торговля	3 253,7	37,7	2 182,2	25,4	149,1
Курорты и туризм	492,5	5,7	661,5	7,7	74,5
Платные услуги (в т.ч. связь, транспорт)	2 061,0	23,9	1 887,7	21,9	109,2
Строительство	596,4	6,9	809,3	9,4	73,7
Промышленность	1 916,8	22,2	2 693,9	31,3	71,2
Другие отрасли (с/х, научно-производственная деятельность, геология и разведка недр, энергетика)	314,5	3,6	373,2	4,3	84,3
<b>ИТОГО:</b>	<b>8 634,9</b>	<b>100,0</b>	<b>8 607,8</b>	<b>100,0</b>	<b>100,3</b>

\*данные за 1-ое полугодие 2016 года скорректированы Управлением государственной статистики РА

Наибольший прирост наблюдается в сфере торговли. Объем торговой выручки за 1-ое полугодие 2017 года по сравнению с аналогичным периодом прошлого года увеличился на 49,1% и составил 3 253,7 млн руб. Анализируя сферу торговли, следует отметить, что объем розничного товарооборота за 1-ое полугодие 2017 года по сравнению с аналогичным периодом 2016 года увеличился на 550,3 млн руб. и достиг 2 326,4 млн руб., в то время как объем оптовой торговли сократился на 380,2 млн руб. и составил 4 385,0 млн руб.

Положительная динамика наблюдается и в сфере реализации платных услуг, выручка от реализации которых увеличилась на 173,3 млн руб. и составила 2 061,0 млн руб.

Сокращения выручки от реализации по сравнению с прошлым годом наблюдаются в отраслях промышленности, строительства и сфере курортов и туризма: в промышленной отрасли – на 777,1 млн руб. (28,8%), в строительной отрасли – на 212,9 млн руб.(26,3%) и в сфере курортов и туризма – на 169 млн руб.(25,5%).

Некоторые изменения произошли и в структуре доходов предприятий и организаций Абхазии.

На 12,3 п.п. увеличилась доля выручки торговых организаций и за 1-ое полугодие 2017 года составила 37,7%. Также увеличилась доля выручки предприятий сферы услуг (на 2 п.п.) и составила 24,0%. При этом, значительно (на 9,1 п.п.) сократилась доля выручки предприятий промышленной отрасли и, за 1-ое полугодие 2017 года, составила 22,2%.

Наблюдавшиеся в 1-ом полугодии 2017 года факторы социально-экономического развития нашли отражение в финансовых результатах деятельности предприятий и организаций Республики Абхазия, которые по сравнению с 1-ым полугодием 2016 года сократились на 3485,74 млн руб. В результате финансовый результат по отраслям экономики оказался отрицательным и составил –48,8 млн руб.



# Финансовые результаты субъектов экономики

млн руб.

Отрасль	1-ое полугодие 2017 г.			1-ое полугодие 2016 г.		
	Прибыли	Убытки	Фин. результат	Прибыли	Убытки	Фин. результат
Промышленность	447,7	630,7	-183,0	2831,7	28,4	2803,3
Торговля	497,9	34,1	463,8	546,5	41,0	505,5
Курорты и туризм	4,9	169,9	-165,0	33,9	97,1	-63,2
Услуги	68,4	80,0	-11,6	69,2	66,8	2,4
Транспорт	4,5	48,6	-44,1	3,8	25,0	-21,2
Связь	280,6	13,2	267,4	338,2	9,0	329,2
Энергетика	0,1	107,8	-107,7	2,6	204,3	-201,7
Строительство	28,4	269,4	-241,0	244,0	89,1	154,9
Научно-производственная деятельность	14,1	7,1	7,0	10,0	9,3	0,7
Геология и разведка недр	-	20,3	-20,3	0,04	20,3	-20,26
Кредитно-финансовая деятельность	29,0	30,4	-1,4	22,6	113,1	-90,5
Сельское хозяйство	20,9	33,7	-12,8	39,5	1,7	37,8
Управление	-	0,1	-0,1	-	-	-
<b>ИТОГО</b>	<b>1396,5</b>	<b>1445,3</b>	<b>-48,8</b>	<b>4142,04</b>	<b>705,1</b>	<b>3436,94</b>

\*данные за 1-ое полугодие 2016 года скорректированы Управлением статистики РА

Первое полугодие 2017 года с положительным финансовым результатом завершили предприятия сферы торговли, связи и организации осуществляющие научно-производственную деятельность.

Сводный финансовый результат торговых предприятий за 1-ое полугодие 2017 года составил 463,8 млн руб., что на 41,7 млн руб. меньше, чем за соответствующий период предшествующего года. Финансовый результат предприятий связи составляет 267,4 млн руб., что на 61,8 млн руб. меньше, чем в аналогичном периоде прошлого года. Финансовый же результат предприятий осуществляющих научно-производственную деятельность составляет 7 млн руб., что на 6,3 млн руб. больше финансового результата за соответствующий период 2016 года.

Остальные отрасли экономики Республики Абхазия, завершили 1-ое полугодие 2017 года с отрицательным финансовым результатом.

Существенные изменения в 1-ом полугодии 2017 года произошли в результатах деятельности предприятий промышленной отрасли. Финансовый результат деятельности предприятий данной отрасли за 1-ое полугодие 2017 года сократился на 2 986,3 млн руб. и оказался отрицательным в размере –183 млн руб., что, в основном, стало следствием убыточной деятельности ООО «Напитки Абхазии и Ко», финансовый результат которого сократился на 1 549, 6 млн руб., и сокращения сводного финансового результата ООО «Хамса», ООО «Апсыдз БАТ и БЕК», ООО СП «Абхазморпром» на 416 млн руб.

Существенные убытки понесла строительная отрасль, которая завершила 1-ое полугодие 2017 года с отрицательным финансовым результатом в размере 241 млн руб. Отрицательный финансовый результат по данной отрасли, в основном, стал следствием убыточной деятельности ООО «Дорожно-строительный комбинат» (-214,4 млн руб.)\*

\* данной организацией не предоставлена в Управление государственной статистики РА финансовая отчетность за II квартал 2017 года

Финансовый результат деятельности предприятий, занятых в сфере курортов и туризма в 1-ом полугодии 2017 года, по сравнению с соответствующим периодом 2016 года, сократился на 101,8 млн руб., и составил –165 млн руб. Наиболее значительные убытки понесли предприятия сферы курортов и туризма Гагрского района –144,9 млн руб.

В 1-ом полугодии 2017 года некоторый спад наблюдается и во внешнеэкономической деятельности. Внешнеторговый оборот составил 9 619, 5 млн руб., что на 17,1 % меньше, чем в аналогичном периоде прошлого года. Импорт сократился на 6% и составил 7 881,1 млн руб., а экспорт на 45,9 % и составил 1 738,4 млн руб.

### Внешнеэкономическая деятельность Республики Абхазия

млн руб.

Показатель	1-е полугодие 2017 г.	1-е полугодие 2016 г.	Темп роста (%)
Импорт	7 881,1	8 387,1	94,0
Экспорт	1 738,4	3 215,2	54,1
Внешнеторговый оборот	9 619,5	11 602,3	82,9

Сальдо торгового баланса в 1-ом полугодии 2017 года остается отрицательным, что обусловлено низким производственным потенциалом республики и необходимостью импортирования практически всех групп товаров.

Исследуя структуру импортируемых групп товаров в Республику Абхазия, следует отметить, что пятерку групп товаров с наибольшим удельным весом возглавила группа «Топливо минеральное, нефть и продукты их перегонки; битуминозные вещества; воски минеральные». На нее в 1-ом полугодии 2017 года приходится 14,4%, что на 0,3 п.п. меньше, чем за аналогичный период прошлого года. В 1-ом полугодии 2017 года в Республику Абхазия было ввезено товаров данной группы на 1 137,6 млн руб., что на 7,6% меньше чем в 1-ом полугодии 2016 года.

На группу «Алкогольные и безалкогольные напитки и уксус» приходится 8% импортируемых товаров в 1-ом полугодии 2017 года, что составляет 633,6 млн руб.

7,3% импортируемых товаров в 1-ом полугодии 2017 года приходится на товары группы «Средства наземного транспорта, кроме железнодорожного или трамвайного подвижного состава, и их части и оборудование». Товаров данной группы было ввезено в Республику Абхазия на 573,4 млн руб., что на 42,1% больше, чем за аналогичный период 2016 года.

На четвертой позиции по уровню удельного веса импортируемых в Республику Абхазия товаров находится группа «Реакторы ядерные, котлы, оборудование и механические устройства; их части» (5,4%). В отчетном периоде в Республику Абхазия было ввезено товаров данной группы на 426,2 млн руб., что на 14,3 % больше, чем в 1-ом полугодии 2016 года.

В пятерку групп товаров с наибольшим удельным весом импортируемых товаров входит и группа «Молочная продукция; яйца птиц; мед натуральный; пищевые продукты животного происхождения, в другом месте не поименованные» (5,1%). В 1-ом полугодии 2017 года товаров данной группы было ввезено на 405,7 млн руб., что на 2,8% больше, чем в 1-ом полугодии 2016 года.

На 5 групп, с наибольшим удельным весом в общем объеме экспортируемых товаров из Республики Абхазия, в 1-ом полугодии 2017 года, приходится 93,4%, что на 0,5 п.п. меньше, чем в аналогичном периоде 2016 года.

В отчетном периоде на группу «Алкогольные и безалкогольные напитки и уксус» приходится 76,1%, что на 37,9 п.п. больше, чем в 1-ом полугодии 2016 года. Указанное изменение в большей степени обусловлено значительным сокращением экспорта товаров других групп. Так, в 1-ом полугодии 2017 года было экспортировано товаров групп «Остатки и отходы пищевой промышленности; готовые корма для животных» и «Жиры и масла животного или растительного происхождения и продукты их расщепления; готовые пищевые жиры; воски животного или растительного» на 127,1 млн руб. и 75,4 млн руб. соответственно, что на 86,8% и 88,3% меньше, чем в 1-ом полугодии 2016 года.

В 1-ом полугодии 2017 года по сравнению с аналогичным периодом 2016 года, значительно сократился и объем экспортируемых товаров групп «Съедобные плоды (фрукты) и орехи; кожура и корки цитрусовых или бахчевых культур» (на 43,8%) и «Овощи и некоторые съедобные корнеплоды и клубнеплоды» (на 56,3%). В отчетном периоде, товаров указанных групп было экспортировано на 61,4 млн руб. и 37,3 млн руб. соответственно.

В 1-ом полугодии 2017 года по сравнению с аналогичным периодом 2016 года, изменилась среднесписочная численность работников в экономике. Она увеличилась на 7,8%, и составила 41 905 человек, что в основном обусловлено значительным ростом численности работников в сферах курортов и туризма (+2 092 чел.) и государственного и муниципального управления (+1 347 чел.).

Среднемесячная заработная плата по стране в целом за 1-ое полугодие 2017 года по сравнению с аналогичным периодом 2016 года увеличилась на 2% и составила 10,1 тыс. руб. Наибольший размер среднемесячной заработной платы у работников, занятых в сфере геологии и разведки недр (110,8 тыс.руб.), а наименьший – в сельскохозяйственной отрасли (8,3 тыс. руб.).

Среднемесячная заработная плата в учреждениях республиканской и муниципальной подчиненности за 1-ое полугодие 2017 года составила 11,9 тыс. руб. и 7,2 тыс. руб. соответственно.

## 2.2. Основные показатели деятельности банковской системы Республики Абхазия за 1-ое полугодие 2017 года

### 2.2.1. Сводный баланс банковского сектора

Для оценки деятельности банковского сектора экономики Республики Абхазия целесообразно рассмотреть динамику сводного баланса кредитных организаций.

#### Структура пассивов кредитных организаций


млн руб.

№ п/п	Показатели	на 01.07.2017 г.		на 01.07.2016 г.		Темп роста, %
		сумма	уд. вес, %	сумма	уд. вес, %	
<b>1.</b>	<b>Привлеченные средства, в том числе:</b>	<b>6 130,1</b>	<b>59,5</b>	<b>5 013,2</b>	<b>56,1</b>	<b>122,3</b>
1.1.	средства на корреспондентских счетах, открытых другим банкам	94,3	0,9	24,8	0,3	380,2
1.2.	межбанковские кредиты и депозиты	1 870,2	18,2	1 597,3	17,9	117,1
	в том числе:					
	- кредиты, выданные Национальным банком РА	1 713,0	16,6	1 573,8	17,6	108,8
1.3.	средства на счетах клиентов (юридических лиц и индивидуальных предпринимателей)	2 430,9	23,6	1 813,8	20,3	134,0
1.4.	депозиты юридических лиц	11,1	0,1	21,8	0,2	50,9
1.5.	средства в расчетах	17,7	0,2	13,3	0,1	133,1
1.6.	средства на счетах физических лиц	681,6	6,6	630,0	7,1	108,2
1.7.	депозиты физических лиц	1 024,3	9,9	912,3	10,2	112,3
<b>2.</b>	<b>Собственные средства (брутто)</b>	<b>1 197,0</b>	<b>11,6</b>	<b>1 153,0</b>	<b>12,9</b>	<b>103,8</b>
<b>3.</b>	<b>Прочие пассивы</b>	<b>2 968,0</b>	<b>28,9</b>	<b>2 764,1</b>	<b>31,0</b>	<b>107,4</b>
3.1.	доходы будущих периодов по кредитным операциям	1 057,6	10,3	897,9	10,1	117,8
3.2.	резервы под возможные потери по ссудам	905,4	8,8	882,3	9,9	102,6
3.3.	амортизация основных нематериальных активов, МБП	289,3	2,8	272,0	3,0	106,4
3.4.	прочие	715,7	7,0	711,9	8,0	100,5
	<b>Итого:</b>	<b>10 295,1</b>	<b>100,0</b>	<b>8 930,3</b>	<b>100,0</b>	<b>115,3</b>

Анализ пассивов кредитных организации на 01 июля 2017 года показал увеличение валюты сводного баланса по сравнению с 01 июля 2016 года на 1 364,8 млн руб., что составляет 15,3%. Возросла (на 22,3%) величина привлеченных средств, занимающих наибольший удельный вес в структуре пассивов кредитных организаций. Так, на 01 июля 2017 года их удельный вес составил 59,5%, что 3,4 п.п. выше, чем на аналогичную дату 2016 года.

Анализируя структуру вкладов в кредитных организациях, следует отметить, что их общая сумма на 01 июля 2017 года по сравнению с аналогичной датой 2016 года увеличилась на 17,4% и достигла 1 106,6 млн руб. За анализируемый период произошло снижение величины депозитов юридических лиц почти в 2 раза (на 10,7 млн руб.). При этом, депозиты кредитных организаций и физических лиц увеличились. Темп их роста составил 837,6% и 112,2 % соответственно.

### Структура вкладов в кредитных организациях (%)



Рассматривая депозиты физических лиц по срокам, следует отметить, что наибольший удельный вес в структуре занимают депозиты сроком от 1 до 3 лет - 39,02 % и депозиты сроком более 3 лет – 31,9%.

Средневзвешенная процентная ставка по депозитам, размещенным в кредитных организациях юридическими лицами и индивидуальными предпринимателями за 1-ое полугодие 2017 года, составила – 10,7 %, что на 0,8 п.п. меньше, чем за аналогичный период 2016 год. По депозитам, размещенным в кредитных организациях физическими лицами, средневзвешенная процентная ставка за 1-ое полугодие 2017 года составила 8% и по сравнению с соответствующим периодом 2016 года уменьшилась на 0,4 п.п. Рассматривая процентные ставки по депозитам, следует выделить средневзвешенную процентную ставку по срочным депозитам, размещенным физическими лицами в кредитных организациях. Ее величина в 1-ом полугодии 2017 года составила 11,7%, что на 1,3 п.п. меньше, чем в аналогичном периоде 2016 года.

Незначительный рост наблюдается в области кредитования кредитных организаций Банком Абхазии. На 01 июля 2017 года величина кредитов, выданных Банком Абхазии кредитным организациям составила 1 713,0 млн руб., что на 139,2 млн руб. больше, чем на соответствующую дату 2016 года.

Наибольший удельный вес в структуре ресурсов, предоставленных Банком Абхазии, приходится на кредиты рефинансирования – 79,7%. Их темп роста составил 123,2%, что обеспечило положительную динамику совокупного кредитного портфеля кредитных организаций. Значительно увеличилась величина кредитов, выданных банкам для кредитования держателей карт АПРА (+314,3 % или +50,6 млн руб.).



## Структура ресурсов, предоставленных Банком Абхазии кредитным организациям

**млн руб.**

Показатель	01.07.2017 г.	01.07.2016 г.	Абсолютный прирост	Темп роста (%)
Кредиты рефинансирования	1 365,4	1 108,7	256,7	123,2
Субординированные кредиты	105,0	210,9	-105,9	49,8
Онкольные кредиты	4,3	25,5	-21,2	16,9
Кредиты на подкрепление корреспондентского счета	5,0	22,0	-17,0	22,7
Кредиты на поддержание ликвидности	25,0	25,0	-	100
Кредиты на подкрепление АТМ	4,0	-	4,0	-
Кредиты, выданные банкам для кредитования СМП	132,7	155,1	-22,4	85,6
Кредиты, выданные банкам для кредитования ТО	4,9	10,5	-5,6	46,7
Кредиты, выданные банкам для кредитования держателей карт АПРА	66,7	16,1	50,6	414,3
<b>ИТОГО</b>	<b>1 713,0</b>	<b>1 573,8</b>	<b>139,2</b>	<b>108,8</b>

На 01 июля 2017 года по сравнению с 01 июля 2016 года наблюдается сокращение остатков по следующим видам кредитов: субординированные кредиты – на 105,9 млн руб., кредиты, выданные банкам для кредитования субъектов малого предпринимательства – на 22,4 млн руб., онкольные кредиты – на 21,2 млн руб., кредиты на подкрепление корреспондентского счета – на 17 млн руб., кредиты, выданные на кредитование торговых организаций – на 5,6 млн руб.

# Активы кредитных организаций

млн руб.

№ п/п	Показатели	на 01.07.2017 г.		на 01.07.2016 г.		Темп роста, %
		сумма	уд. вес, %	сумма	уд. вес, %	
<b>1.</b>	<b>Кредиты, выданные всего, в том числе:</b>	<b>4 059,1</b>	<b>39,5</b>	<b>3 633,9</b>	<b>40,7</b>	<b>111,7</b>
1.1.	кредиты юридическим лицам	1 905,2	18,5	1 873,6	21,0	101,7
1.2.	кредиты физическим лицам	1 252,1	12,2	1101,0	12,3	113,7
1.3.	кредиты ИП	800,8	7,8	629,3	7,0	127,3
1.4.	кредиты, выданные другим банкам	101,0	1,0	30,0	0,3	336,7
<b>2.</b>	<b>Основные средства</b>	<b>848,0</b>	<b>8,2</b>	<b>803,8</b>	<b>9,0</b>	<b>105,5</b>
<b>3.</b>	<b>Средства на корреспондентских счетах</b>	<b>1 495,8</b>	<b>14,5</b>	<b>786,5</b>	<b>8,8</b>	<b>190,2</b>
<b>4.</b>	<b>Денежные средства</b>	<b>456,9</b>	<b>4,4</b>	<b>659,0</b>	<b>7,4</b>	<b>69,3</b>
<b>5.</b>	<b>Просроченные проценты</b>	<b>658,9</b>	<b>6,4</b>	<b>610,0</b>	<b>6,8</b>	<b>108,0</b>
<b>6.</b>	<b>Обязательные резервы</b>	<b>190,1</b>	<b>1,9</b>	<b>154,7</b>	<b>1,7</b>	<b>122,9</b>
<b>7.</b>	<b>Прочие активы</b>	<b>2 586,3</b>	<b>25,1</b>	<b>2 282,4</b>	<b>25,6</b>	<b>113,3</b>
7.1.	расчеты с филиалами, расположенными в РА	342,3	3,3	417,0	4,7	82,1
7.2.	требования по получению процентов	318,9	3,1	223,6	2,5	142,6
7.3.	убытки предшествующих лет	723,6	7,0	548,6	6,1	131,9
7.4.	прочее	1 201,5	11,7	1 093,2	12,2	109,9
	<b>Итого:</b>	<b>10 295,1</b>	<b>100,0</b>	<b>8 930,3</b>	<b>100,0</b>	<b>115,3</b>


В составе активов сводного баланса кредитных организаций на 01 июля 2017 года основную долю занимают кредитные вложения – 39,5 %, величина которых в сравнении с аналогичной датой 2016 года увеличилась на 425,2 млн руб. или на 11,7%.

На 22,9%. увеличилась величина обязательных резервов в составе активов кредитных организаций.

Просроченные проценты за анализируемый период увеличились на 48,9 млн руб. или 8%.

Требуют внимания изменения по статьям «средства на корреспондентских счетах» и «денежные средства» за указанный период. Средства на корреспондентских счетах увеличились вдвое и на 01 июля 2017 года составили 1 495,8 млн руб., а сумма денежных средств сократилась на 202,1 млн руб.

### Структура кредитного портфеля кредитных организаций по категориям заемщиков (%)



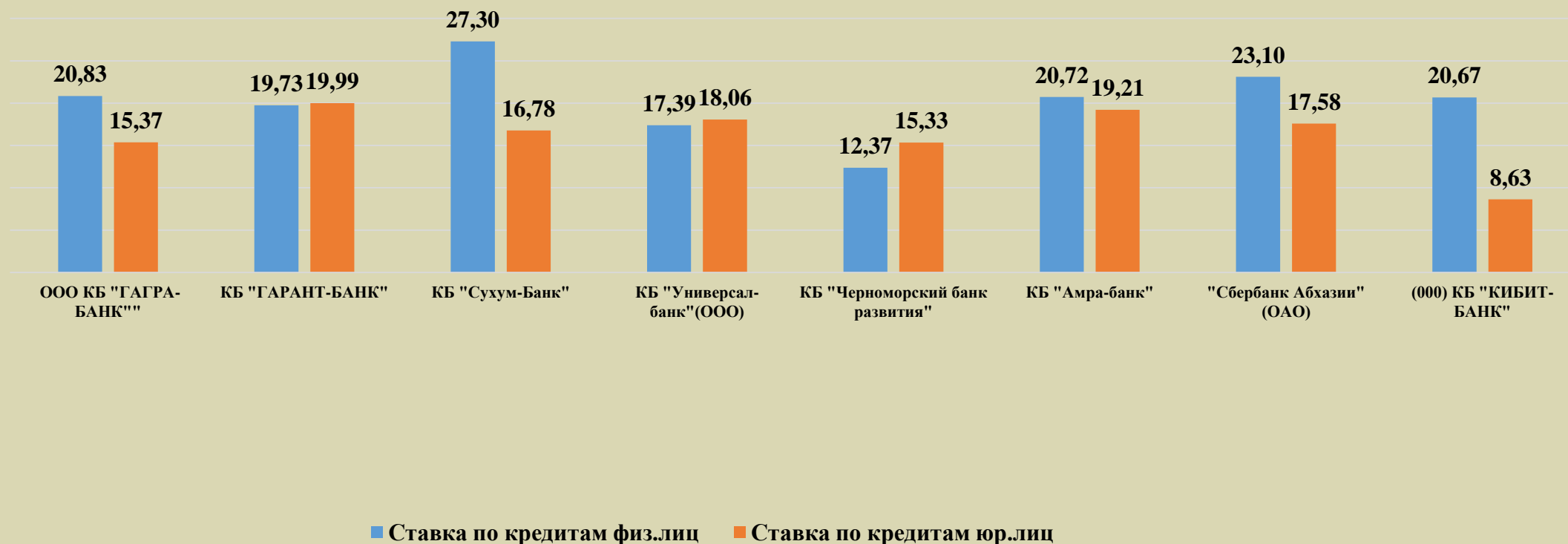
В структуре кредитного портфеля кредитных организаций наибольший удельный вес на 01 июля 2017 года занимают кредиты, выданные юридическим лицам – 46,9%, объем которых по сравнению с аналогичной датой 2016 года увеличился на 31,6 млн руб. и составил 1 905,2 млн руб.

Значительные изменения произошли по кредитам, выданным кредитным организациям (+71,0 млн руб.). Темп роста равен 336,7%. За анализируемый период на 171,5 млн руб. увеличилась сумма кредитов, выданных индивидуальным предпринимателям. Темп роста по данной статье равен 127,3%.

В результате реализации специализированного инструмента рефинансирования – кредитования держателей карт АПРА, объем кредитов, выданных физическим лицам, за рассматриваемый период значительно увеличился (+151,1 млн руб.). Темп роста по сравнению с 01 июля 2016 года составил 113,7%.

Средневзвешенная процентная ставка по кредитам, выданным в рублях юридическим лицам и индивидуальным предпринимателям за 1-ое полугодие 2017 года, составила – 17,4 %, что на 0,5 п.п. меньше, чем за аналогичный период 2016 года. По кредитам, предоставленным кредитными организациями физическим лицам, средневзвешенная процентная ставка за 1-ое полугодие 2017 года составила 19,6 % и по сравнению с соответствующим периодом 2016 года увеличилась на 1,3 п.п.

## Средневзвешенные процентные ставки по кредитам кредитных организаций за 1-ое полугодие 2017 года (%)\*



\*РНКО «Очамчыра» в анализируемом периоде кредитных операций не осуществляла

Рассматривая средневзвешенные процентные ставки по кредитам кредитных организаций за 1-ое полугодие 2017 года, следует отметить, что наиболее низкая средневзвешенная процентная ставка по кредитам физическим лицам в КБ «Черноморский банк развития» - 12,4%, а наиболее низкая средневзвешенная процентная ставка по кредитам юридическим лицам в (ООО) КБ «КИБИТ- БАНК» - 8,6%.

## Качество кредитного портфеля

млн руб.

Показатель	на 01.07.2017 г.		на 01.07.2016 г.		Темп роста, %
	сумма	уд. вес, %	сумма	уд. вес, %	
Стандартные ссуды	1 592,0	39,2	1 391,9	38,3	114,4
Нестандартные ссуды	1 057,4	26,0	942,7	25,9	112,2
Сомнительные ссуды	717,6	17,7	612,9	16,9	117,1
Проблемные ссуды	67,1	1,7	61	1,7	110,0
Безнадежные ссуды	625,0	15,4	625,4	17,2	99,9
<b>ИТОГО</b>	<b>4 059,1</b>	<b>100,0</b>	<b>3 633,9</b>	<b>100,0</b>	<b>111,7</b>

В структуре кредитного портфеля доля обесцененных ссуд (II-V категории) сократилась на 0,9 п.п. и составила 60,8%. Сумма вышеуказанных ссуд на 01 июля 2017 года составила 2 467,1 млн руб., что на 225,1 млн руб. или 10% больше, чем на 01 июля 2016 года. Величина стандартных ссуд на 01 июля 2017 года по сравнению с 01 июля 2016 года увеличилась на 200,1 млн руб. или 14,4% и составила 1 592,0 млн руб.

О положительном изменении в кредитном портфеле кредитных организаций Республики Абхазия свидетельствует уменьшение доли просроченной задолженности, которая сократилась на 2,3 п.п. и составила 18,9%.

## 2.2.2. Финансовый результат банковского сектора

Первое полугодие 2017 года 5 кредитных организаций из 9 завершили с положительным финансовым результатом на общую сумму 29,1 млн руб. Однако, в результате убыточной деятельности ООО КБ «ГАГРА-БАНК» и «Сбербанк Абхазии» (ОАО) общий финансовый результат по кредитным организациям за 1-ое полугодие 2017 года оказался отрицательным и составил -1,4 млн руб. Следует отметить, что в сравнении с 1-ым полугодием 2016 года финансовый результат улучшился.

Банк Абхазии завершил 1-ое полугодие 2017 года с положительным финансовым результатом, который составил 11,1 млн руб.

Следует отметить, что максимальная чистая процентная маржа\*, приходится на КБ «ГАРАНТ-БАНК», КБ «Сухум-Банк» и КБ «Черноморский банк развития». Показатель чистой процентной маржи указанных кредитных организаций соответственно равен 4,4%, 3,6% и 2,7%, что свидетельствует об эффективном использовании этими банками работающих активов.

*\*чистая процентная маржа - показатель прибыльности банка – отношение чистого процентного дохода банка к средней сумме его активов, приносящих проценты.*

## Финансовый результат деятельности кредитных организаций Республики Абхазия

млн руб.

№ п\п	Кредитные организации	01.07.2017 г.	01.07.2016 г.
1	ООО КБ "ТАГРА-БАНК"	-17,0	-33,8
2	КБ "Сухум-Банк"	2,4	0,9
3	КБ "ГАРАНТ-БАНК"	12,8	18,1
4	КБ "Универсал банк"(ООО)	2,1	2,4
5	(ООО) КБ "КИБИТ- БАНК"	-0,2	0,7
6	КБ "Амра-банк"	9,8	0,1
7	РНКО "Очамчыра"	-1,7	-2,4
8	КБ "Черноморский банк развития"	2,0	0,4
9	«Сбербанк Абхазии» (ОАО)	-11,6	-76,9
	<b>Итого:</b>	<b>-1,4</b>	<b>-90,5</b>



### 2.2.3. Налично-денежное обращение

Важным этапом оценки функционирования банковской системы является анализ налично-денежного обращения. Удельный вес наличных денежных средств в общей денежной массе республики на 01 июля 2017 года составляет 10,8%. Их величина по сравнению с 01 июля 2016 года сократилась на 266,1 млн руб. или 34,8%.

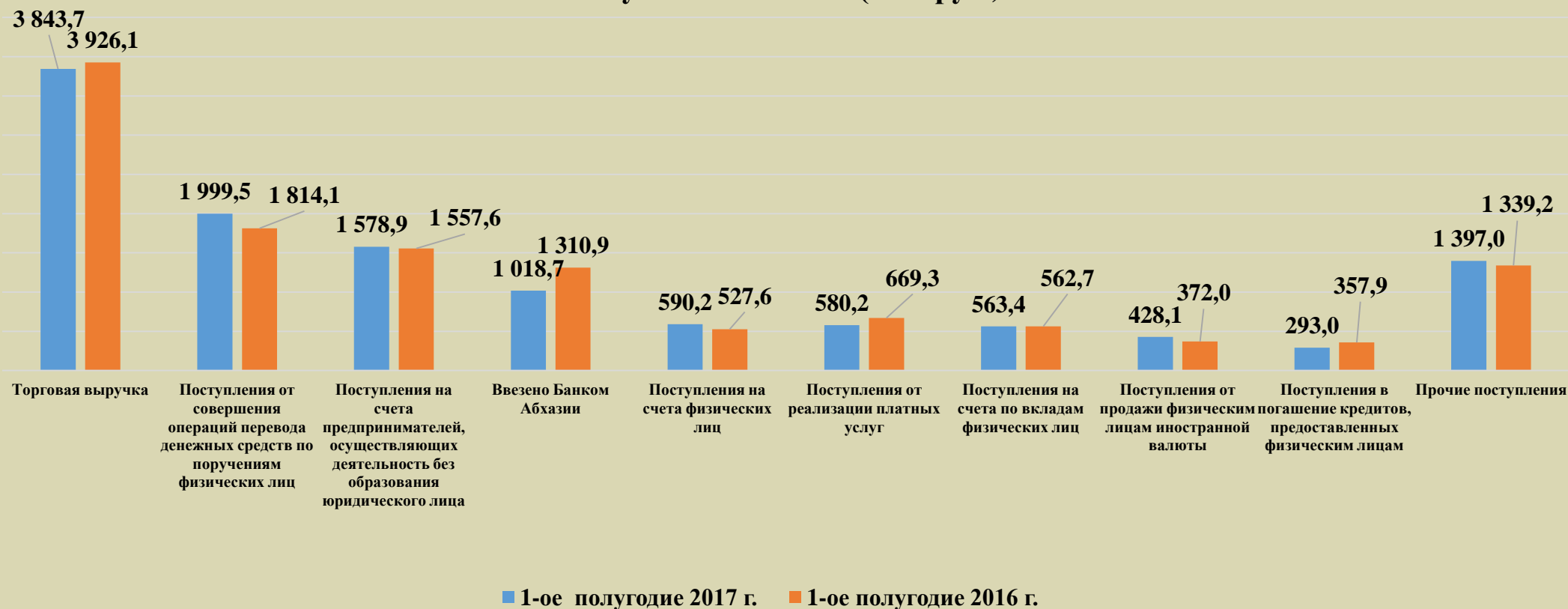
За 1-ое полугодие 2017 года поступления наличных денежных средств в рублях РФ в кассы банковской системы составили 12 292,7 млн руб., что на 1,2 % меньше, чем за аналогичный период 2016 года.

За 1-ое полугодие 2017 года оборот по поступлениям наличных денежных средств в долларах США составил 14,3 млн долл. США, что на 1,4 % меньше, чем в аналогичном периоде 2016 года. Почти в 2 раза увеличилась сумма поступлений наличных денежных средств в евро. Оборот по поступлениям в евро за 1-ое полугодие 2017 года составил 2,5 млн евро.

Наибольший удельный вес в структуре поступлений наличных денежных средств в рублях РФ за 1-ое полугодие 2017 года приходится на торговую выручку – 31,3%. Ее величина в отчетном периоде сократилась на 2,1% и составила 3 843,7 млн руб.

Значительным является и удельный вес поступлений от совершения операций перевода денежных средств по поручению физических лиц без открытия счетов в рублях РФ – 16,3 % и поступлений на счета граждан, осуществляющих предпринимательскую деятельность без образования юридического лица – 12,8%. Темп их роста составил 110,2% и 101,4% соответственно.

## Динамика поступлений наличных денежных средств в банковской системе Республики Абхазия (млн руб.)



За анализируемый период на 11,9 % увеличились поступления на счета физических лиц.

На 22,3% сократилась величина наличных денежных средств, ввезенных Банком Абхазии из РФ. Сократились и поступления в погашение кредитов, предоставленных физическим лицам (на 18,1%).

## Динамика выдачи наличных денежных средств в банковской системе Республики Абхазия (млн руб.)



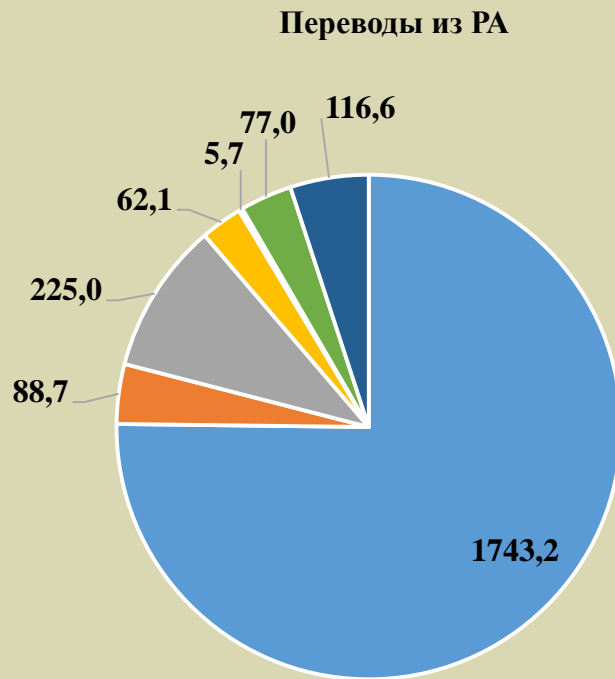
Обороты по выдачам наличных денежных средств в рублях РФ за 1-ое полугодие 2017 года составили 11 279,2 млн руб., что на 9,1% меньше, чем за аналогичный период 2016 года. Выдачи в долларах США составили 13,5 млн долл. США, что на 0,7% больше, чем за 1-ое полугодие 2016 года. Выдачи в евро увеличились на 92,3 % и составили 2,5 млн евро.

В структуре выдачи наличных денежных средств в рублях РФ за 1-ое полугодие 2017 года наибольший удельный вес приходится на выдачи со счетов физических лиц (14,0%) и выдачи со счетов граждан, осуществляющих предпринимательскую деятельность без образования юридического лица (13,0%).

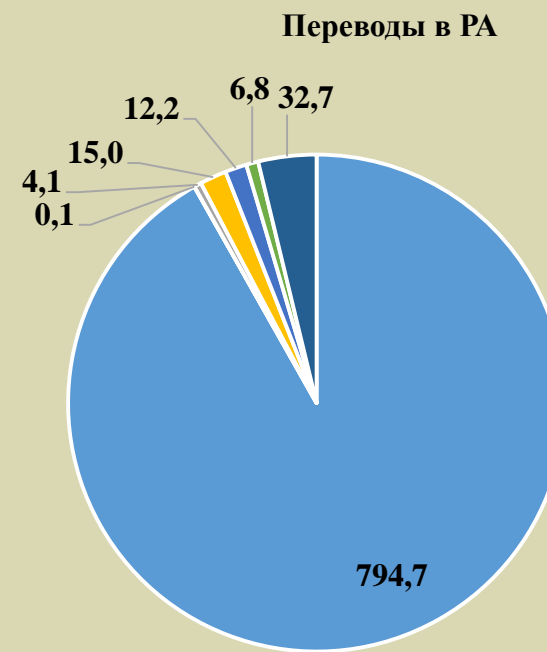
Значительную долю занимают выдачи на заработную плату и выплаты социального характера – 11,9%. Удельный вес пенсий, социальных пособий и страховых возмещений – 8,2%.

Анализируя структуру денежных переводов физических лиц в рублях и иностранной валюте, в эквиваленте в рублях, можно отметить, что за 1-ое полугодие 2017 года из Республики Абхазия в страны ближнего и дальнего зарубежья было переведено 2 318, 3 млн руб.

### Денежные переводы по странам за 1-ое полугодие 2017 года (млн руб.)



- Россия
- Таджикистан
- Узбекистан
- Армения
- Киргизия
- Турция
- Прочие страны

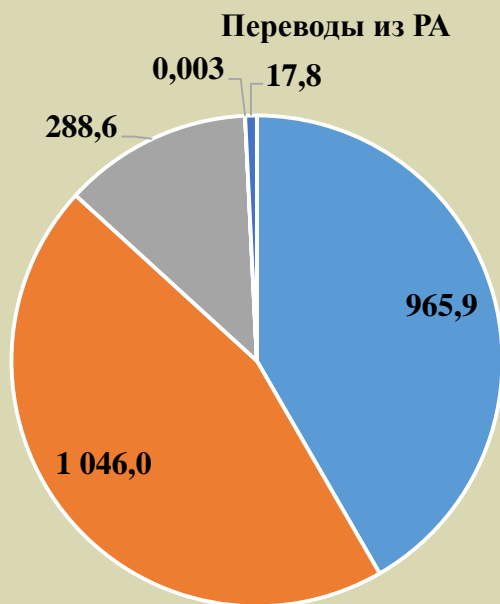


- Россия
- Украина
- Белоруссия
- Армения
- Прочие страны СНГ
- Страны Европы
- Прочие страны

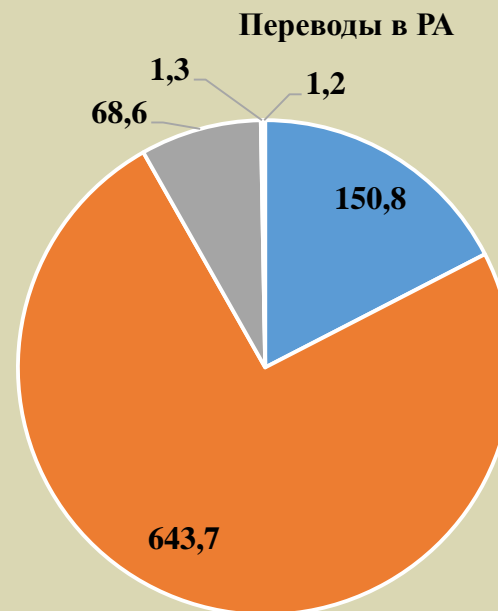
В структуре денежных переводов из страны наибольший удельный вес приходится на РФ – 75,2%, что составляет 1743,2 млн руб., в то время как на страны Средней Азии приходится – 13,8% или 319,4 млн руб.

Переводы в Республику Абхазия за 1-ое полугодие 2017 года составили 865,6 млн руб. Наибольший удельный вес в структуре переводов в Абхазию приходится на РФ – 91,8%. Сумма переводов денежных средств из РФ в Республику Абхазия в 1-ом полугодии 2017 года составила 795,7 млн руб. Совокупная доля переводов в республику из прочих стран СНГ (без РФ) составила 3,6% от общего объема переводов в Республику Абхазия или 31,4 млн руб.

### Денежные переводы по системам за 1-ое полугодие 2017 года (млн руб.)



- Контакт
- Золотая корона
- Юнистрим
- Анелик
- Лидер



- Контакт
- Золотая корона
- Юнистрим
- Анелик
- Лидер

Рассматривая денежные переводы физических лиц в рублях и иностранной валюте, в эквиваленте в рублях, в разрезе систем денежных переводов, следует отметить, что в Республике Абхазия на 01 июля 2017 года, функционируют такие системы денежных переводов как: Золотая корона, Контакт, Юнистрим, Анелик, Лидер, Интер-Экспресс, Быстрая почта, Близко.

В 1-ом полугодии 2017 года самыми востребованными системами при переводе денежных средств из Республики Абхазия в другие страны были Золотая корона, Контакт и Юнистрим. На долю последних в общем объеме переводов из Республика Абхазия приходится 45,1%, 41,7% 12,5% соответственно. Эти же системы денежных переводов занимают лидирующие позиции и при переводе денежных средств в Республику Абхазия. Удельный вес денежных переводов, по системам Золотая корона, Контакт и Юнистрим за 1-ое полугодие 2017 года составил 74,4%, 17,4% и 7,9% от общего объема переводов в Республику Абхазия соответственно.

#### **2.2.4. Национальная платежная система (НПС)**

Анализ состояния НПС РА на 01 июля 2017 года выявил рост эмиссии банковских карт, расширение эквайринговой инфраструктуры и значительное увеличение объема транзакций.

Количество эмитированных карт АПРА на 1 июля 2017 года достигло 76 225 карт, из них 17 264 карт эмитировано в 1-ом полугодии 2017 года.

На 1 июля 2017 года эквайринговая сеть НПС РА представлена 1 090 терминальными устройствами, в том числе: 100 устройств – АТМ АПРА (банкомат); 94 устройств – POS ПВН АПРА; 896 устройств – POS-терминалы АПРА.

Объем транзакций в НПС РА за 1-ое полугодие 2017 года составил 3 957,9 млн руб., что более чем в два раза превышает объем транзакций за аналогичный период 2016 года.

В структуре эквайринговых операций за 1-ое полугодие 2017 года 76,1% приходится на операции с использованием карт АПРА, 23,9% - на карты международных платежных систем (МПС). В аналогичном периоде 2016 года на долю операций с использованием карт АПРА приходилось 74,6%, карт МПС – 25,4%. Анализ безналичных операций в торгово-сервисных предприятиях (ТСП) республики показывает, что 95,5% из общего объема транзакций по оплате товаров, работ и услуг приходится на операции с использованием карт МПС, и лишь 4,5% - на карты АПРА.

В целом объем безналичных платежей в ТСП при помощи банковских карт за 1-ое полугодие 2017 года составил 378,7 млн руб., что более, чем в 3 раза превышает соответствующий показатель за 1-ое полугодие 2016 года. Это свидетельствует о сохранении тенденции хороших темпов развития платежной инфраструктуры республики.

### 3. ПРОГНОЗ РАЗВИТИЯ ЭКОНОМИКИ И ИНСТРУМЕНТЫ ЕДИНОЙ ГОСУДАРСТВЕННОЙ ДЕНЕЖНО-КРЕДИТНОЙ ПОЛИТИКИ НА 2018 ГОД

Денежно-кредитная политика Банка Абхазии разрабатывается с учетом текущей экономической ситуации и макроэкономических прогнозов. Банк Абхазии в целях обеспечения финансовой стабильности рассматривает наиболее вероятный сценарий развития экономики, а также анализирует альтернативные варианты изменения ситуации, внешние и внутренние риски, реализация которых может оказать влияние на банковскую систему и экономику в целом и, соответственно, на условия проведения денежно-кредитной политики.

Макроэкономические прогнозы Банка Абхазии формируются с учетом того, что на развитие экономики страны оказывают влияние внешние (сложившаяся внешнеполитическая ситуация, результаты реализации внешнеэкономической деятельности и параметры инвестиционной программы) и внутренние (параметры государственной политики и структурные характеристики экономики) условия, которые используются в качестве предпосылок.

Макроэкономический прогноз осуществлен на основе ретроспективного анализа тенденций социально-экономического развития за 2014 - 2017 годы. При разработке прогноза использовались преимущественно методы ретроспективного динамического и структурного анализа макроэкономических показателей. Для оценки прогнозной динамики ряда показателей частично использованы трендовый (экстраполяция, основанная на оценке средних темпов макроэкономической динамики), детерминистический и экспертный методы.



При подготовке прогноза учтены данные платежных балансов, официальных отчетов Управления государственной статистики Республики Абхазия и Государственного таможенного комитета Республики Абхазия.

Основным риском прогноза является изменение заложенных предпосылок, в том числе, непредвиденные изменения макроэкономической ситуации в Российской Федерации – основном партнере Республики Абхазия.

### **3.1. Прогноз Банка Абхазии**

В макроэкономический прогноз экономики Республики Абхазия на 2018 год, сформированный Банком Абхазии вошли прогнозные показатели валового внутреннего продукта (ВВП), объема денежной массы и основные показатели развития банковского сектора. Рассматриваются 2 сценарных варианта развития: базовый и рисковый.

При формировании прогноза Банка Абхазии на 2018 год в качестве ключевого критерия разделения на сценарные варианты с учетом степени воздействия на экономику, был определен объем денежных средств, поступающих в Абхазию в виде финансовой помощи РФ в целях социально-экономического развития, осуществления бюджетных инвестиций в рамках реализации Инвестиционной программы и в результате экспорта.

Базовый сценарный вариант реализуется при поступлении в Республику Абхазия 100% от всего объема запланированных трансфертов, рисковый – при условии реализации 80% из них.

## Прогноз объема денежной массы

млн руб.

Показатель	2016 г.	2017 г. (ожидаемый)	2018 г.	
			Базовый	Рисковый
ВВП	30 292,2	31 760	33 500	32 500
Денежная масса, в т/ч:	6 054,3	5 320	6 200	5 770
- наличная	440,1	550	550	520
- безналичная	5 614,2	4 780	5 660	5 250

Согласно прогнозу Банка Абхазии, в 2018 году, темпы расширения предложения денежной массы будут опережать темп роста ВВП на 11,0 п.п., что обеспечит сохранение монетизации в прогнозируемом периоде на достаточном уровне. Доля безналичных денежных средств (вклады физических и юридических лиц, остатки на расчетных, текущих и других счетах) в структуре денежной массы Республики Абхазия, в прогнозном году увеличится и составит 91,1 %, что на 1,3 п.п. больше, чем ожидаемая в 2017 году.

Прогнозируя результативные показатели функционирования банковского сектора, Банк Абхазии исходит из предположения о сохранении в прогнозный период действия структурных ограничений для роста экономики, связанных с инфраструктурными и институциональными характеристиками экономики, для преодоления которых, как правило, требуется достаточно длительный период, значительно превышающий прогнозный.

### Прогноз основных показателей деятельности банковской системы Республики Абхазия

млн руб.

Показатель	2016 г.	2017 г. (ожидаемый)	2018 г.	
			Базовый	Рисковый
Кредитные вложения кредитных организаций	3 769,8	3 820	3 830	3 100
Финансовый результат кредитных организаций	-118,3	20	30	24
Финансовый результат Банка Абхазии	64,8	80	100	80

Согласно прогнозу Банка Абхазии на 2018 год, при базовом сценарии развития, существенного роста кредитных вложений не предвидится. Прогнозируемая величина последних составит 3 830 млн руб., что на 10 млн руб. больше, чем ожидаемая в 2017 году. Финансовый результат кредитных организаций за 2018 год достигнет, согласно прогнозу, 30 млн руб., что на 9 млн руб., будет превышать ожидаемый финансовый результат за 2017 год. Финансовый же результат Банка Абхазии за 2018 год составит, согласно прогнозу, 100 млн руб., что на 20 млн руб. больше, чем ожидаемый за 2017 год.

### **3.2. Мероприятия Банка Абхазии**

Сформировавшиеся социально-экономические проблемы Республики Абхазия демонстрируют необходимость смены модели экономического развития. Острая нехватка финансовых ресурсов для эффективного развития и ограниченность источников финансирования, вызванная внешнеполитическими (отсутствие широкого признания суверенитета ограничивает возможности привлечения внешних инвестиционных ресурсов) и внутриэкономическими (отсутствие возможности широкого использования бюджетных средств для финансирования приоритетных отраслей экономики, ввиду незначительных ее объемов) проблемами, обуславливают необходимость усиления роли банковской системы в развитии экономики.

При этом, учитывая характер решаемых Банком Абхазии задач на современном этапе, его политика по объективным причинам не может стать основной движущей силой экономического роста. Успешность принимаемых Банком Абхазии мер будет во многом зависеть от контекста общей стратегии макроэкономической политики, перспектив преодоления структурных ограничений в экономике.

Банк Абхазии со своей стороны нацелен на обеспечение финансовой стабильности, путем осуществления надзора за деятельностью кредитных организаций и осуществления мер по их оздоровлению, повышение доступности финансовых услуг для населения и субъектов малого и среднего предпринимательства, создание ориентиров развития для населения и бизнеса (путем проведения прозрачной денежно-кредитной политики, разъяснения широкой общественности своего видения текущей экономической ситуации и прогнозов ее развития).

В 2018 году в системе инструментов денежно-кредитной политики, по управлению ликвидностью банковского сектора не предполагается значительных изменений, но продолжится совершенствование отдельных ее элементов. В условиях изменения конъюнктуры рынка Республики Абхазия Банком Абхазии планируется пересмотр норматива обязательных резервов (дифференцирование нормативов обязательных резервов по срокам и видам валют) и ставки рефинансирования .

Одним из важнейших направлений деятельности Банка Абхазии в 2018 году будет оздоровление кредитных организаций. План мер по финансовому оздоровлению кредитных организаций включает: качественную оценку финансового состояния кредитной организации; указания на формы участия учредителей (участников) и иных лиц в ее финансовом оздоровлении; меры по сокращению расходов на содержание и по получению дополнительных доходов; меры по возврату дебиторской (в первую очередь – просроченной) задолженности.

В целях повышения доступности финансовых услуг для населения, Банком Абхазии в 2018 году планируется расширение Программы микрокредитования граждан – держателей карт АПРА.

Кроме того, для достижения вышеуказанной цели, Банком Абхазии в 2018 году запланировано содействие развитию инфраструктуры НПС РА путем разработки и реализации программы целевого льготного кредитования кредитных организации для приобретения ими платежного оборудования.

Банком Абхазии в 2018 году запланировано совершенствование технологических аспектов работы НПС с целью повышения компонентов безопасности и оперативности в процессе совершения безналичных расчетов и расчетов с использованием банковских карт. Банк Абхазии рассматривает возможность создания условий для предложения кредитными организациями дополнительных услуг, создания программных продуктов по типу «банк-клиент», личный кабинет, внедрения механизма «cashback» и т.д.

Одним из приоритетных направлений развития НПС в 2018 году станет реализация проекта интеграции НПС АПРА и АО «Национальная система платежных карт» (АО «НСПК»). Запланированы мероприятия по формированию механизма расчетов между расчетными агентами платежных систем, по организации и тестированию информационно-телекоммуникационного канала между АО «НСПК» и Процессинговым центром Банка Абхазии. Запланированная интеграция систем направлена на взаимное обслуживание карт двух систем и эмиссию коммерческими банками Абхазии банковских карт с платежным приложением, разработанным АО «НСПК».

Банк Абхазии придает большое значение взаимодействию с государственными органами Республики Абхазия по вопросам реализации денежно-кредитной политики. В 2018 году Банк Абхазии планирует взаимодействие с Правительством Республики Абхазия с целью разработки комплекса мер, направленных на решение задач по увеличению капитализации Банка Абхазии для осуществления специализированной программы рефинансирования банковского сектора, конечной целью которой является кредитования приоритетных отраслей экономики Республики Абхазия.

В 2018 году Банком Абхазии планируется участие в совершенствовании нормативно-правовой базы по вопросам регулирования деятельности кредитных организаций республики и расширения финансового инструментария Банка Абхазии, с целью повышения вклада банковской системы в рост экономики, что, согласно Утвержденной 02.03.2016г. Указом Президента РА, Стратегии социально-экономического развития до 2025г., названо одним из приоритетных направлений.

Изучение каналов взаимного влияния мер денежно-кредитной политики, макропруденциальной политики и политики по обеспечению финансовой стабильности, а также реализация вышеуказанных мероприятий позволит обеспечить положительную динамику в развитии банковского сектора Республики Абхазия и достичь поставленных целей.