# Банк Абхазии

# Годовой отчет

## за 2010 год

Утвержден Правлением Банка Абхазии 23 марта 2011 года (протокол №11)

**НАЦИОНАЛЬНЫЙ БАНК РЕСПУБЛИКИ АБХАЗИЯ, 2011**

## Содержание

стр.

Введение …… 6

**1. Экономическое и финансовое положение Республики Абхазия …….. 7**

1.1. Экономическое положение Республики Абхазия …… 8

1.2. Государственные финансы …….. 19

1.3. Состояние банковского сектора экономики …….. 22

1.4. Платежный баланс …….. 40

**2. Деятельность Банка Абхазии …….. 58**

2.1. Денежно-кредитная политика …… 59

2.1.1. Цели и результаты денежно-кредитной политики …… 59

2.1.2. Инструменты денежно-кредитной политики ……... 60

2.2. Банковское регулирование и надзор …….. 69

2.2.1. Регистрация и лицензирование банковской деятельности …… 69

2.2.2. Дистанционный надзор …… 70

2.2.3. Инспектирование кредитных организаций …….. 71

2.2.4. Деятельность Банка Абхазии по предотвращению легализации (отмывания) преступных доходов и финансирования терроризма …… 72

2.3. Платежная система Банка Абхазии …… 75

2.4. Состояние налично-денежного оборота …… 77

2.5. Деятельность Банка Абхазии по совершенствованию бухгалтерского учета и отчетности …… 87

2.6. Международное банковское взаимодействие и сотрудничество …… 88

2.7. Развитие системы Банка Абхазии и повышение эффективности его деятельности …… 89

2.7.1. Организационная структура Банка Абхазии и кадровое обеспечение ……..... 89

2.7.2. Развитие информационно- телекоммуникационной системы Банка Абхазии …….. 91

2.7.3. Деятельность Банка Абхазии по совершенствованию банковского законодательства и нормативных актов Банка Абхазии ……... 92

**3. Годовая финансовая отчетность Банка Абхазии на 1 января 2011 года …….. 96**

Аудиторское заключение …… 104

стр.

## Перечень рисунков

1. Динамика доходов государственного бюджета РА ..... 20
2. Динамика расходов государственного бюджета РА ..... 21
3. Динамика остатков средств Республиканского бюджета на сетах, открытых в Банке Абхазии ..... 21
4. Динамика основных показателей банковской системы РА ..... 24
5. Динамика мультипликатора капитала ..... 25
6. Динамика рентабельности активов, капитала и финансового результата в коммерческих банках ..... 26
7. Структура пассивов коммерческих банков ..... 29
8. Динамика вкладов населения в коммерческих банках ..... 30
9. Структура активов коммерческих банков ..... 32
10. Динамика торгового баланса в 2010 году ..... 41
11. Динамика торгового баланса в 2001-2010гг. ..... 42
12. Динамика темпов роста экспорта и импорта за 2001-2010гг. ..... 43
13. Динамика баланса услуг ..... 44
14. Долевое соотношение видов инвестиционных доходов нерезидентов в Абхазии ..... 46
15. Динамика текущих трансфертов ..... 47
16. Динамика денежных переводов физических лиц ..... 48
17. Счет текущих операций ..... 48
18. Долевое соотношение форм прямых инвестиций, осуществленных в Республике Абхазия в 2010 году ..... 50
19. Доли заёмщиков нерезидентов ..... 51
20. Динамика внешних заимствований и погашений ..... 52
21. Долевое соотношение привлеченных займов (кредитов) по форме собственности заемщиков ..... 53
22. Сальдо движения капитала и операций с финансовыми инструментами ..... 53
23. Долевое соотношение экспортоподобных операций ..... 55
24. Долевое соотношение импортоподобных операций ..... 55
25. Динамика привлеченных средств кредитных организаций и обязательных резервов в Банке Абхазии .. 63
26. Кредиты рефинансирования по срокам предоставления ..... 65
27. Динамика кредитов рефинансирования Банка Абхазии и кредитного портфеля коммерческих банков за 2004–10 гг. ..... 66
28. Структура кредитов рефинансирования, предоставленных Банком Абхазии ..... 67
29. Динамика среднего валютного курса за 2010 год ..... 68
30. Динамика проверок кредитных организаций ..... 72
31. Платежная система Банка Абхазии ..... 75
32. Динамика платежных документов платежной системы ..... 77
33. Динамика поступлений наличных денег в кассы банковской системы в рублях РФ ..... 78
34. Структура кассовых оборотов по приходу за 2010 год ..... 79
35. Динамика выдач наличных денег из касс банковской системы в рублях РФ ..... 80
36. Структура кассовых оборотов по расходу ..... 81
37. Сопоставление поступлений наличных денег и выдач через кассы банковской системы за 2010г. ..... 82
38. Сопоставление поступлений наличных денег и выдач через кассы банковской системы за 5 лет ..... 82
39. Структура налично-денежного оборота Республики Абхазия (в %) в рублевом эквиваленте ..... 83

стр.
40. Структура безналичной части денежной массы в обращении на 01.01.2011г. …… 86

**Перечень таблиц**

1. Основные показатели социально-экономического развития Республики Абхазия …… 9
2. Выполнение планов по прибыли регионами Абхазии за 2010 год …….. 11
3. Сведения о количестве убыточных предприятий в разрезе по регионам и отраслям за 2010 год …….. 12
4. Сведения о количестве хозяйствующих субъектов, не обеспечивших рентабельную деятельность (получивших убыток), в разрезе по отраслям и подведомственности за период 2008-2010 годы ……. 13
5. Сведения о числе совместных предприятий (СП), допустивших убыточную деятельность в 2010 году …… 15
6. Динамика наличия дебиторской и кредиторской задолженности …… 16
7. Показатели деятельности коммерческих банков РА за 2010 год …… 22
8. Группировка коммерческих банков по сумме уставного капитала …….. 24
9. Показатели, отражающие финансовую надежность коммерческих банков на конец года …….. 27
10. Показатели участия коммерческих банков в обслуживании экономики страны …….. 28
11. Структура вкладов населения по срокам размещения ……..... 31
12. Состояние кредитных вложений коммерческих банков по заемщикам …… 33
13. Качество кредитного портфеля кредитных организаций …….... 35
14. Показатели результатов финансовой деятельности коммерческих банков ……..... 36
15. Средневзвешенные процентные ставки по размещенным средствам коммерческих банков за 2010 год …… 38
16. Средневзвешенные процентные ставки по привлеченным средствам коммерческими банками за 2010 год. …… 39
17. Соотношение данных банковской статистики и таможенной статистики по внешнеэкономической деятельности …… 43
18. Платежный баланс РА – нейтральная форма представления …… 56
19. Динамика поступлений сообщений в базу данных СФМ БА …… 73
20. Количество документов за 2010 год …… 76

## Введение

Национальным банком Республики Абхазия Годовой отчет за 2010 год подготовлен в соответствии со статьей 25[1] Закона Республики Абхазия «О Национальном банке Республики Абхазия (Банке Абхазии)».

В Годовом отчете содержатся разделы, в которых отражены: экономическое и финансовое положение Республики Абхазия; результаты деятельности Банка Абхазии и банковской системы в целом, и в специальный раздел включена Годовая финансовая отчетность Банка Абхазии на 1 января 2011 года.

[1] Здесь и далее указаны статьи Закона, действовавшего в 2010 году.

За 2010 год по некоторым отраслям экономики достигнуты позитивные темпы роста, в частности, по производству промышленной продукции, по ее реализации, по объему подрядных работ, по розничному товарообороту. Увеличилось направление средств на оплату труда и, соответственно, возросла среднемесячная заработная плата.

План по доходам Государственного бюджета перевыполнен на 20,7%, сверх плана поступило 800,8 млн. руб.

Внешнеторговый оборот за 2010 год, по сравнению с 2009 годом, в целом увеличился на 4020,0 млн. руб. или на 47,1%, в том числе: по экспорту – на 95,5% и по импорту – на 40,0%.

Достигнуты положительные показатели за 2010 год и в деятельности банковской системы. По данным сводного баланса коммерческих банков сумма совокупных активов на 1 января 2011 года, по сравнению с 1 января 2010 года, увеличилась на 1218,8 млн. руб. или на 36,4% и составила 4583,6 млн. руб. Кредитные вложения увеличились на 488,7 млн. руб. или на 27,2%. Уставный капитал на 1 января 2011 года, по сравнению с 1 января 2010 года, увеличился на 27 млн. руб. или на 9,4%, что свидетельствует о принимаемых банками мерах по укреплению своей финансовой надежности для выполнения обязательств перед обслуживаемыми клиентами.

Банком Абхазии, в соответствии с Основными направлениями единой государственной денежно-кредитной политики на 2010 год, осуществлялись меры по обеспечению стабильной работы банковской системы, по укреплению ее финансовой надежности, а также принимались меры по повышению роли банковского кредита в развитии экономики страны, в соответствии с Индикативным планом социального и экономического развития Абхазии на 2010 год.

# 1. Экономическое и финансовое положение Республики Абхазия

## 1.1. Экономическое положение Республики Абхазия

В развитии экономики Абхазии за 2010 год, по сравнению с 2009 годом, по отдельным отраслям экономики было достигнуто значительное улучшение результатов их деятельности. В частности, промышленными предприятиями было перевыполнено плановое задание по производству продукции на 40,5%, сверхплановое производство продукции составило 536,4 млн. руб. и, по сравнению с 2009 годом, продукции произведено больше на 891,2 млн. руб. Темп роста достиг 191,8%. Также на 1034,4 млн. руб. больше плана было выполнено подрядных работ (на 63,2%) и к уровню 2009 года темп роста достиг 180,6%. Увеличилось, по сравнению с 2009 годом, направление средств на оплату труда на 22,2% и среднемесячная оплата труда повысилась на 16,6%.

Во внешнеторговом обороте за 2010 год, по сравнению с 2009 годом, увеличилась доля экспорта на 4,2 процентного пункта и составила 17%. В целом экспортные операции увеличились на сумму 1040,6 млн. руб. или на 95,5%.

Вместе с тем, при общем выполнении плановых показателей некоторыми районами плановые задания не выполнены. В частности, из 8 регионов Абхазии не обеспечили выполнение планов по производству промышленной продукции пять, которыми недодано продукции на общую сумму 78,9 млн. руб., в том числе на значительные суммы районы: Гагрский – на 42,6 млн. руб.; Очамчырский – на 23,3 млн. руб. и Гулрыпшский – на 9,5 млн. руб.

Также, не было обеспечено выполнение плана по прибыли шестью регионами из восьми.

Не было обеспечено выполнение планов по заготовке овощей на 65,2%, сортового чайного листа – на 37,6%, цитрусовых плодов – на 10,1%. При этом, по заготовке овощей из пяти районов, имеющих плановое задание, фактически ни одним из них не обеспечено его выполнение, а по цитрусовым плодам из семи районов не выполнили план по их заготовке четыре района: Гулрыпшский, Очамчырский, Ткуарчалский и Галский.

Состояние экономического положения Абхазии в целом отражено в Таблице 1 и в разрезе по регионам в Приложении 1 к Годовому отчету.

Таблица 1

## Основные показатели социально-экономического развития Республики Абхазия

| № п/п | Показатели | Темп роста 2010г. к 2009г., в % | Справочно: темп роста 2009г. к 2008г., в % | Изменение в темпах роста: положит. «+» отрицат. «–» |
|---|---|---|---|---|
| 1 | Объем продукции промышленных предприятий | 191,8 | 156,4 | + 35,4 |
| 2 | Объем реализации продукции промышленных предприятий | 198,1 | 184,4 | + 13,7 |
| 3 | Объем подрядных работ | 180,6 | 113,2 | + 67,4 |
| 4 | Объем розничного товарооборота по официально учтенным предприятиям | 114,8 | 113,6 | +1,2 |
| | в том числе: | | | |
| | - оборот общественного питания | 102,4 | 121,8 | –19,4 |
| 5 | Объем платных услуг населению по официально учтенным предприятиям | 109,0 | 144,9 | –35,9 |
| | в том числе: | | | |
| | - по курортной сфере | 101,5 | 174,1 | –72,5 |
| 6 | Заготовка табачного сырья | 68,1 | 146,7 | –78,6 |
| 7 | Заготовка сортового чайного листа | 230 | 69,1 | +160,9 |
| 8 | Заготовка цитрусовых плодов | 90,0 | 142,5 | –52,5 |
| 9 | Заготовка овощей | 21,5 | 160,8 | –139,3 |
| 10 | Прибыль | 111,1 | 164,2 | –53,1 |
| 11 | Дебиторская задолженность | 145,9 | 133 | –12,9 |
| 12 | Кредиторская задолженность | 171,4 | 153,4 | –18,0 |
| 13 | Среднемесячная численность работников | 104,8 | 103,1 | + 1,7 |
| 14 | Средства, направленные на оплату труда | 122,2 | 144,2 | –22,0 |
| 15 | Среднемесячная оплата труда одного работника | 116,6 | 139,4 | –22,8 |
| 16 | Численность официально зарегистрированных безработных (человек, на конец года) | 444 | 506 | + 62 |
| 17 | Индекс цен продовольственных товаров (декабрь 2010г. к декабрю 2009г. и справочно: декабрь 2009г. к декабрю 2008г.) | 113,4 | 108,6 | –4,8 |
| 18 | Внешнеторговый оборот, всего (в млн. руб.) | 12550,4 | 8530,4 | + 4020,0 |
| | в том числе: | | | |
| | - экспорт | 2130,3 | 1089,7 | + 1040,6 |
| | - импорт | 10420,1 | 7440,7 | + 2979,4 |
| | Сальдо торгового баланса | –8289,8 | – 6351,0 | –1938,8 |
| | Темп роста внешнеторгового оборота (в %) | 147,1 | 120,2 | +26,9 |
| | в том числе: | | | |
| | - по экспорту | 195,5 | 122,5 | +73,0 |
| | - по импорту | 140,0 | 119,9 | +20,1 |
| | - по сальдо торгового баланса | 130,5 | 119,5 | –11,0 |

Показатели Таблицы 1 отражают состояние темпов роста по различным отраслям экономики Абхазии и по показателям, характеризующим социальное и экономическое положение страны.

За 2010 год, по сравнению с 2009 годом, увеличились темпы роста по объемам производства и реализации продукции промышленных предприятий соответственно на 35,4 и 13,7 процентного пункта, по объему подрядных работ – на 67,4 процентного пункта.

Вместе с тем, по отдельным отраслям темпы роста, по сравнению с 2009 годом, снизились, в частности, по розничному обороту, при общем темпе его роста на 1,2 процентного пункта темп роста по обороту общественного питания снизился на 19,4 процентного пункта, по платным услугам населению в целом темп роста снизился на 35,9 процентного пункта, а по услугам курортной сферы – на 72,5 процентного пункта.

Также, снизились темпы заготовки цитрусовых плодов, овощей соответственно на 52,5 и 139,3 процентного пункта.

За 2010 год, по сравнению с 2009 годом, допущено значительное увеличение темпов роста дебиторской и кредиторской задолженности, соответственно на 12,9 и 18 процентных пунктов, что свидетельствует об ухудшении состояния в расчетах.

На значительную величину – 53,1 процентного пункта снизился темп роста прибыли из-за увеличения суммы убытков на 241,5 млн. руб.

Показатели Отчета Управления госстатистики о выполнении плана прибыли по Республике Абхазия за 2010 год свидетельствуют о снижении уровня рентабельной деятельности хозяйствующих субъектов в регионах Абхазии и, соответственно, о невыполнении плана по получению прибыли. За 2010 год не обеспечено выполнение плана по прибыли на 20,6% или на сумму 376 млн. руб. Не получили прибыль в плановых суммах шесть регионов из восьми (на два больше, чем в 2009 году).

Состояние выполнения планов по прибыли в разрезе по регионам характеризуется показателями, приведенными в Таблице 2.

Таблица 2

**Выполнение планов по прибыли регионами Абхазии за 2010 год (тыс. руб.)**

| № п/п | Регионы | План | Фактически | | Выпонение плана (в %) | Темп роста (в %) | Убытки за 2009 год | Отклонение сумы убытков за 2010г. от их суммы за 2009г. |
|---|---|---|---|---|---|---|---|---|
| | | | прибыль | убыток | | | | |
| 1 | г. Сухум | 1267127,8 | 1415213,6 | 212925,4 | 94,9 | 141,3 | 111793,7 | + 101131,7 |
| | Районы: | | | | | | | |
| 2 | Гагрский | 335231,2 | 188510,7 | 103732,1 | 25,3 | 51,6 | 49655,2 | + 54076,9 |
| 3 | Гудаутский | 120525,0 | 84633,3 | 34534,4 | 41,6 | 65,9 | 19902,9 | + 14631,5 |
| 4 | Сухумский | 29409,0 | 29857,0 | 2446,7 | 93,2 | 54,3 | 8216,5 | – 5769,8 |
| 5 | Гулрыпшский | 37639,0 | 123468,1 | 85305,2 | 101,4 | 25,2 | 9667,9 | + 75637,3 |
| 6 | Очамчырский | 30684,0 | 34334,4 | 5021,9 | 95,5 | 133 раза | 4562,0 | + 459,9 |
| 7 | Ткуарчалский | 3739,0 | 18995,8 | 2387,0 | 444,2 | 327,7 | 857,2 | + 1529,8 |
| 8 | Галский | 4788,0 | 4241,9 | 356,0 | 81,2 | 174,5 | 544,5 | – 188,5 |
| | **Итого:** | **1829143,0** | **1899254,8** | **446708,7** | **79,4** | **111,1** | **205199,9** | **+ 247467,1**<br>**– 5958,3**<br>**+ 241508,8** |

Показатели в Таблице 2 свидетельствуют о невыполнении плана по прибыли хозяйствующими субъектами в шести регионах на общую сумму 390,0 млн. руб. и, по сравнению с 2009 годом, больше в 2,4 раза. На значительные суммы недополучена прибыль по регионам: Гагрским районом – 250,4 млн. руб.; Гудаутским – 70,4 млн. руб., г. Сухум – 64,8 млн. руб. Следует отметить, что районами: Гагрским, Гудаутским и Галским планы по прибыли не выполняются уже в течение трех последних лет.

Не обеспечено выполнение планов по прибыли предприятиями: республиканской собственности – на 1,1 млн. руб.; подведомственными администрации – на 3,9 млн. руб. и негосударственного сектора экономики – на 336,3 млн. руб.

В разрезе основных отраслей экономики за 2010 год недополучено прибыли, по сравнению с планом, в сумме 480,6 млн. руб., в том числе: предприятиями торговли – 220,1 млн. руб. (или 46,1% от суммы планового задания), по сравнению с 2009 годом, сумма недополученной прибыли увеличилась в 2,1 раза; предприятиями курортной сферы и туризма – 128,4 млн. руб. (или 66,4%), по сравнению с 2009 годом, сумма недополученной прибыли увеличилась в 1,8 раза; предприятиями связи недополучено прибыли в сумме 74,7 млн. руб. (или 13,2% плановой суммы).

Показатели отчета Управления госстатистики о выполнении плана прибыли по Республике Абхазия за 2010 год свидетельствуют о наличии большого числа хозяйствующих субъектов, не обеспечивающих рентабельную деятельность (получили убытки), число которых показано в Таблице 3.

Таблица 3

**Сведения о количестве убыточных предприятий в разрезе по регионам и отраслям за 2010 год**

(единиц)

| № п/п | Регионы / Отрасли | г.Сухум | Районы | | | | | | | Итого по отраслям и по Абхазии |
|---|---|---|---|---|---|---|---|---|---|---|
| | | | Гагрский | Гудаутский | Сухумский | Гулрыпский | Очамчырский | Ткуарчалский | Галский | |
| 1 | Промышленность | 40 | 13 | 10 | 5 | 7 | 3 | 1 | – | **79** |
| 2 | Энергетика | – | 1 | 1 | 1 | – | 1 | 1 | – | **5** |
| 3 | Строительство | 36 | 34 | 5 | 1 | 3 | 1 | – | – | **80** |
| 4 | Транспорт | 7 | 1 | 1 | – | – | – | 2 | 1 | **12** |
| 5 | Связь | 5 | 3 | 1 | – | 1 | 1 | – | 1 | **12** |
| 6 | Торговля | 88 | 30 | 7 | 5 | 1 | 3 | – | 1 | **135** |
| 7 | Услуги | 107 | 39 | 15 | 3 | 12 | 10 | 4 | 2 | **192** |
| 8 | Курорты и туризм | 8 | 49 | 17 | – | 4 | 3 | – | – | **81** |
| 9 | Научно-производственная деятельность | 2 | 1 | – | – | 1 | – | – | – | **4** |
| 10 | Кредитно-финансовая деятельность | 3 | – | 2 | – | 1 | – | – | – | **6** |
| 11 | Сельское хозяйство | 1 | 5 | 2 | 8 | 4 | 2 | 1 | – | **23** |
| 12 | Геология и разведка недр | 1 | – | – | – | – | – | – | – | **1** |
| | **Итого:** | **298** | **176** | **61** | **23** | **34** | **24** | **9** | **5** | **630** |

Приведенные данные в Таблице 3 свидетельствуют о наличии убыточных предприятий в каждом регионе Абхазии, особенно большое их число в г. Сухум – 298 единиц, что составляет 47,3% общего числа убыточных предприятий; в Гагрском районе – 176 единиц или 27,9%; в Гудаутском – 61 единица (9,7%); в Гулрыпшском районе – 34 единицы (5,4%).

Следует отметить, что по районам: Гагрскому, Гудаутскому и Гулрыпшскому доля сумм полученных убытков, занимая в общей сумме убытков по Абхазии, значительно превышает

долю полученной в этих районах прибыли, например, по Гагрскому району – на 17,4 процентного пункта, Гулрыпшскому - на 16,5 и Гудаутскому – на 4,3 процентного пункта.

В целом по регионам наибольшее число предприятий, не обеспечивающих рентабельную деятельность, заняты в отраслях экономики:

- по оказанию платных услуг населению;
- в торговле;
- курорты и туризм;
- в строительстве;
- в промышленности.

Не обеспечивают рентабельную деятельность предприятия всех форм подчиненности, что отражено в Таблице 4.

Таблица 4

**Сведения о количестве хозяйствующих субъектов,
не обеспечивших рентабельную деятельность (получивших убыток),
в разрезе по отраслям и подведомственности за период 2008-2010 годы**

(единицы)

| № п/п | Отрасль экономики | Всего убыточных хозяйствующих субъектов | | | в том числе по подчиненности: | | | | | | | | | | | |
|---|---|---|---|---|---|---|---|---|---|---|---|---|---|---|---|---|
| | | | | | Республиканская собственность | | | подведомственные администрациям | | | негосударственный сектор экономики | | | прочие организации | | |
| | | 2010г. | 2009г. | 2008г. | 2010г. | 2009г. | 2008г. | 2010г. | 2009г. | 2008г. | 2010г. | 2009г. | 2008г. | 2010г. | 2009г. | 2008г. |
| 1 | Промышленность | 79 | 72 | 61 | 14 | 13 | 18 | 5 | 6 | 4 | 60 | 53 | 39 | – | – | – |
| 2 | Энергетика | 5 | 2 | 2 | 4 | 2 | 2 | 1 | – | – | – | – | – | – | – | – |
| 3 | Строительство | 80 | 57 | 42 | 3 | 4 | 1 | 1 | 2 | 1 | 76 | 51 | 40 | – | – | – |
| 4 | Транспорт | 12 | 9 | 14 | 2 | 2 | 2 | 6 | 4 | 7 | 4 | 3 | 5 | – | – | – |
| 5 | Связь | 12 | 13 | 11 | 3 | 5 | 4 | – | – | – | 9 | 8 | 7 | – | – | – |
| 6 | Торговля | 135 | 126 | 84 | 2 | 5 | 5 | – | – | 2 | 133 | 121 | 77 | – | – | – |
| 7 | Услуги | 192 | 161 | 120 | 2 | 3 | 4 | 42 | 36 | 30 | 141 | 122 | 86 | 7 | 6 | 4 |
| 8 | Курорты и туризм | 81 | 73 | 82 | 2 | 1 | 4 | – | 2 | – | 79 | 70 | 78 | – | – | – |
| 9 | Научно- производствен-ная деятельность | 4 | – | 1 | 3 | – | 1 | – | – | – | 1 | – | – | – | – | – |
| 10 | Кредитно-финансовая деятельность | 6 | 3 | 2 | – | – | – | – | – | – | 6 | 3 | 2 | – | – | – |
| 11 | Сельское хозяйство | 23 | 26 | 24 | 1 | 1 | 2 | 11 | 14 | 14 | 11 | 11 | 8 | – | – | – |
| 12 | Геология и разведка недр | 1 | 1 | – | – | – | – | – | – | – | 1 | 1 | – | – | – | – |
| | **Итого:** | **630** | **543** | **443** | **36** | **36** | **43** | **66** | **64** | **58** | **521** | **443** | **342** | **7** | **6** | **4** |
| | Темп роста к предыду-щему году (в %) | 116,0 | 122,6 | 115,7 | 100 | 83,7 | 81,9 | 103,1 | 110,4 | 106,7 | 117,6 | 129,5 | 122,6 | 116,7 | 150,0 | 133,3 |
| | Общая сумма убытков (млн. руб.) | 446,7 | 205,2 | 203,8 | 30,1 | 15,0 | 17,9 | 15,8 | 18,3 | 12,4 | 398,6 | 171,4 | 172,9 | 2,2 | 0,5 | 0,6 |
| | Темп роста к предыду-щему году (в %) | 217,7 | 100,7 | 108,1 | 200,7 | 83,8 | 113,3 | 86,3 | 147,6 | 122,8 | 232,6 | 99,1 | 106,7 | 440,0 | 83,3 | 114,0 |

Показатели Таблицы 4 свидетельствуют о ежегодном (за последние три года) увеличении числа убыточных хозяйствующих субъектов и, соответственно, о росте сумм убытков. За 2010 год, по сравнению с 2009 годом, число убыточных хозяйствующих субъектов увеличилось на 16%, а сумма убытков возросла в 2,2 раза.

В разрезе по подчиненности за 2010 год число убыточных хозяйствующих субъектов, относящихся к республиканской собственности, осталось на уровне 2009 года – 36 единиц, но сумма убытков увеличилась в два раза; по подведомственным администрациям число убыточных субъектов увеличилось на две единицы и составило 66, а сумма убытков снизилась на 2,5 млн. руб. (на 13,7%); по негосударственному сектору экономики число убыточных субъектов увеличилось на 17,6%, а сумма убытков возросла в 2,3 раза.

Из числа хозяйствующих субъектов, относящихся к республиканской собственности, получили убытки, занятые в отраслях: промышленности; энергетике; строительстве; на транспорте; в торговле, а из числа, подведомственных администрациям, получили убытки, занятые в промышленности, на транспорте и услугами населению.

В негосударственном секторе экономики наибольшую долю в числе убыточных хозяйствующих субъектов занимают субъекты, занятые оказанием услуг населению – 27,1%; в торговле – 25,5%; в курортной сфере – 15,2%; в строительстве – 14,6% и в промышленности – 11,5%. По сравнению с 2009 годом, по всем перечисленным отраслям абсолютное число убыточных хозяйствующих субъектов значительно увеличилось.

В 2010 году в числе убыточных хозяйствующих субъектов имелись и 98 совместных предприятий (СП) или 37,3% их общего числа, указанных в Отчете о выполнении плана прибыли. По сравнению с 2009 годом, их число увеличилось на три единицы, и доля убыточных совместных предприятий среди их общего числа на 5,8 процентного пункта превышает долю всех убыточных хозяйств, занимаемую в общем числе хозяйствующих субъектов, отраженных в Отчете по выполнению плана прибыли по Абхазии.

Наибольшее число убыточных совместных предприятий (СП) действует в г. Сухум – 53 единицы, доля которых в их общем числе занимает 38,7%; в Гагрском районе – 29 или 38,7%; в Гудаутском районе – 8 (38,1%).

Не обеспечивают рентабельную деятельность совместные предприятия (СП), в основном, в отраслях: в торговле, по оказанию платных услуг населению, в строительстве, в промышленности и в курортной сфере. В результате убыточной деятельности вместо увеличения денежных средств произошло их сокращение на сумму 51,3 млн. руб. По существу, привлекаемые в республику инвестиции использовались неэффективно.

О финансовых результатах деятельности совместных предприятий за 2010 год данные приведены в Таблице 5.

Таблица 5

**Сведения о числе совместных предприятий (СП), допустивших убыточную деятельность в 2010 году**

(единица)

| № п/п | Регионы и отрасли | Всего СП в регионе (единиц) | в том числе, получившие убытки | | |
|---|---|---|---|---|---|
| | | | число | процент к общему числу СП в регионе | сумма убытков (тыс. руб.) |
| **1** | **г. Сухум, всего** | **137** | **53** | **38,7** | **32749,8** |
| | в том числе по отраслям: | | | | |
| | - Торговля | 50 | 21 | 42 | 10794,6 |
| | - Услуги | 36 | 11 | 30,6 | 1960,5 |
| | - Строительство | 24 | 10 | 41,7 | 11259,1 |
| | - Промышленность | 14 | 7 | 50 | 1269,7 |
| | - Курорты и туризм | 7 | 2 | 28,6 | 45,3 |
| | - Транспорт | 3 | 1 | 33,3 | 4887,6 |
| | - Связь | 2 | 1 | 50 | 2533,0 |
| **2** | **Гагрский район, всего** | **75** | **29** | **38,7** | **15804,0** |
| | в том числе по отраслям: | | | | |
| | - Торговля | 26 | 10 | 38,5 | 9819,7 |
| | - Курорты и туризм | 14 | 7 | 50 | 2633,7 |
| | - Услуги | 13 | 4 | 30,8 | 58,4 |
| | - Строительство | 11 | 4 | 36,4 | 523,9 |
| | - Промышленность | 7 | 3 | 42,9 | 814,4 |
| | - Сельское хозяйство | 3 | 1 | 33,3 | 1953,9 |
| **3** | **Гудаутский район, всего** | **21** | **8** | **38,1** | **1955,2** |
| | в том числе по отраслям: | | | | |
| | - Курорты и туризм | 4 | 4 | 100 | 1000,6 |
| | - Торговля | 8 | 2 | 25 | 797,9 |
| | - Услуги | 2 | 1 | 50 | 94,7 |
| | - Промышленность | 2 | 1 | 50 | 62,0 |
| **4** | **Сухумский район, всего** | **10** | **3** | **30** | **338,9** |
| | в том числе по отраслям: | | | | |
| | - Торговля | 8 | 3 | 37,5 | 338,9 |
| **5** | **Гулрыпшский район, всего** | **14** | **3** | **21,4** | **336,3** |
| | в том числе по отраслям: | | | | |
| | - Промышленность | 5 | 1 | 20 | 309,6 |
| | - Строительство | 5 | 1 | 20 | 12,7 |
| | - Услуги | 1 | 1 | 100 | 14,0 |
| **6** | **Очамчырский район, всего** | **6** | **2** | **33,3** | **146,2** |
| | в том числе по отраслям: | | | | |
| | - Курорты и туризм | 1 | 1 | 100 | 141,8 |
| | - Сельское хозяйство | 1 | 1 | 100 | 4,4 |
| | **Итого по республике:** | **263** | **98** | **37,3** | **51330,4** |

Данные Таблицы 5 свидетельствуют о неэффективном участии инвестиций в развитии экономики регионов и отраслей экономики, и превращении оборотных средств в убытки (денежных средств и материальных ресурсов) отрицательно влияет на состояние денежно-кредитной политики, приводит к сокращению денежной массы в обороте экономики страны и, соответственно, к сокращению кредитных ресурсов в банковской системе, поскольку некоторые совместные предприятия (СП) не обеспечивают своевременный возврат банковских кредитов.

Неудовлетворительное состояние в обеспечении рентабельной деятельности хозяйствующих субъектов оказывает отрицательное влияние и на состояние расчетов в экономике страны.

За 2010 год, по сравнению с 2009 годом, произошел значительный рост дебиторской и кредиторской задолженности.

В целом показатели о наличии дебиторской и кредиторской задолженности в экономике страны приведены в Таблице 6.

Таблица 6

**Динамика наличия дебиторской и кредиторской задолженности (тыс. руб.)**

| № п/п | Период - на начало года (на 1 января) | Дебиторская задолженность | | Кредиторская задолженность* | |
|---|---|---|---|---|---|
| | | сумма | темп роста к предыдущему году (в %) | сумма | темп роста к предыдущему году (в %) |
| 1 | 2008г. | 1298329 | 198,1 | 1652566,8 | 126,5 |
| 2 | 2009г. | 2449109,5 | 188,6 | 2070848,2 | 125,3 |
| 3 | 2010г. | 3258273,4 | 133,0 | 3171869,3 | 153,2 |
| 4 | 2011г. | 4753964,6 | 145,9 | 5437447,7 | 171,4 |

*) Примечание: без сумм банковских кредитов и займов, отраженных в балансах хозяйствующих субъектов по строкам 500-620 и без суммы, числящейся в балансе по строке 725.

Показатели Таблицы 6 свидетельствуют о ежегодном росте дебиторской и кредиторской задолженности. За 2010 год дебиторская задолженность увеличилась на 1495691,2 тыс. руб. или на 45,9%, а кредиторская – на 2265578,4 тыс. руб. или на 71,4%. Темп роста последней превысил темп роста дебиторской задолженности на 25,5 процентного пункта. Все это свидетельствует о неэффективном использовании оборотных средств в экономике страны, которые годами в крупных суммах не участвуют в хозяйственном обороте.

Отвлечение оборотных средств в дебиторскую задолженность, соответственно, обусловливает и образование кредиторской задолженности и приводит к увеличению расходов на оплату пени, процентов и на оплату других санкций за невыполнение обязательств перед кредиторами.

В значительных суммах дебиторская задолженность числится за потребленную электроэнергию и за коммунальные услуги, которая, в основном, образовалась за населением.

По данным отчета Госстатистики о дебиторской и кредиторской задолженности на конец 2010 года общая сумма дебиторской задолженности, числящаяся на балансах региональных электросетей за потребленную электроэнергию, составляет 315,5 млн. руб. и, по сравнению с началом года, увеличилась на 80,2 млн. руб. или на 34,1%. В крупных суммах на 1 января 2011 года она числится на балансах у: Сухумского Управления электрическими сооружениями (СУЭС) – 159,4 млн. руб., у районных электросетей: Гудаутской – 49,6 млн. руб.; Очамчырской – 45,6 млн. руб.; Гагрской – 17,6 млн. руб.; Гулрыпшской – 14,6 млн. руб. При этом, по сравнению с началом 2010 года, дебиторская задолженность увеличилась по всем указанным выше субъектам, в частности: у СУЭС – на 31,2 млн. руб.; Гудаутского РЭС – на 19,1 млн. руб.; Гагрской – на 11,0 млн. руб.; Очамчырской – на 9,5 млн. руб.

За коммунальные услуги дебиторская задолженность на конец 2010 года числится на балансах: Коммунального управления администрации г. Сухум – 60,5 млн. руб. (увеличилась за 2010 год на 55,0 млн. руб.); Гагрского управления городского хозяйства – 46,2 млн. руб. (увеличилась на 45,2 млн. руб.); Сухумского водоканала – 25,7 млн. руб. (увеличилась на 18,1 млн. руб.).

Наличие дебиторской задолженности за населением за потребленную электроэнергию, за коммунальные услуги и за воду оказывают отрицательное влияние и на оборот наличных денег, поскольку приводит к недопоступлению наличных денег в кассы соответствующих хозяйствующих субъектов, а, следовательно, и в целом – в экономику страны.

Состояние расчетов в целом в экономике страны на 1 января 2011 года в разрезе по подчиненности хозяйствующих субъектов и по регионам Абхазии за последние три года приведено в Приложении 2.

Отраженные в нем данные свидетельствуют о более высоком темпе роста дебиторской задолженности по хозяйствующим субъектам республиканской собственности и подчиненным администрациям, по сравнению со средним показателем, в целом по Абхазии соответственно на 44,3 и 44,2 процентного пункта.

В разрезе по регионам более высокие темпы роста дебиторской задолженности допущены в хозяйствующих субъектах на территории Гудаутского и Очамчырского районов, превышающие средний ее темп роста соответственно на 19,1 и 33,7 процентного пункта.

По кредиторской задолженности более высокий темп роста, по сравнению со средним показателем, допущен по хозяйствующим субъектам негосударственного сектора экономики соответственно на 16,3 процентного пункта, а в разрезе по регионам высокий темп роста допущен хозяйствующими субъектами Гагрского района – на 28,9 процентного пункта и Ткуарчалского района – в 12 раз.

Вместе с тем, Национальный банк считает необходимым отметить, что в составе кредиторской задолженности, отраженной в Отчете Госстатистики, не указываются суммы полученных займов и кредитов, а также суммы задолженности учредителям и прочим расче-

там, тогда как фактически на балансах хозяйствующих субъектов числятся значительные суммы полученных займов и банковского кредита, превышающие миллиарды рублей.

В связи с отсутствием этих сумм в Отчете Госстатистики не представляется возможным дать оценку реальному состоянию расчетов в целом по Абхазии. Это обусловлено тем, что за счет заемных средств (займов и кредитов) приобретаются различные товарно-материальные ценности и производятся оплаты услуг и пр. и, соответственно, образуется и дебиторская задолженность, отражаемая в Отчете Госстатистики, тогда как источники средств, за счет которых образовалась дебиторская задолженность, в Отчете Госстатистики не отражаются.

Для обеспечения реальной оценки состояния расчетов в экономике страны является необходимым в Отчете Госстатистики в составе кредиторской задолженности отражать наличие задолженности по займам, банковским кредитам и другим кредиторам (в частности, учредителям).

Принимая во внимание, что возрастающие суммы наличия дебиторской и кредиторской задолженности оказывают отрицательное влияние на денежно-кредитную политику, поскольку происходит исключение средств из делового денежного оборота (и в ряде случаев - на длительный период), является целесообразным поручить собственникам хозяйствующих субъектов рассмотреть состояние расчетов в подведомственных хозяйствах с целью определения реальности взыскания дебиторской задолженности и обеспечения расчетов с кредиторами, в том числе и с банками по ссудам.

В социальной сфере за 2010 год имеются положительные показатели. По сравнению с 2009 годом, увеличилось среднесписочное число работников в экономике страны на 4,8% и направление средств на оплату труда – на 22,2%, возросла среднемесячная заработная плата на одного работника на 16,6% и составила 5953,7 руб.

Повысилось и социальное положение пенсионеров, получающих российскую пенсию. В расчете на месяц размер пенсии увеличился на 41,3% и она составила 3883 руб. (в 2009 году – 2749 руб.).

Однако, следует отметить, что в пяти районах среднемесячная заработная плата выплачивалась значительно ниже средней суммы (5953,7 руб.). Например, в районах: Галском она составила 3902,9 руб. (ниже на 34,4%); Ткуарчалском – 4631,7 руб. (ниже на 22,2%); Очамчырском – 4709,6 руб. (ниже на 20,9%); Гулрыпшском – 5548,4 руб. (ниже на 6,8%); Гудаутском – 5674,8 руб. (ниже на 4,7%).

Также, значительно ниже среднемесячного размера заработной платы в целом по Абхазии выплачивается заработная плата по ряду отраслей экономики. В частности, наиболее низкая заработная плата выплачивается в отраслях: в сельском хозяйстве в сумме – 2111,4 руб. (ниже на 64,5%); в Народном образовании – 3267,4 руб. (ниже на 45,1%); на транспорте – 3828,2 руб. (ниже на 34,0%); в культуре и искусстве – 3947,7 руб. (ниже на 33,7%).

В некоторых отраслях экономики в 2010 году отдельными предприятиями в нарушение Постановления Кабинета Министров Республики Абхазия от 18 августа 2005 года №202 заработная плата выплачивалась ниже установленной минимальной суммы – 2000 руб. По данным Отчета Госстатистики за 2010 год менее 2000 руб. выплачивали заработную плату более 330 хозяйствующих субъектов, в том числе: в г. Сухум – 149, в районах: Гагрском – 61, Гудаутском – 49, Ткуарчалском – 18, Очамчырском – 16, Гулрыпшском – 14, в Сухумском и Галском – по 12.

Значительное число хозяйствующих субъектов, не обеспечивающих выплату заработной платы в минимальном размере – 2000 руб., заняты в отраслях: в торговле – 105, в курортной сфере – 59, в промышленности – 30, в строительстве – 23.

Несоблюдение выплаты заработной платы в минимально установленном размере оказывает отрицательное влияние на социальное положение работающего персонала, также на формирование доходов государственного бюджета и на объемы взносов во внебюджетные государственные фонды, поскольку поступления подоходного налога с физических лиц в местные бюджеты и поступления взносов во внебюджетные фонды зависят от суммы фактически выплаченной заработной платы.

Несоблюдение выплаты заработной платы в минимальном размере оказывает негативное влияние на осуществление денежно-кредитной политики, поскольку не обеспечивается увеличение денежной массы в обороте, необходимой для развития экономики страны.

В этой связи следует также принять во внимание, что Кабинетом Министров Республики Абхазия 28 декабря 2010 г. принято постановление № 263, которым с 1 января 2011 года минимальный размер заработной платы установлен в сумме 5 000 руб. и, следовательно, требуется установление соответствующего контроля за его выполнением, поскольку еще 16% хозяйствующих субъектов за 2010 год не обеспечивали выплату заработной платы и в размере 2 000 руб.

## 1.2. Государственные финансы

Бюджетная политика в 2010 году была направлена на обеспечение сбалансированности бюджетной системы и устойчивости финансовой системы Республики Абхазия, использование государственного бюджета как инструмента социально-экономического развития страны, выполнение органами государственной власти своих функций, а также финансирования развития отраслей народного хозяйства как за счет собственных средств, так и за счет средств финансовой помощи Российской Федерации.

Структура государственных финансов Республики Абхазия состоит из:

1. Государственного бюджета (республиканского бюджета и бюджетов города Сухум и районов Республики Абхазия);

2. Системы государственных внебюджетных фондов (состоящей из семи различных фондов).

Государственный бюджет Республики Абхазия на 2010 год был спланирован бездефицитным: по доходам - в сумме 3 875,0 млн. руб., по расходам - 3 875,0 млн. руб., в том числе: Республиканский бюджет на 2010 год по доходам - в сумме 3 045,4 млн. руб. и по расходам - 3 036,9 млн. руб.

Доля республиканского бюджета в государственном бюджете 2010 года - 78,8%.

Основными статьями фактических поступлений в государственный бюджет 2010 г. являлись:

- Финансовая помощь РФ – 53,0%;
- Налог на добавленную стоимость – 8,9%;
- Налог на прибыль (предприятия и организации, банки) – 8,9%;
- Подоходный налог – 8,1%;
- Таможенная пошлина – 6,9%;
- Иные поступления –14,2%.

Собственные доходы бюджета составили 2 195,9 млн. руб. или 46,9%.

Субвенции из Республиканского бюджета в бюджеты составили:

- Ткуарчалского района – 3 959,2 тыс. руб.
- Галского района – 4 470,8 тыс. руб.

Средний процент выполнения плана по доходам бюджетов городов и районов Республики Абхазия составил 130,5%, по расходам – 152,3%.

Фактические доходы государственного бюджета Республики Абхазия в 2010 г. составили 4 676,1 млн. руб., что больше показателя 2009 г. на 10,1%. Выполнение плана доходной части бюджета за 2010 год составило120,7% или план перевыполнен на 800,8 млн. руб.

Рисунок 1

Динамика доходов госбюджета Республики Абхазия за период 2002-2010 г.г. – положительна, его среднегодовой темп роста за период 2002–2010 г.г. составил 147%. Значительный рост доходов 2009 г. обусловлен ростом финансовой помощи Российской Федерации.

Расходы государственного бюджета в 2010 г. составили 4 497,7 млн. руб., что больше показателя 2009 г. на 8,3%. Выполнение плана составило 116,1%.

Государственный бюджет 2010 г. был исполнен с профицитом 178,4 млн. руб. или 4% от суммы утвержденных доходов бюджета.

Рисунок 2

Динамика остатков средств Республиканского бюджета на счетах в Банке Абхазии свидетельствует об их значительном росте в 2010 году, по сравнению с 2008-2009 г.г.

Значительный рост остатков на счетах в 2010 г., в основном, обусловлен поступлениями финансовой помощи из Российской Федерации на счета Министерства финансов РА в Банке Абхазии.

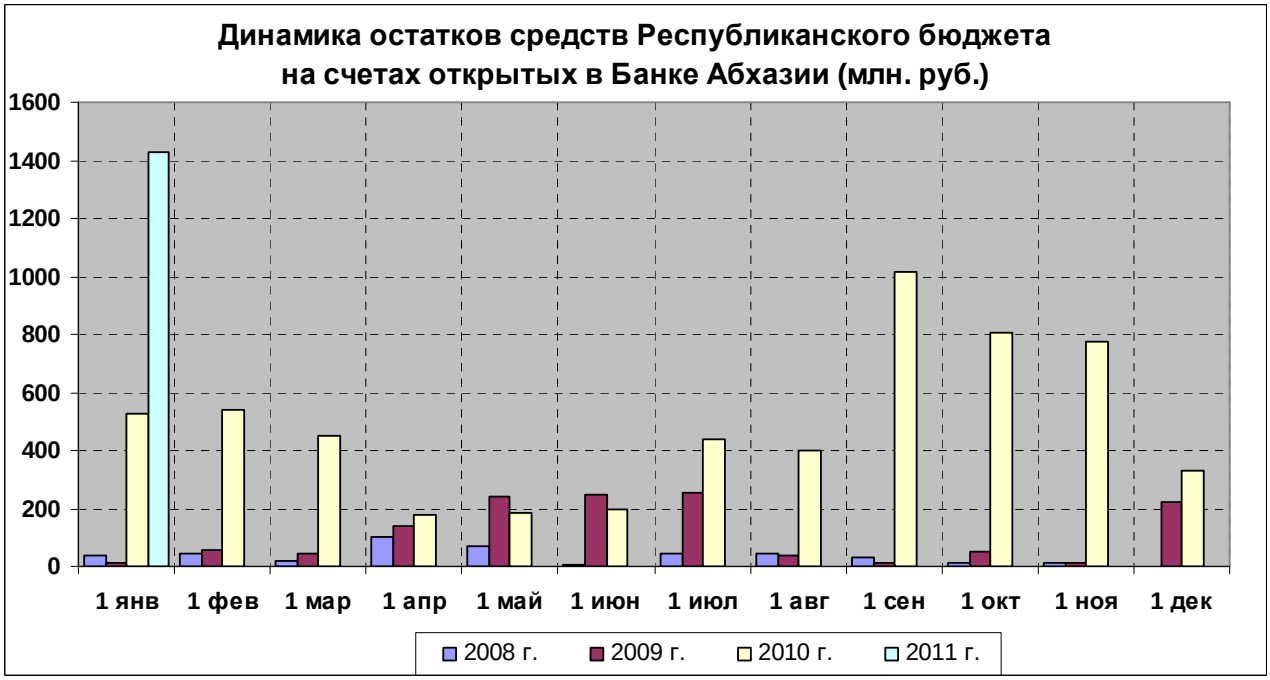


Рисунок 3

## 1.3. Состояние банковского сектора экономики

Банковская система Абхазии на начало 2011 года представлена Национальным банком Республики Абхазия, 15-ю коммерческими банками, включая Сберегательный банк Абхазии (далее – банки) и 7-ю филиалами от коммерческих банков (один – от КБ «Черноморский банк развития» и шесть – от Сберегательного банка Абхазии).

В течение 2010 г. Банком Абхазии осуществлялись соответствующие мероприятия для преодоления негативных тенденций в банковском секторе Абхазии по активизации позитивных тенденций как в сфере активных операций банков, так и в сфере развития технологической базы Национального и коммерческих банков, а также для удовлетворения потребностей развития экономики страны и по выполнению возложенных на банковскую систему задач.

В целях повышения доступности банковского кредита в 2009 г. Банком Абхазии была снижена ставка рефинансирования с 18% до 12% годовых, что в 2010 г. в значительной степени оказало влияние на стоимость ресурсной базы коммерческих банков и позволило осуществлять кредитование субъектов экономики по более низким ставкам, чем в предыдущие годы.

В течение 2010 года применяемые Банком Абхазии меры обеспечивали стабильное функционирование банковской системы. Проведение Банком Абхазии соответствующих мероприятий обусловили улучшение отдельных показателей деятельности банковской системы и позволили ей обеспечить бесперебойное функционирование денежно-кредитной системы, увеличить объемы кредитования экономики и расширения денежного предложения.

За 2010 год деятельность коммерческих банков по основным показателям характеризуется следующими данными таблицы 7:

Таблица №7

**Показатели деятельности коммерческих банков за 2010 г.**

| Показатели | на 01.01.2010 | на 01.01.2011 | ТЕМП РОСТА % |
|---|---|---|---|
| Количество действующих коммерческих банков | 15 | 15 | 100,0 |
| Собственный капитал* | 391 192 | 350 768 | 89,7 |
| в том числе: | | | |
| - Уставный капитал | 288 589 | 315 589 | 109,4 |
| Валюта сводного баланса | 3 344 795 | 4 563 586 | 136,4 |
| Кредитные вложения: | 1 798 046 | 2 286 665 | 127,2 |
| - уд. вес в активах, % | 53,8 | 50,1 | 93,1 |
| - пролонгированные ссуды | 297 565 | 293 025 | 98,5 |
| - уд. вес в общей сумме кредитных вложений, % | 16,5 | 12,8 | 77,4 |
| - просроченная задолженность по кредитам | 82 528 | 265 994 | 322,3 |
| - уд. вес в общей сумме кредитных вложений, % | 4,6 | 11,6 | 253,4 |
| Резервы на возможные потери по ссудам | 118 347 | 300 824 | 254,2 |
| Депозиты (вклады физ.лиц) | 338 874 | 485 780 | 143,4 |
| Уд. вес в рублях РФ, % | 76 | 78 | 102,5 |
| Уд. вес в инвалюте, % | 24 | 22 | 92,2 |
| Депозиты юр. лиц | 3 400 | 9 967 | 293,1 |
| **Финансовый результат** | **15 301** | **– 85 679** | **–** |
| **а) прибыль**** | **50 243** | **74 810** | **148,9** |
| **Количество рентабельных банков** | **12** | **9** | **75,0** |
| **б) убыток** | **34 942** | **160 489** | **459,3** |
| **Количество убыточных банков** | **3** | **6** | **200,0** |

Примечание:
*) Сумма собственного капитала отражена с учетом внесенных корректировок в порядок расчета, согласно нормативным актам Банка Абхазии.
**) Сумма прибыли отражена без учета корректировок на убытки.

Показатели таблицы №7 свидетельствуют о тенденции роста отдельных показателей коммерческих банков. В 2010 году, по сравнению с 2009 годом, улучшились следующие показатели:

- валюта сводного баланса увеличилась – на 36,4%;
- кредитные вложения возросли – на 27,2%;

- депозиты физ.лиц. увеличились – на 43,4%;
- прибыль увеличилась – на 48,9%.

За 2010 год валюта сводного баланса по банкам увеличилась на 1 218,8 млн.руб. или на 36,4%. Этот рост обусловлен: а) увеличением привлеченных денежных средств в сумме 826,3 млн. руб. или на 33,8%, из них: средства на счетах юридических лиц – 289,2 млн. руб. (на 24,3%), средства на счетах физических лиц, включая вклады – 210,7 млн. руб. (на 44,2%), межбанковские кредиты - в сумме 142,4 млн. руб. (на 26,5%), из них: кредиты, предоставленные Банком Абхазии - 36,3 млн. руб., увеличение которых составило 7,8%; б) увеличением собственного капитала (без внесенных корректировок Банком Абхазии) на 146,9 млн. руб. или на 111,9% и прочих средств в сумме 290,7 млн. руб.

Динамика основных показателей банковской системы за ряд лет приведена на Рис. 4.

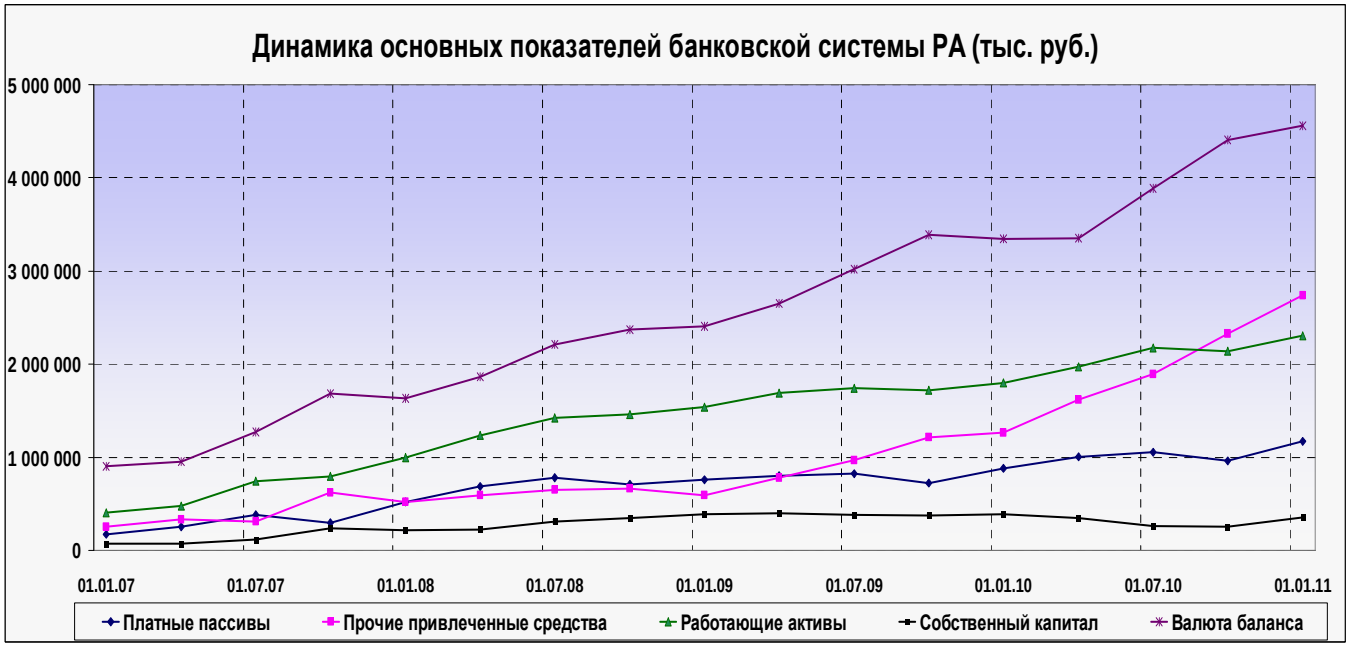


Рисунок 4

На конец 2010 года уставный капитал в объявленных суммах сформировали все 15 коммерческих банков.

В целом по размеру оплаченного уставного капитала группировка коммерческих банков отражена в Таблице 8:

Таблица 8

**Группировка коммерческих банков по сумме уставного капитала**

| № п/п | Размеры уставного капитала | Кол-во банков (единиц) | Удельный вес (в %) |
|---|---|---|---|

| | | | |
|---|---|---|---|
| 1 | От 2 до 3 млн.руб. | 1 | 6,7 |
| 2 | От 5 до 6 млн.руб. | 1 | 6,7 |
| 3 | От 17 до 18 млн.руб. | 1 | 6,7 |
| 4 | От 20 млн.руб. и свыше | 12 | 79,9 |
| | **Итого:** | **15** | **100** |

Величина собственного капитала в целом по банкам на 1 января 2011 года, по сравнению с аналогичным периодом прошлого года, уменьшилась на 40,4 млн. руб. При нормативе минимального его размера 20 млн. руб., фактическое его наличие на 1 января 2011 года является следующим:

- отрицательный показатель – 3 банка (20%);
- до 7 млн. руб. – 2 банка (13,3%);
- от 20 до 30 млн. руб. – 3 банка (20%);
- от 30 млн. руб. до 60 млн. руб. – 6 банков (40%);
- от 80 млн. руб. до 90 млн. руб. – 1 банк (6,7 %).

Не имели достаточную величину собственного капитала в размере минимально установленной суммы – 20 млн.руб. банки: «Леон-Банк», «Инвест-Банк» и «Банк-Престиж» – из-за убыточной деятельности, а также «Очамчырский КБ» – в результате непринятия учредителями решений по увеличению собственного капитала и «Аграрный-Банк» – из-за созданных в значительном объеме резервов на возможные потери по ссудам.

Показатель, отражающий отношение капитала коммерческих банков к совокупным активам – мультипликатор капитала, свидетельствует о негативной динамике за последние 2 года (Рисунок 5).

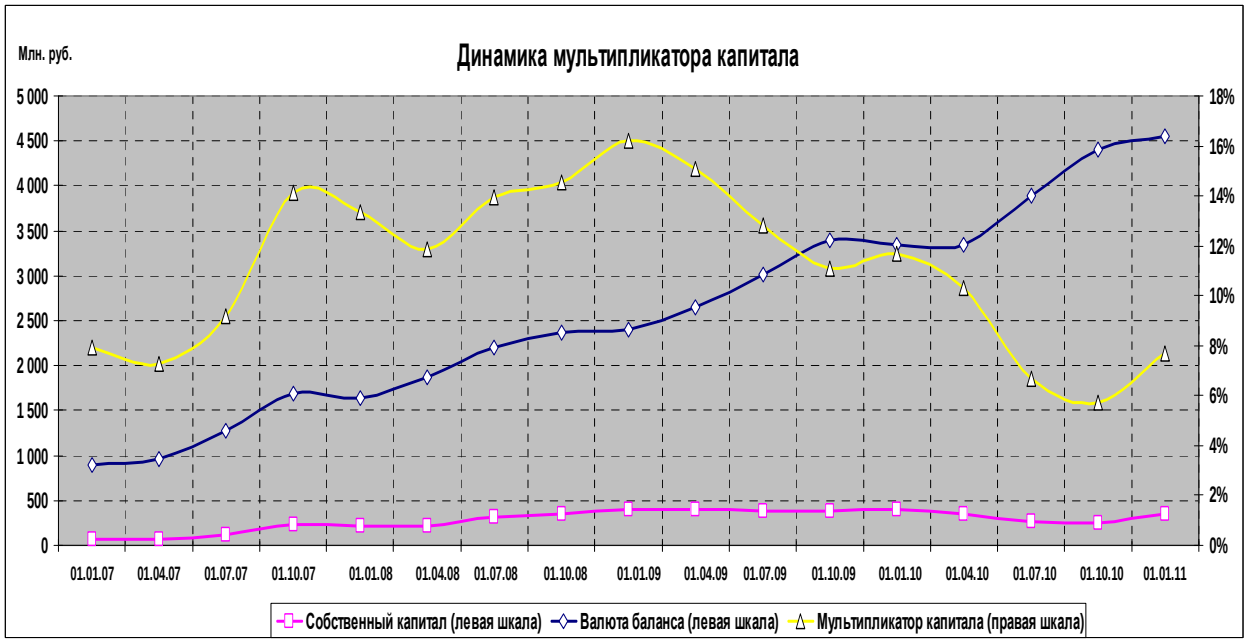


Рисунок 5

На 1 января 2011 года учредителями 15 коммерческих банков являются юридические и физические лица. При этом, с участием юридических лиц, относящихся к ведению государства, уставный капитал сформирован только у четырех банков, его доля в общей сумме занимает 11,2%, определяющая же доля средств государства – 100% у Сбербанка Абхазии.

У восьми банков уставные фонды сформированы с участием иностранного капитала в сумме 57,5 млн. руб., что больше показателя на 1 января 2010 г. на 10,0 млн. руб. и доля которого в совокупной сумме уставного капитала банков, зарегистрированных на территории Абхазии, составила 18,2%. При этом, доля иностранного капитала, участвующего непосредственно в каждом банке, составляет от 13 до 49%.

С участием физических лиц уставные капиталы сформированы у 14 банков, на их долю приходится 67,1% совокупной суммы уставного капитала всех банков. При этом, у 11 банков (или 73,3%) доля средств, внесенных в уставный капитал физическими лицами, является определяющей – свыше 51%.

В целом по сводному балансу коммерческих банков уровень рентабельности активов за 2010 год составил отрицательную величину -1,9%, что характеризует негативную ситуацию с позиции эффективности банковской системы. Вместе с тем, следует отметить, что на уровень рентабельной деятельности коммерческих банков отрицательное влияние оказывает неуплата заемщиками процентов за полученный кредит и формирование банками резервов на возможные потери по ссудам.

Эффективность же банковской деятельности выражается в рентабельности активов и рентабельности собственного капитала (Рис. 6).

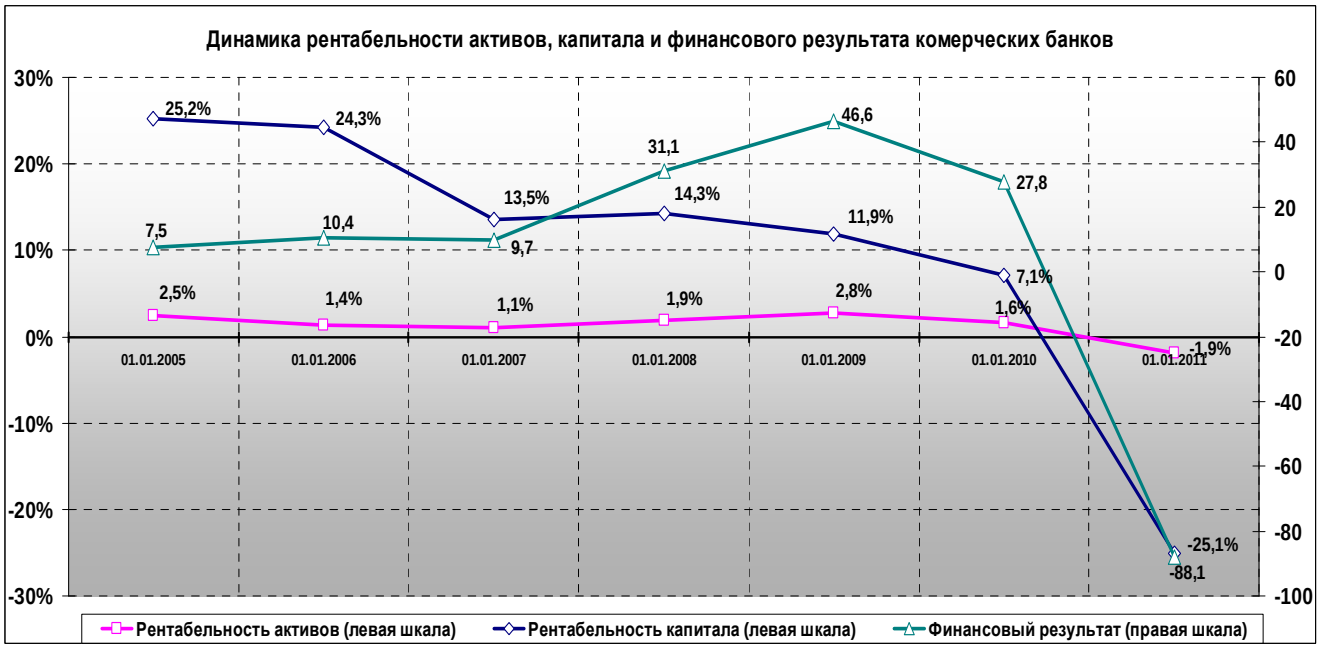


Рисунок 6

По состоянию на 1 января 2011 года задолженность по просроченным процентам по сводному балансу банков числится в сумме 97,3 млн.руб. В крупных суммах неполученные проценты числятся на балансах банков: «Инвест-Банк» - 62,2 млн.руб.; «Престиж-Банк» - 16,9 млн. руб., Сбербанк Абхазии - 6,6 млн. руб. В результате банками недополучены доходы и, соответственно, прибыль, что негативно отражается в целом на их финансовом состоянии.

Различный уровень рентабельности обусловливает различные и финансовые возможности для развития банковской деятельности. Доля ряда банков по отдельным финансовым показателям является незначительной, а, следовательно, невысок и уровень их финансовой надежности, что отражено в Таблице 9.

Таблица 9

**Показатели, отражающие финансовую надежность коммерческих банков на конец года**

| № п/п | Коммерческие банки | Удельный вес в общей сумме (в %) | | | | | |
|---|---|---|---|---|---|---|---|
| | | собственного капитала | | прибыли | | активов | |
| | | 2009 | 2010 | 2009 | 2010 | 2009 | 2010 |
| 1 | «Гагра-Банк» | 14,7 | 20,0 | 43,0 | 36,7 | 11,1 | 12 |
| 2 | «Аграрный-Банк» | 5,3 | 0,9 | 0,5 | – | 1,5 | 2 |
| 3 | «Леон-Банк» | – | – | – | – | 2,6 | 2 |
| 4 | СРКБ «Эшера» | 5,3 | 4,7 | 1,9 | 0,1 | 1,4 | 1 |
| 5 | «Сухум-Банк» | 5,8 | 6,5 | 1,1 | – | 2,8 | 2 |
| 6 | «Гарант-Банк» | 9,4 | 10,4 | 21,4 | 20,8 | 7,6 | 7 |
| 7 | «Амра-Банк» | 5,4 | 9,6 | 0,4 | 5,5 | 1,8 | 5 |
| 8 | «Универсал-банк» | 11,6 | 12,6 | 12,6 | 17,1 | 6,3 | 9 |
| 9 | «Инвест-Банк» | 0,9 | – | – | – | 4,8 | 4 |
| 10 | «Фининвест Банк» | 5,3 | 5,0 | 0,5 | 1,6 | 2,7 | 2 |
| 11 | «КИБИТ-Банк» | 7,1 | 8,5 | 8,9 | 16,3 | 2,1 | 3 |
| 12 | «Банк-Престиж» | 3,9 | – | – | – | 3,7 | 4 |
| 13 | Очамчырский КБ | 1,1 | 1,5 | 0,6 | 1,3 | 1,4 | 1 |
| 14 | «Черноморский банк развития» | 5,1 | 7,5 | 0,5 | 0,6 | 2,3 | 3 |
| 15 | Сбербанк Абхазии | 19,1 | 12,8 | 8,6 | – | 47,9 | 43 |
| | **Итого:** | **100** | **100** | **100** | **100** | **100** | **100** |
| | Суммарный показатель на конец года (млн. руб.) | 391,2 | + 436,0<br>– 85,3<br>350,7 | 50,2 | 74,8 | 3344,8 | 4 563,5 |
| | Темп роста к предшествующему году (в %) | 100,2 | 89,7 | 66,4 | 149,0 | 138,9 | 136,4 |

Показатели Таблицы 9 свидетельствуют о значительных различиях в финансовых возможностях участия банков в развитии экономики страны. Наиболее значительными долями в общих показателях собственного капитала, прибыли и активов располагают банки: Сбербанк Абхазии, «Гагра-Банк», «Универсал-банк», «Гарант-Банк» «КИБИТ-Банк».

Отметим, что основными проблемами, обусловившими невысокую рентабельность банковской деятельности, являются несвоевременная уплата процентов по кредитам и создаваемые банками резервы по сомнительным долгам.

Вместе с тем, за 2010 год из-за нерентабельной деятельности вовсе не имеют долей прибыли банки: Сбербанк Абхазии, «Леон-Банк»; «Инвест-Банк»; «Банк-Престиж», «Сухум-Банк», «Аграрный-Банк».

Таблица 10

## Показатели участия коммерческих банков в обслуживании экономики страны (удельный вес в общей сумме на конец года, в %)

| № п/п | Коммерческие банки | По мобилизации денежных средств | | | | По приходу наличных денег | | | | По предоставлению кредитов | | | |
|---|---|---|---|---|---|---|---|---|---|---|---|---|---|
| | | юридических лиц | | вклады населения | | в рублях РФ | | в инвалюте | | юридическим лицам | | физическим лицам и предприним. | |
| | | 2009 | 2010 | 2009 | 2010 | 2009 | 2010 | 2009 | 2010 | 2009 | 2010 | 2009 | 2010 |
| 1 | «Гагра-Банк» | 5,6 | 7,8 | 10,8 | 13,1 | 15,3 | 13,3 | 3,6 | 2,3 | 25,2 | 27,5 | 4,3 | 4,4 |
| 2 | «Аграрный-Банк» | 2,3 | 1,5 | – | – | 0,9 | 1,3 | 0,2 | 0,6 | 0,1 | – | 3,2 | 2,4 |
| 3 | «Леон-Банк» | 1,7 | 0,9 | – | – | 0,9 | 0,3 | – | 0,0 | 0,1 | 0,1 | 5,8 | 3,7 |
| 4 | СРКБ «Эшера» | 0,5 | 1,1 | – | – | 0,4 | 0,4 | – | 0,0 | 2,1 | 2,3 | 1,6 | 1,6 |
| 5 | «Сухум-Банк» | 3 | 2,2 | 1,7 | 0,9 | 1,6 | 1,7 | 1,7 | 1,3 | 1,4 | 1,3 | 2,8 | 1,8 |
| 6 | «Гарант-Банк» | 12,5 | 11,5 | 5,7 | 7,6 | 18 | 17,1 | 9,2 | 10,1 | 7,2 | 4,2 | 7,6 | 6,4 |
| 7 | «Амра-Банк» | 1,1 | 7,1 | 5 | 7,6 | 2,6 | 6,3 | 6,5 | 3,0 | 0,7 | 1,6 | 3,5 | 6,9 |
| 8 | «Универсал Банк» | 11,2 | 16,5 | 3,3 | 1,7 | 7,1 | 7,3 | 3 | 0,3 | 3,4 | 5,3 | 2,1 | 4,8 |
| 9 | «Инвест-Банк» | 1,1 | 0,4 | – | – | 1,9 | 0,6 | 0,8 | 2,7 | 4,6 | 2,3 | 4,7 | 3,7 |
| 10 | «Фининвест Банк» | 1 | 1,7 | 9,1 | 5,1 | 2,2 | 1,9 | 5,5 | 8,2 | 3 | 3 | 5,8 | 3,1 |
| 11 | «КИБИТ-Банк» | 1,6 | 1,7 | – | – | 3,4 | 4,5 | 5,9 | 16,4 | 3,9 | 7,9 | 0,6 | 0,6 |
| 12 | «Банк-Престиж» | 1,2 | 1,2 | – | – | 1 | 0,2 | 1,6 | 0,0 | 5,4 | 3,6 | 5,6 | 3,5 |
| 13 | Очамчырский КБ | 3,1 | 2,9 | – | – | 0,5 | 0,5 | - | 0,0 | 0,2 | 0 | 1,8 | 1,9 |
| 14 | «Черноморский банк раз-вития» | 0,5 | 1,4 | 6 | 4,9 | 2,1 | 2,5 | 1,5 | 1,1 | – | 1 | 8,2 | 8,3 |
| 15 | Сбербанк Абхазии | 53,6 | 42,1 | 58,4 | 59,1 | 42,1 | 42,1 | 60,5 | 53,9 | 42,7 | 39,9 | 42,4 | 46,9 |
| | **Итого:** | **100** | **100** | **100** | **100** | **100** | **100** | **100** | **100** | **100** | **100** | **100** | **100** |
| | Суммарный показатель на конец года млн.руб.) | 1198,8 | 1487,4 | 339,0 | 485,8 | 10252 | 12785 | 41,6 | 41,9 | 1072 | 1373 | 726 | 914 |
| | Темп роста к предшест-вующему году (в %) | 164,4 | 124,8 | 140,2 | 143,4 | 120,9 | 124,7 | 66,2 | 100,7 | 118,8 | 128,1 | 114,5 | 125,9 |

Данные Таблицы 10 свидетельствуют о различных долях выполняемых объемов банковских операций: по мобилизации денежных средств на счетах клиентов и привлечению вкладов населения; по совершению кассовых операций по поступлениям наличных денег в кассы банков, по предоставлению банковских кредитов.

За 2010 год более значительные объемы по указанным выше операциям выполнили банки: Сбербанк Абхазии, «Гагра-Банк», «Универсал-банк», «Гарант-Банк», увеличиваются объемы операций у банков: «КИБИТ-Банк», «Черноморский банк развития», «Амра-Банк».

В целом состояние развития экономики оказывает значительное влияние на объемы банковских операций, а также они зависят от финансового состояния обслуживаемых банками клиентов, от открытости и прозрачности экономики.

***Структура пассивов кредитных организаций***

По сводному балансу коммерческих банков по состоянию на 1 января 2011 года структура пассивов приведена на Рисунке 7.

**Структура пассивов коммерческих банков на 01.01.2011 г. (в %)**

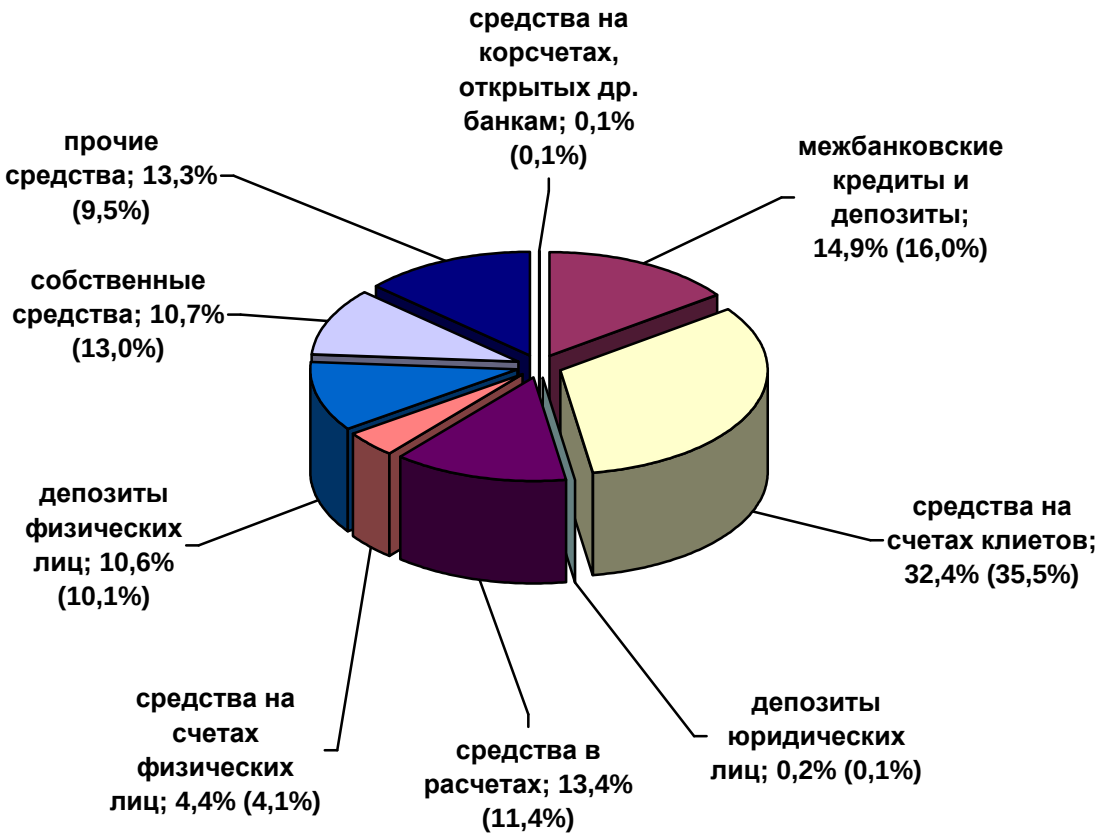


*) в 2009году

Рисунок 7

За 2010 год, по сравнению с 2009 годом, сама структура пассивов кредитных организаций, практически, не изменилась, но произошло суммарное их увеличение на 36,4%. Наибольшую долю в источниках пассивов занимают привлеченные средства – 76% и собственный капитал – 10,7%.

Суммарный объем привлеченных средств возрос за 2010 год на 33,8% и составил сумму 3468,4 млн.руб., а в них - 42,6% составляют средства на счетах юридических лиц и их депозиты – 0,3%.

По сравнению с 2009 годом, средства на счетах юридических лиц увеличились на 24,3%.

В общей сумме привлеченных средств доля вкладов населения занимает 14,0%, а их абсолютная сумма за 2010 год, по сравнению с 2009 годом, увеличилась на 146,9 млн. руб. или на 43,4%, также на 46,5% увеличились средства на счетах физических лиц и составили в сумме 201,2 млн. руб., а их доля в сумме привлеченных средств достигла 5,8%.

За последние шесть лет динамика вкладов населения в коммерческих банках приведена на Рисунке 8.

**Динамика вкладов населения**
**в коммерческих банках (млн. руб.)**

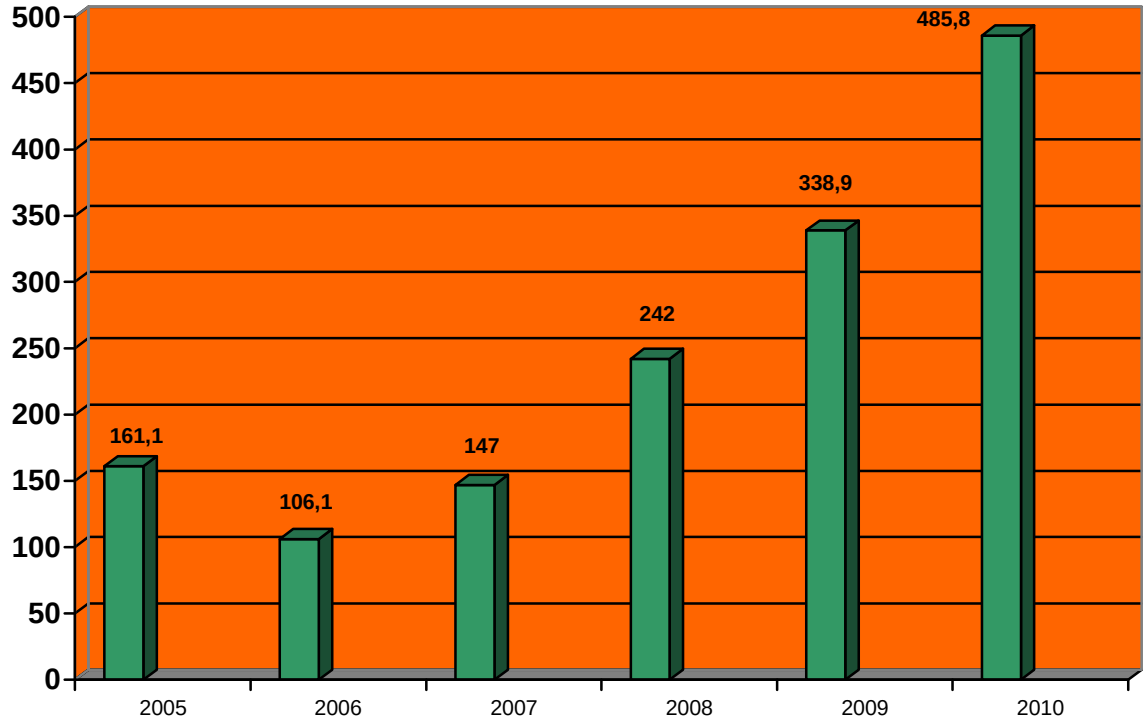


Рисунок 8

Данные Рисунка 8 свидетельствуют об увеличении вкладов населения в формировании ресурсной базы у банков. Сумма вкладов населения на конец 2010 года составила 485,8 млн. руб. и, по сравнению с 2005 годом, вклады увеличились в 3,2 раза. Из 15 коммерческих

банков фактически привлекли вклады населения только восемь банков, поскольку шести банкам лицензии на привлечение вкладов не выданы из-за их финансовой ненадежности, а один банк вкладчиков не имеет.

Таблица 11

**Структура вкладов населения по срокам размещения (тыс. руб.)**

| № п/п | Сроки хранения депозитов | На 01.01. 2010г. | | На 01.01.2011г. | | Темп роста (%) |
|---|---|---|---|---|---|---|
| | | сумма (тыс. руб.) | уд. вес (%) | сумма (тыс. руб.) | уд. вес (%) | |
| 1. | До востребования | 22 532 | 6,6 | 75 997,0 | 15,6 | 337,3 |
| 2. | До 30 дней | 200 | 0,1 | 2 282,0 | 0,5 | 1 141,0 |
| 3. | От 31 до 90 дней | 6 427 | 1,9 | 3 140,0 | 0,6 | 48,9 |
| 4. | От 91 до 180 дней | 36 586 | 10,8 | 16 567,0 | 3,4 | 45,3 |
| 5. | От 181 до 1 года | 60 635 | 17,9 | 57 832,0 | 12,0 | 95,4 |
| 6. | От 1 года до 3 лет | 163 930 | 48,4 | 294 057,0 | 60,5 | 179,4 |
| 7. | Свыше 3 лет | 48 564 | 14,3 | 35 904,0 | 7,4 | 73,9 |
| | **Итого:** | **338 874** | **100,0** | **485 779,0** | **100,0** | **143,4** |
| | в том числе: | | | | | |
| | в инвалюте | 81 193 | 24,0 | 107 525,0 | 22,1 | 132,4 |
| | в рублях РФ | 257 681 | 76,0 | 378 254,0 | 77,9 | 146,8 |

Структура депозитов населения в банковском секторе свидетельствует о повышении уровня долгосрочных вложений. В качестве краткосрочных сбережений выступает объем депозитов населения сроком до одного года, доля которых в общей сумме вкладов занимает 32,1%. В качестве долгосрочных – более одного года доля вкладов занимает 67,9% и по сравнению с 2009 годом, она увеличилась на 5,2 процентного пункта.

В целом на 1 января 2011 года структура вкладов населения в банках значительно изменилась. Абсолютная сумма вкладов на сроки от 1 года до 3 лет увеличилась на 130127 тыс. руб. или на 79,4%. Это обусловлено стабильностью и ростом доверия со стороны клиентов банка к деятельности кредитных организаций.

Вклады населения не только увеличивают ресурсную базу у коммерческих банков, но и обеспечивают получение доходов в виде процентов за вложенные сбережения. За 2010 год коммерческими банками было уплачено процентов за вклады в сумме 64322 тыс. руб. и, по сравнению с 2009 годом, уплачено больше на 30,8%, в результате, значительно возросли доходы населения.

Увеличение у коммерческих банков привлеченных средств позволило им в 2010 году значительно увеличить активные операции, то есть, больше предоставить кредитов своим клиентам (юридическим и физическим лицам).

## *Структура активов кредитных организаций*

По состоянию на 1 января 2011г. валюта сводного баланса (брутто) коммерческих банков составила 4563,6 млн. руб., по сравнению с 1 января 2010г. года, увеличилась на 36,4%.

Структура активов сводного баланса коммерческих банков на 1 января 2011г. отражена на Рисунке 9.

**Структура активов коммерческих банков на 01.01.2011г. (в %)**

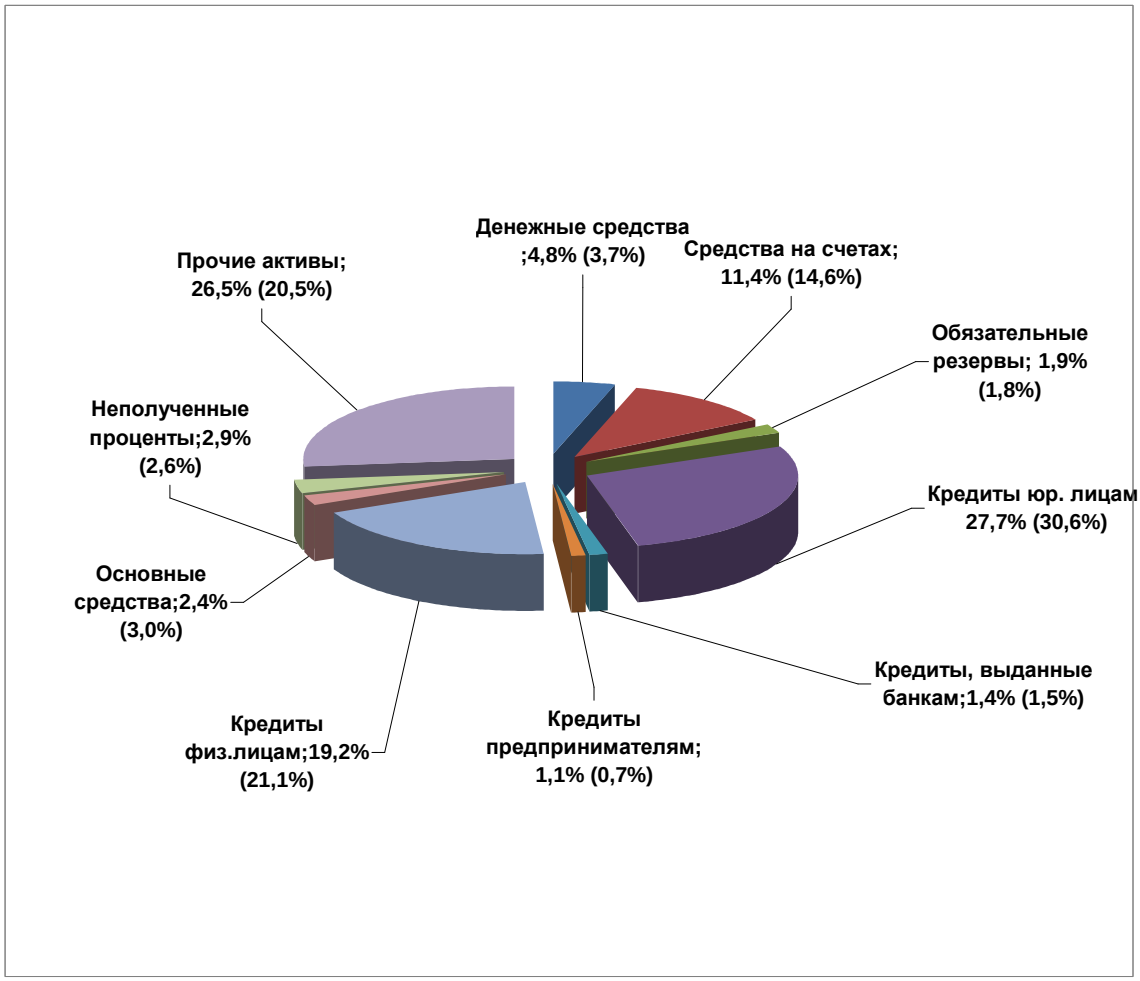


*) в 2009 году

Рисунок 9

Денежные средства по банкам на 1 января 2011г. составили 217,2 млн. руб. и, по сравнению с 1 января 2010 г., увеличились на сумму 92,4 млн. руб. Темп их роста составил 174,0%, а удельный вес достиг 4,8% и, по сравнению с аналогичным периодом прошлого года, возрос на 1,1 процентного пункта.

В связи с увеличением депозитов физических лиц и средств на счетах физических лиц в коммерческих банках увеличились суммы обязательных резервов в Банке Абхазии на 39,1% и составили 83,7 млн. руб.

Важной характеристикой финансовой устойчивости коммерческих банков является – качество их активов. Именно качество активов определяет способность коммерческих бан-

ков своевременно и в полном объеме исполнять свои обязательства и одновременно характеризует степень финансовой устойчивости.

Активные операции кредитных организаций в 2010 году характеризовались ростом кредитных операций, которые составили 2 286,7 млн. руб., и темп их роста достиг 127,2%. Вместе с тем, показатели Рисунка 9 свидетельствуют об уменьшении за 2010 год, по сравнению с 2009 годом, доли активов, приносящих доход. В общей сумме активов на долю выданных кредитов приходится 50,1 % и, по сравнению с 2009 годом, эта доля уменьшилась на 3,7 процентного пункта, в связи с превышением на 9,2 процентного пункта темпа роста общей суммы совокупных активов.

Проценты, получаемые банками за предоставленные кредиты, являются основным источником формирования доходов - на 2 процентных пункта больше, чем в 2009 году. В целом по банкам на их долю приходится 27% общей суммы всех доходов. Доля процентных доходов в общей сумме доходов у некоторых банков, имеющих значительную долю активов, приносящих доход, является значительной. Для обеспечения потребностей клиентов в банковском кредите, для организации бизнеса коммерческими банками используются свободные средства на расчетных, текущих и других счетах клиентов, а также собственные средства и, соответственно, кредиты других банков и Банка Абхазии.

Кредитные отношения коммерческих банков с обслуживаемыми клиентами характеризуются показателями Таблицы 12.

Таблица 12

**Состояние кредитных вложений коммерческих банков по заемщикам (тыс.руб.)**

| № п/п | Ссудозаемщики | на 1января 2010г. | | на 1января 2011г. | | Темп роста (%) |
|---|---|---|---|---|---|---|
| | | сумма | уд.вес (%) | сумма | уд.вес (%) | |
| 1 | Госпредприятия | 93 539 | 5,2 | 85 246 | 3,7 | 91,1 |
| | в том числе: | | | | | |
| | просроченная задолженность | 5 327 | 0,3 | 5 077 | 0,2 | 95,3 |
| 2 | Негос. сектор экономики (юридические лица) | 928 430 | 51,6 | 1 179 260 | 51,6 | 127,0 |
| | в том числе: | | | | | |
| | просроченная задолженность | 28 403 | 1,6 | 103 835 | 4,5 | 365,6 |
| 3 | Другие банки | 49 771 | 2,8 | 108 459 | 4,7 | 217,9 |
| | в том числе: | | | | | |
| | просроченная задолженность | – | | 3 069 | 0,1 | |
| | **Итого: юридические лица** | **1 071 740** | **59,6** | **1 372 965** | **60,0** | 128,1 |
| | в том числе: | | | | | |
| | просроченная задолженность | 33 730 | 1,9 | 111 981 | 4,9 | 332,0 |
| 4 | **Индивидуальные предприниматели** | **21 681** | **1,2** | **39 256** | **1,7** | **181,1** |
| | в том числе: | | | | | |
| | просроченная задолженность | 38 | 0,0 | 375 | 0,02 | 986,8 |

| № п/п | Ссудозаемщики | на 1января 2010г. | | на 1января 2011г. | | Темп роста (%) |
|---|---|---|---|---|---|---|
| | | сумма | уд.вес (%) | сумма | уд.вес (%) | |
| 5 | **Физические лица** | **704 625** | **39,2** | **874 444** | **38,3** | 124,1 |
| | в том числе: | | | | | |
| | просроченная задолженность | 48 759 | 2,7 | 153 638 | 6,7 | 315,1 |
| | **Всего:** | **1 798 046** | **100,0** | **2 286 665** | **100,0** | 127,2 |
| | в том числе: | | | | | |
| | просроченная задолженность | 82 527 | 4,6 | 265 994 | 11,6 | 322,3 |

Показатели Таблицы 12 свидетельствуют о расширении кредитных отношений со всеми категориями ссудозаемщиков. На 1 января 2011г. в целом сумма кредитных вложений увеличилась на 27,2%. Участие банковского кредита уменьшилось на 8,9% только по государственному сектору экономики, в основном, по причине низкого уровня их кредитоспособности.

Увеличились выдачи кредитов предпринимателям на 81,1% и их сумма составила 39 млн. руб., выдачи кредитов физическим лицам увеличились на 24,1%, и общая сумма составила 874 млн. руб. Наибольший удельный вес в общей сумме кредитных вложений занимают кредиты, выданные юридическим лицам – 60,0%. В частности, негосударственному сектору экономики - 51,6%.

Оказание финансовой помощи банковским кредитом негосударственному сектору экономики способствует увеличению числа предпринимателей в различных отраслях экономики и, соответственно, удовлетворению потребностей населения в услугах, оказываемых негосударственным сектором экономики.

Кредитные отношения банков с заемщиками характеризуются как высокорисковые, риск связан с необеспечением ссудозаемщиками возврата кредита в установленные в договорах сроки, в результате происходит пролонгация сроков уплаты, и, как следствие, образуется задолженность по просроченным ссудам. Все это приводит к замедлению оборачиваемости кредитных ресурсов, к их снижению и недополучению доходов и прибыли.

Значительная доля просроченных ссуд числится за физическими лицами и составляет 153,6 млн. руб. или 6,7% в общей сумме кредитных вложений.

На балансах отдельных банков также числится задолженность за заемщиками по неуплаченным в срок процентам, которая, по сравнению с 2009 годом, увеличилась в 1,9 раз и составила в общей сумме 97 млн. руб., в том числе, в значительной сумме - 62 млн. руб. у КБ «Инвест-Банк».

Наличие просроченных ссуд и просроченных процентов за кредит оказывает отрицательное влияние на состояние экономики республики. Имея ввиду, что на суммы задолженности по просроченным ссудам уменьшаются кредитные ресурсы в банковской системе, а на суммы неполученных процентов уменьшаются доходы в банках, соответственно, и прибыль, и объемы платежей в бюджет.

Из-за нарушения сроков возврата кредитов по договорам, задолженность по пролонгированным ссудам на 1 января 2011 года составила в сумме 293 млн. руб. или 12,8 % в общей сумме числящейся задолженности по ссуде. Увеличилась задолженность по просроченной ссуде и составила в сумме 265,9 млн. руб., а ее доля – 11,6%.

Пролонгированные ссуды числятся на балансах у 15-ти банков. В значительных суммах они числятся у банков: Сбербанк Абхазии имеет 72,9 млн. руб. или 8% из общей суммы кредитных вложений банка; «Гагра-Банк» - 58,5 млн. руб. или 15%; «Гарант-Банк» - 51,1 млн. руб. или 26%; «Универсал-банк» - 40,9 млн. руб. или 37%.

В целях сокращения кредитных рисков и укрепления финансовой устойчивости банков Национальным банком, начиная с 2007 года, было введено формирование коммерческими банками резервов на возможные потери по ссудам. С этой целью банки на основании финансового состояния заемщиков определяют категорию качества ссуды и, соответственно, производят в установленном размере отчисления в резерв на возможные потери по ссудам с отнесением суммы резерва на расходы.

По коммерческим банкам на 1 января 2011г. общая сумма обесцененных ссуд (II-V категории) достигла 652 млн. руб., доля которых в общей сумме кредитных вложений составляет 28,5%. Сумма начисленных резервов на возможные потери по ссудам достигла 300 млн. руб., доля которых в общей сумме обесцененных ссуд составила 46,1%, а к сумме кредитных вложений – 13,1%. У некоторых банков обесцененные ссуды числятся в больших суммах, и их доля в общей сумме кредитных вложений является значительной и превышает средний показатель по следующим банкам:

- «Банк-Престиж» – 77,1 млн. руб. и 100%;
- «Инвест-Банк» – 62,0 млн. руб. и 100%;
- «Гарант-Банк» – 126,3 млн. руб. и 63%;
- «Черноморский банк развития» – 55,5 млн. руб. и 62%;
- «Универсал-банк» – 35,9 млн. руб. и 32%.

Качество кредитного портфеля определяется структурой предоставляемых клиентам-заемщикам ссуд.

На 1 января 2011 года качество кредитного портфеля по коммерческим банкам, по сравнению с 1 января 2010 года, ухудшилось - доля обесцененных ссуд (II-V категории) увеличилась на 1,8 процентного пункта.

Таблица 13

**Качество кредитного портфеля кредитных организаций (тыс.руб.)**

| Показатель | на 01.01.10г. | | на 01.01.11г. | | Темп роста, % |
|---|---|---|---|---|---|
| | Сумма (тыс.руб.) | Уд.вес (%) | Сумма (тыс.руб.) | Уд.вес (%) | |
| **Объем стандартных ссуд** | 1 330 159 | 73,4 | 1 653 082 | 71,7 | 124,3 |
| **Объем нестандартных ссуд** | 297 995 | 16,5 | 276 300 | 12,0 | 92,7 |

| Показатель | на 01.01.10г. | | на 01.01.11г. | | Темп роста, % |
|---|---|---|---|---|---|
| | Сумма (тыс.руб.) | Уд.вес (%) | Сумма (тыс.руб.) | Уд.вес (%) | |
| **Объем сомнительных ссуд** | 42 821 | 2,4 | 70 446 | 3,1 | 164,5 |
| **Объем проблемных ссуд** | 58 406 | 3,2 | 46 137 | 2,0 | 79,0 |
| **Объем безнадежных ссуд** | 81 656 | 4,5 | 259 454 | 11,2 | 317,7 |
| **Итого:** | **1 811 037** | **100,0** | **2 305 419** | **100,0** | **127,3** |

*) суммы отражены с учетом задолженности по гарантиям.

Данные Таблицы 13 показывают, что сократилась доля «стандартных» ссуд, составив 71,7% против 73,4%, доля «нестандартных» ссуд сократилась – с 16,5% до 12,0%. Увеличилась доля задолженности «безнадежных» ссуд на 6,7 процентного пункта и составила в сумме 259454 тыс. руб.

Вместе с тем, общая сумма пролонгированных и просроченных ссуд по состоянию на 01.01.2011г. составляет 559019 тыс. руб., а к обесцененным ссудам (II-V категории- (с учетом гарантий) отнесено 652337 тыс. руб. или 116,6%, что свидетельствует об ухудшении финансового положения заемщиков, соответственно, ухудшилось и качество кредитного портфеля.

Наличие задолженности по просроченным и пролонгированным ссудам, задолженности по процентам оказывает отрицательное влияние на рентабельность активов, уровень которой у некоторых банков является низким, а некоторые банки доходы от активов вообще не получили, и деятельность оказалось убыточной. В целом финансовые результаты деятельности коммерческих банков приведены в таблице 14.

Таблица 14

**Показатели результатов финансовой деятельности коммерческих банков за 2008 - 2010 г.г.**

**( тыс. руб.)**

| № п/п | Коммерческие банки | 2008г. | | 2009г. | | 2010г. | |
|---|---|---|---|---|---|---|---|
| | | Прибыль | Убыток | Прибыль | Убыток | Прибыль | Убыток |
| 1. | КБ «Гагра-Банк» | 16793 | – | 21600 | – | 27438 | – |
| 2. | КБ «Аграрный-Банк» | 518 | – | 233 | – | – | 19430 |
| 3. | КБ «Леон-Банк» | – | 6582 | – | 12620 | – | 3126 |
| 4. | СРКБ «Эшера» | 120 | – | 973 | – | 66 | – |
| 5. | КБ «Сухум-Банк» | – | – | 570 | – | – | 5810 |
| 6. | КБ «Гарант-Банк» | 14941 | – | 10753 | – | 15536 | – |
| 7. | КБ «Универсал-банк» | 15104 | – | 6323 | – | 12828 | – |
| 8. | КБ «Инвест-Банк» | 1649 | – | – | 17508 | – | 45056 |

| № п/п | Коммерческие банки | 2008г. | | 2009г. | | 2010г. | |
|---|---|---|---|---|---|---|---|
| | | Прибыль | Убыток | Прибыль | Убыток | Прибыль | Убыток |
| 9. | КБ «Фининвест Банк» | 865 | – | 262 | – | 1170 | – |
| 10. | КБ «КИБИТ-Банк» | 4618 | – | 4469 | – | 12198 | – |
| 11. | КБ «Амра-Банк» | | 1268 | 181 | – | 4134 | – |
| 12. | КБ «Банк-Престиж» | 393 | – | - | 4814 | – | 74417 |
| 13. | Очамчырский КБ | 296 | – | 320 | – | 956 | – |
| 14. | КБ «Черноморский банк развития» | 649 | – | 232 | – | 484 | – |
| 15. | Сбербанк Абхазии | 19633 | – | 4327 | – | – | 12650 |
| | **Итого:** | **75579** | **7850** | **50243** | **34942** | **74810** | **160489** |
| | **Финансовый результат в целом по банкам** | **67729** | **–** | **15301** | **–** | **–** | **85679** |

Данные Таблицы 14 свидетельствуют об ухудшении финансовых результатов деятельности коммерческих банков за 2010 год – получен убыток в сумме 85679 тыс. руб., тогда как за предыдущие годы – 2008 и 2009 деятельность их была рентабельной, была получена прибыль соответственно в суммах 67729 тыс. руб. и 15301 тыс. руб.

Из 15 банков не обеспечили рентабельную деятельность шесть банков, при этом «Леон-Банк» получает убытки уже три года подряд, а банки: «Инвест-Банк» и «Банк-Престиж» получают их за последние два года.

Основными причинами убыточной деятельности банков являются:

- необеспечение возврата ссуд заемщиками и неуплата ими процентов за них;
- ухудшение финансового состояния заемщиков (юридических лиц) из-за необеспечения выполнения плана по прибыли и убыточной деятельности, снижение качества обслуживания долга по ссуде, вследствие чего числящаяся за ними задолженность по ссуде обесценивается и банки вынуждены создавать резервы на возможные потери по ссудам и, соответственно, увеличиваются у них расходы, сокращаются доходы и прибыль.

На конец 2010 года сумма обесцененных ссуд, по сравнению с 2009 годом, увеличилась на 170,7 млн. руб. или на 35,5%, а сумма созданного резерва возросла на 182,3 млн. руб. или в 2,5 раза.

Взыскание задолженности по ссуде с некоторых ссудозаемщиков (юридических и физических лиц) некоторые банки (в частности, «Леон-Банк» и «Инвест-Банк») вынуждены производить через судебные органы. Однако, судебные решения исполняются неудовлетворительно.

Улучшение финансового состояния банковской системы, финансовая надежность коммерческих банков, по существу, зависит от своевременного возврата ссуд заемщиками и от уплаты процентов за пользование кредитом.

## Анализ процентных ставок коммерческих банков по предоставленным кредитам и привлеченным депозитам (вкладам) за 2010 г.

Существенным условием развития кредитования коммерческими банками отраслей народного хозяйства страны является стоимость ссужаемых средств в экономике. Цена кредита (процентная ставка по кредиту) определяет спрос на него и в то же время его предложение.

На величину процентной ставки влияет несколько факторов: стоимость привлекаемых ресурсов, степень рискованности кредитных операций, качество (кредитоспособность) заемщиков, уровень инфляции, конкуренция на рынке и пр.

Банком Абхазии осуществляется расчет средневзвешенных процентных ставок по размещенным и привлеченным средствам на основании данных форм отчетности коммерческих банков.

Таблица 15

**Средневзвешенные процентные ставки по размещенным средствам коммерческих банков за 2010 год**

| Срок | Кредиты юридическим лицам | | Кредиты физическим лицам | |
|---|---|---|---|---|
| | % ставка (средневзвешенная) | | % ставка (средневзвешенная) | |
| | *в рублях* | *в инвалюте* | *в рублях* | *в инвалюте* |
| до 30 дней | 25,1 | 16,7 | 25,7 | 32,0 |
| от 31 до 90 дней | 24,9 | 20,0 | 37,7 | 25,4 |
| от 91 до 180 дней | 25,1 | 14,5 | 31,3 | 29,2 |
| от 181 дня до 1 года | 21,7 | 30,0 | 22,9 | 27,0 |
| от 1 года до 3 лет | 24,1 | – | 16,6 | – |
| свыше 3 лет | 26,0 | 36,0 | 26,7 | – |
| **Итого средневзвешенная** | **23,9** | **19,4** | **30,2** | **27,3** |

Данные Таблицы 15 свидетельствуют о средневзвешенной стоимости кредита в экономике в 2010 году в размере 23,9% годовых в рублях - для заемщиков юридических лиц и 30,2% годовых в рублях - для физических лиц. Средневзвешенная стоимость кредитов в валюте в 2010 году составила 19,4% годовых - для юридических лиц и 27,3% годовых - для физических лиц.

Таким образом, общая средневзвешенная стоимость кредита в экономике в 2010 году составила 28,7% годовых.

В целом, средневзвешенные процентные ставки по предоставляемым кредитам являются достаточно высокими. Необходимо также отметить, что диапазон ставок по предоставленным кредитам как юридическим, так и физическим лицам достаточно широк. Коммер-

ческие банки предоставляют кредиты заемщикам (юридическим и физическим лицам) как под 0,01% годовых, так и под 60,0% годовых.

Таблица 16

**Средневзвешенные процентные ставки по привлеченным средствам коммерческими банками за 2010 год**

| Срок | Депозиты юридических лиц | | Депозиты физических лиц | |
|---|---|---|---|---|
| | % ставка (средневзвешенная) | | % ставка (средневзвешенная) | |
| | *в рублях* | *в инвалюте* | *в рублях* | *в инвалюте* |
| до 30 дней | – | 10,0 | 6,1 | – |
| от 31 до 90 дней | 17,0 | 10,0 | 11,1 | 11,8 |
| от 91 до 180 дней | 15,0 | 11,3 | 11,5 | 12,3 |
| от 181 дня до 1 года | 13,3 | – | 13,2 | 16,2 |
| от 1 года до 3 лет | – | 21,6 | 16,8 | 16,3 |
| свыше 3 лет | 24,0 | – | 18,4 | 20,0 |
| До востребования | – | – | 2,0 | 3,1 |
| **Итого средневзвешенная** | **16,5** | **12,2** | **9,9** | **10,2** |

Данные Таблицы 16 характеризуют средневзвешенную стоимость привлекаемых средств: от юридических лиц в размере 16,5% годовых в рублях и 9,9% годовых в рублях - от физических лиц. Средневзвешенная стоимость депозитов юридических лиц в валюте за 2010 год составила 12,2 % годовых и 10,2% годовых - для физических лиц.

Динамика стоимости привлекаемых депозитов физических лиц в рублях и в валюте в зависимости от сроков привлечения в целом стандартна. Так, привлекаемые депозиты в рублях на срок до 3 и свыше лет обходятся банкам по 18% и 24% годовых соответственно, тогда как более краткосрочные вклады, до 30, 90 дней привлекаются по более низким процентным ставкам.

Диапазон процентных ставок по срочным депозитам физических лиц в целом также достаточно широкий – от 5% до 36% годовых.

Общая средневзвешенная стоимость привлекаемых коммерческими банками средств физических и юридических лиц, в рублях и в валюте, за 2010 год составила 10,2% годовых.

Разница между общей средневзвешенной стоимостью привлекаемых и размещаемых средств формирует номинальную средневзвешенную процентную маржу. За 2010 год номинальная процентная маржа составляет 18,5%, что в целом является достаточно высоким значением. Однако, данные о фактически полученных и уплаченных процентах свидетельствуют о том, что реальная чистая процентная маржа (6,2%) значительно ниже номинальной, что обусловлено плохим качеством обслуживания кредитов заемщиками.

## 1.4. Платежный баланс Республики Абхазия за 2010 год

В соответствии со статьей 25 Закона Республики Абхазия «О Национальном банке Республики Абхазия (Банке Абхазии)» Годовой отчет Банка Абхазии включает в себя платежный баланс Республики Абхазия.

В платежном балансе отражаются внешнеэкономические операции Республики Абхазия с другими странами за предшествующий год, совершаемые между резидентами и нерезидентами страны.

Платежный баланс РА основывается на официальной информации, учтенной в соответствующих официальных документах и отраженной в балансах банков, а также на данных исследований, проведенных Банком Абхазии с привлечением сторонних специалистов. Источником информации служат данные Банка Абхазии, Управления государственной статистики РА, отчетности коммерческих банков РА, Государственного таможенного комитета РА, а также министерств, организаций и предприятий.

Законы РА «О Национальном банке Республики Абхазия (Банке Абхазии)» и «О банках и банковской деятельности», а также нормативные акты Правительства РА и Национального банка Республики Абхазия обеспечивают нормативную и законодательную основу сбора данных и соблюдение их конфиденциальности.

Представляемый платежный баланс за 2010 год отражает баланс внешнеэкономических отношений резидентов Республики Абхазия с нерезидентами по наиболее значимым торгово-экономическим сделкам и операциям и составлен в соответствии с 5-м изданием «Руководства по платежному балансу», разработанным МВФ.

Платежный баланс Республики Абхазия публикуется в нейтральной форме и составляется методом пооперационного учета, т.е. учитывается каждая трансграничная транзакция в момент ее совершения. Общее сальдо платежного баланса формируется как сумма статей, от которых зависит размер итогового сальдо платежного баланса и статьи «чистые ошибки и пропуски».

Платежный баланс Республики Абхазия составляется в миллионах рублей РФ. В связи с округлением цифр, итоговые значения могут не совпадать с суммой слагаемых.

Некоторые статьи платежного баланса 2010 года не подсчитаны в связи с отсутствием информации либо невозможностью их получения.

Банк Абхазии не несет ответственность за достоверность использованной информации, полученной из сторонних источников.

Платежный баланс Республики Абхазия состоит из следующих разделов и подразделов:

- **Счет текущих операций:**
  - торговый баланс
  - баланс услуг
  - баланс доходов от инвестиций и оплаты труда
  - баланс текущих трансфертов
- **Счет операций с капиталом и финансовыми инструментами:**
  - счет операций с капиталом
  - финансовый счет
- **Международные резервные активы**
- **Чистые ошибки и пропуски**
- **Сальдо платежного баланса.**

## СЧЕТ ТЕКУЩИХ ОПЕРАЦИЙ

Счет текущих операций отражает экспортные и импортные операции с товарами – торговый баланс, услугами – баланс услуг, доходами – баланс доходов от инвестиций и оплаты труда, текущими трансфертами – баланс текущих трансфертов.

### Торговый баланс

Торговый баланс представляет собой разницу между стоимостью экспорта и импорта товаров. Данные о стоимости экспорта и импорта товаров поступают от Министерства экономики РА и основываются на данных Таможенного комитета РА.

Торговый баланс в 2010 году сложился отрицательно в сумме - 8 468,1 млн. руб.

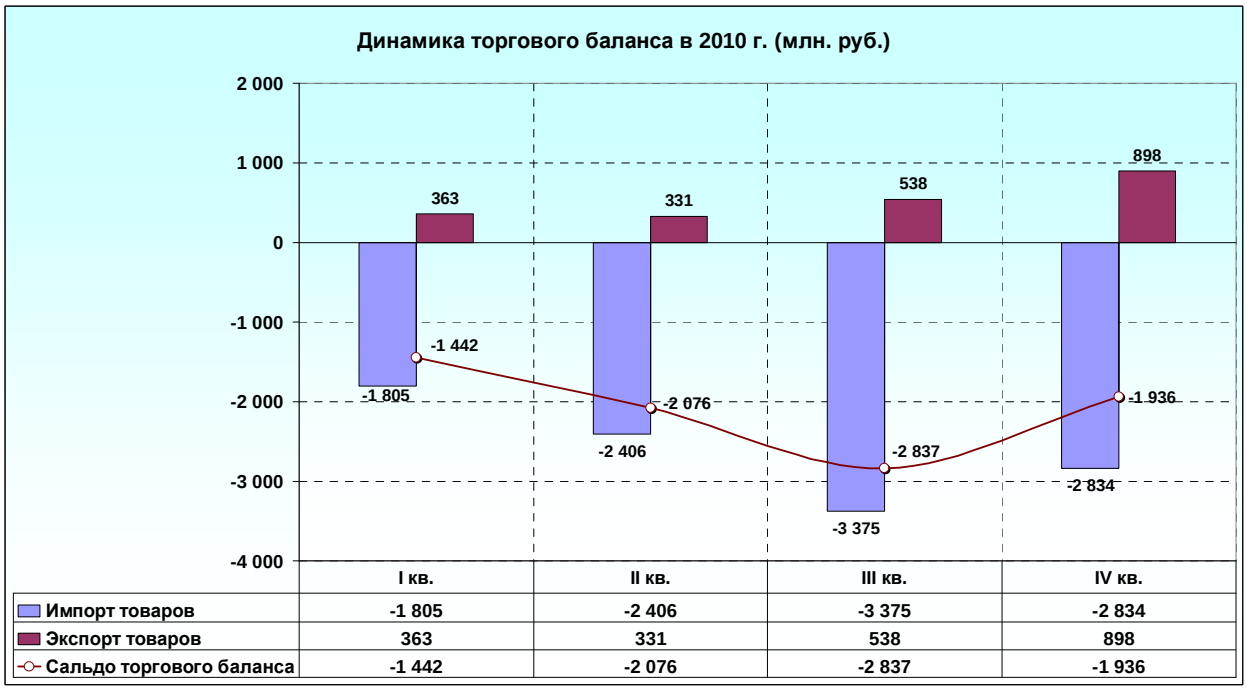


** на графике импорт указан со знаком (–).*

Рисунок 10

Экспорт в 2010 году составил 2 130,3 млн. руб. и увеличился, по сравнению с 2009 годом, на 1 040,0 млн. руб. или на 95,5%. Коэффициент покрытия импорта экспортом составляет лишь 20,1%.

Рисунок 10 свидетельствует о том, что экспорт носит сезонный характер. Это обусловлено тем, что помимо прочих экспортируемых товаров из Абхазии, не носящих сезонный характер (уголь, вино- водочная продукция, ПГС и пр.), на IV кв. приходится значительная часть сельхозпродукции, что и обусловливает скачок экспорта на этот период.

Импорт за 2010 год составил 10 598,4 млн. руб., что больше показателя 2009 года на 3 138,9 млн. руб. или на 42%. Отметим, что данные импорта, указанные в платежном балансе, больше суммы, представленной таможенной статистикой, на сумму гуманитарной помощи, предоставленной Абхазии - 178,2 млн. руб.

Динамика торгового баланса свидетельствует о значительном росте импорта в III кв. 2010 года, что обусловлено пиком курортного сезона и строительства, которое пришлось на этот период, и, соответственно, необходимостью обеспечивать большие потребности туристов и отдыхающих Республики Абхазия и строительства, что приводит к увеличению импорта товаров в страну.

Отрицательное значение торгового баланса имеет наибольшее негативное влияние на итоговый результат платежного баланса 2010 года.

Отрицательный торговый баланс РА носит хронический характер и имеет неуклонную тенденцию к росту, что объясняется ростом экономики страны и ростом благосостояния граждан и пр. Все эти факторы приводят к необходимости увеличивать импорт промышленных товаров в страну для удовлетворения растущего потребления и спроса на них.

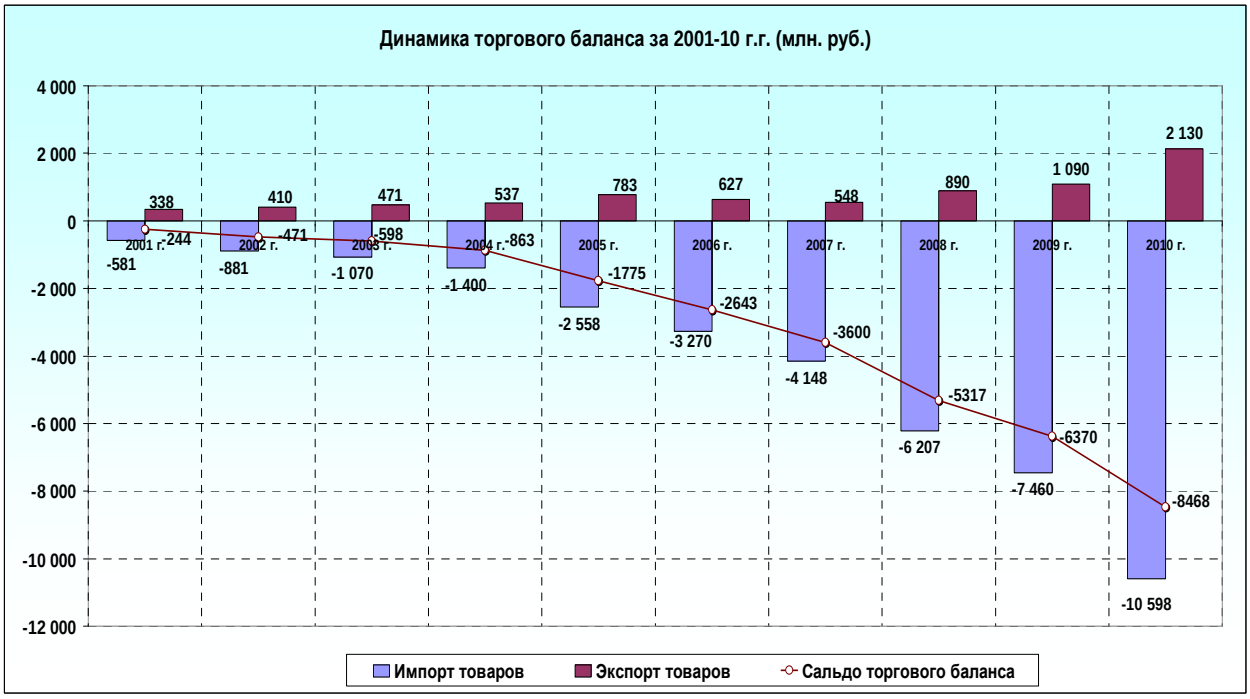


** на графике импорт указан со знаком (–).*

Рисунок 11

Данные графика свидетельствуют, что за десять последних лет (2001-10 г.г.) отрицательное сальдо торгового баланса увеличивалось в среднем на 64,4% в год. Данная тенденция является крайне негативной и свидетельствует о хронической зависимости национальной экономики Абхазии от производителей стран импортеров, которая обусловливает вывоз капитала из страны и стимулирование экономик других стран.

Помимо абсолютных значений экспорта и импорта важное значение в статистике торгового баланса имеет темп роста этих показателей в % к предыдущему году в динамике

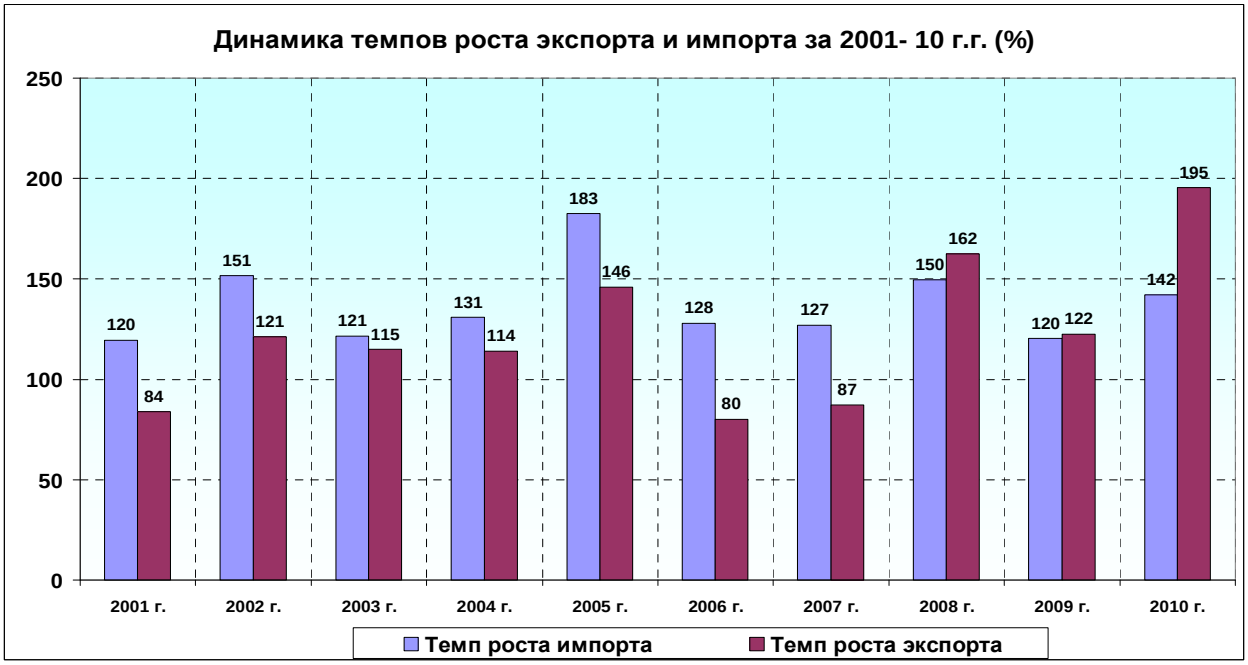


Рисунок 12

Данные Рисунка 12 свидетельствуют о том, что за весь анализируемый период темп роста импорта превышал темп роста экспорта, и только в последние 3 года наблюдается положительная динамика - темп роста экспорта превышает темп роста импорта.

Сопоставление данных банковской статистики и таможенной статистики позволяет определить доли оборотов внешнеэкономической деятельности, проходящих через банковскую систему (Таблица 17).

Таблица 17

**Соотношение данных банковской статистики и таможенной статистики по внешнеэкономической деятельности**

тыс. руб.

| | **Таможенная статистика** | | **Банковская статистика** | | **% сходства** | | |
|---|---|---|---|---|---|---|---|
| | импорт | экспорт | импорт | экспорт | импорт | экспорт | итого |
| **2009 г.** | 7 440 733 | 1 089 738 | 5 275 661 | 1 027 023 | 70,9% | 94,2% | 73,9% |
| **2010 г.** | 10 420 118 | 2 130 263 | 8 084 983 | 1 913 145 | 77,6% | 89,8% | 79,7% |

Значения сходства данных в 2009 и в 2010 годах достаточно высокое, что свидетельствует о том, что банковская система Абхазии является основным каналом осуществления внешнеторговых операций, что снижает риски предпринимателей и повышает ликвидность банков.

**Баланс услуг**

Внешняя торговля услугами включает в себя:

- курортно-туристические и экскурсионные услуги;
- транспортные услуги;
- строительные услуги;
- телекоммуникационные услуги;
- услуги страхования;
- консультационные услуги и т.д.

Данные по экспортным и импортным операциям услуг берутся из банковской статистики, материалов исследований Центра стратегических исследований при Президенте РА (ЦСИ) и данных Управления государственной статистики РА.

В силу специфики экономики РА внешняя торговля услугами является значимой статьей платежного баланса РА наравне с торговым балансом.

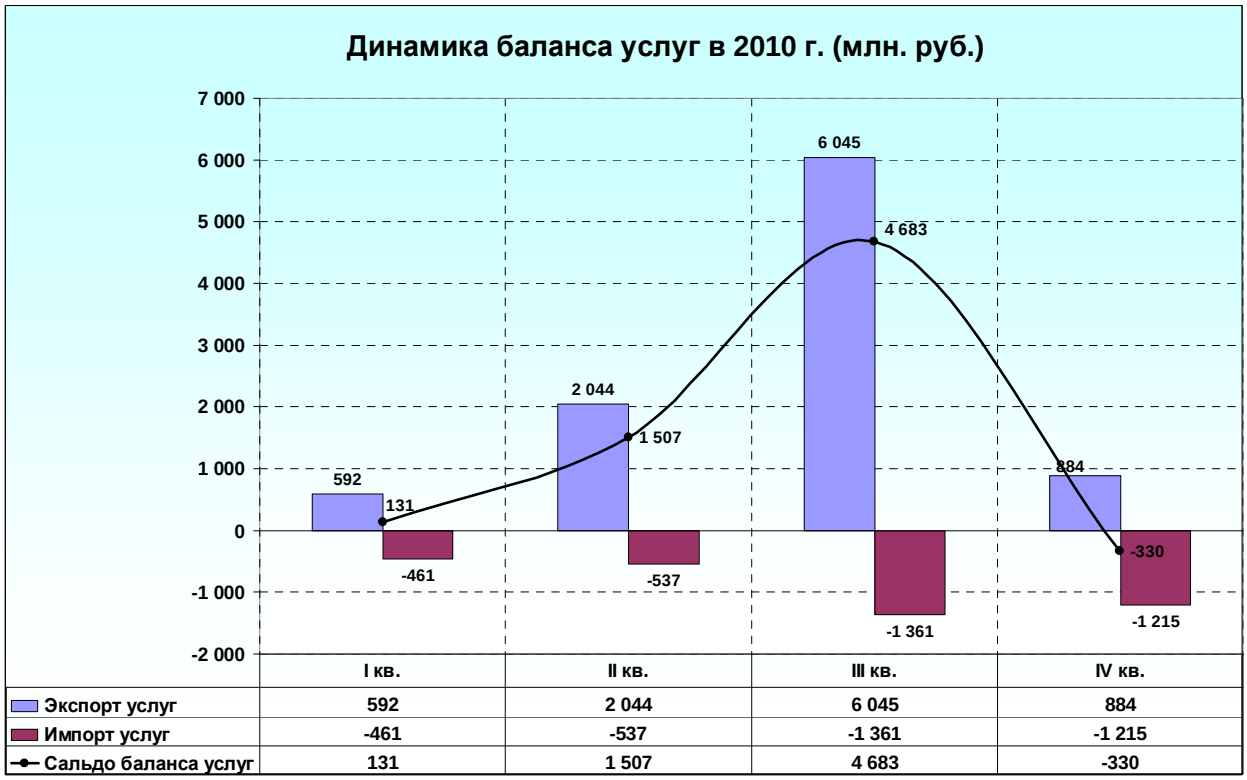


** на графике импорт указан со знаком (–).*

Рисунок 13

Баланс услуг в 2010 году сложился положительно в сумме 5 991,0 млн. руб.

Экспорт услуг составил 9 565,0 млн. руб. и, в сравнении с 2009 годом, вырос на 2 333,4 млн. руб. или на 30,5%.

Как и экспорт товаров, экспорт услуг носит ярко выраженный сезонный характер. Значительный скачок экспорта услуг и, соответственно, баланса услуг в 3 кв. обусловлен пиком курортного сезона, приходящимся на этот период.

Положительное сальдо баланса услуг позитивно влияет как на величину сальдо баланса текущих операций, так и на сальдо платежного баланса в целом.

Наибольший удельный вес в структуре экспорта услуг занимают:

- курортно-туристические и экскурсионные услуги – 75,1%;
- телекоммуникационные услуги - 3,7%;
- транспортные услуги – 2,8%;
- услуги страхования – 0,8%.

В 2010 году импорт услуг составил 3 573,8 млн. руб., что больше показателя за предыдущий год на 2 273,8 млн. руб. или на 174,9%.

Импорт услуг меньше подвержен сезонным колебаниям. Наибольший удельный вес в структуре импорта услуг занимает:

- транспортно-экспедиторские услуги - 70,2%;
- строительные услуги –22,6%.
- телекоммуникационные услуги - 6,2%;

Сальдо торгового баланса и баланса услуг в сумме дают показатель международной торговой позиции страны. Международная торговая позиция страны отражает способность страны торговать товарами и услугами в свою пользу, т.е. с положительным сальдо. Сальдо торгового баланса и баланса услуг РА за 2010 год свидетельствует о достаточно слабой международной торговой позиции страны (-2 471,1 млн. руб.). Данный показатель вырос, по сравнению с 2009 годом, в 6 раз. Это свидетельствует о том, что коммерческие операции со странами партнерами по внешней торговле в итоге не увеличивают денежную массу в Республике Абхазия, а, наоборот, приводят к ее оттоку. Эта негативная тенденция должна быть преодолена, т.к. отражает неустойчивость экономики и ее зависимость от неторговых (трансфертных) поступлений.

### Баланс доходов от инвестиций и оплаты труда

В силу отсутствия точной статистической информации о численности нерезидентов, работающих в стране, и размерах их доходов, а также о численности резидентов Республики Абхазия, зарабатывающих в других странах, в платежном балансе отражены лишь показатели, отраженные в банковской статистике в форме переводов зарплат и иных доходов, прошедших через счета в банках, и доходы от инвестиций резидентов и нерезидентов (про-

центов по кредитам и займам и распределенной прибыли). Данные о доходах от инвестиций берутся из банковской статистики.

Баланс доходов по оплате труда сложился положительно в сумме 9,5 млн. руб.

Баланс доходов от инвестиций сложился отрицательно в размере - 236,6 млн. руб.

За 2010 год нерезидентами Абхазии получено доходов от инвестиций в республику в сумме 242,4 млн. руб., тогда как доходы, полученные резидентами Республики Абхазия от инвестиций в других странах, составили лишь 5,8 млн. руб.

Основную долю инвестиционных доходов нерезидентов Абхазии составляют: уплаченные проценты по привлеченным кредитам и займам - 39,4 % от общей суммы инвестиционных доходов; реинвестированная прибыль нерезидентов, осуществляющих свою предпринимательскую деятельность в Абхазии, на нее приходиться 34,7%; распределенная в пользу нерезидентов прибыль, на нее приходится 25,9% (Рисунок 14).

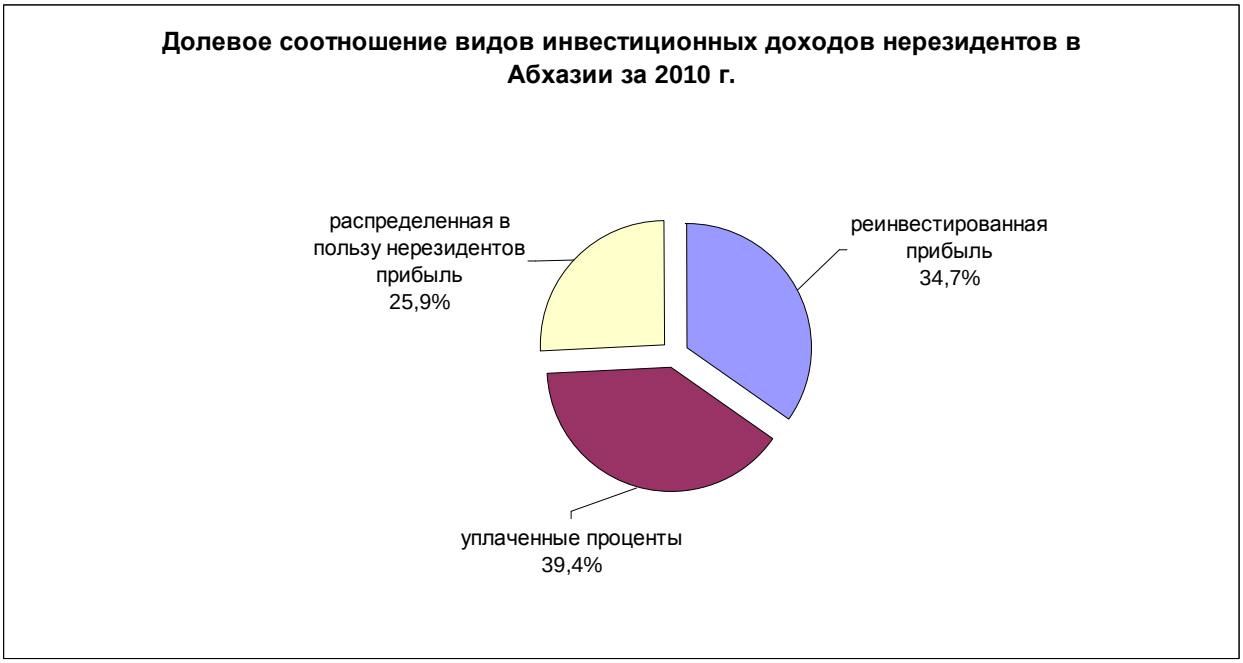


Рисунок 14

## Баланс текущих трансфертов

К текущим трансфертам относятся пенсии и пособия, выплачиваемые Российской Федерацией резидентам Республики Абхазия, денежные переводы физических лиц, осуществляемых через системы денежных переводов, корреспондирующие проводки по полученной гуманитарной помощи и пр. Характерным примером текущих трансфертов для нашей страны является получаемая гуманитарная помощь.

Частные текущие трансферты представлены, главным образом, денежными переводами населения за рубеж и из-за рубежа. Данные по текущим трансфертам Банк Абхазии получает из банковской статистики. Данные о гуманитарной технической помощи предоставляются вместе со сведениями об импорте товаров от Министерства экономики, Кабинета Министров Абхазии и Государственного таможенного комитета РА.

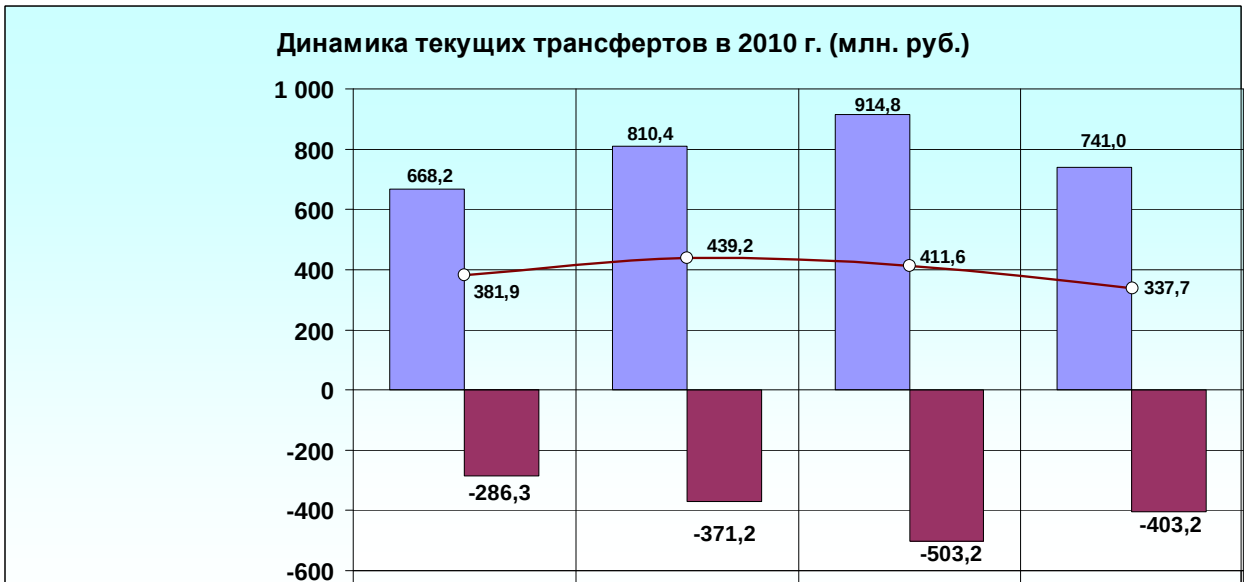


| | I кв. | II кв. | III кв. | IV кв. |
|---|---|---|---|---|
| Текущие трансферты (приток) | 668,2 | 810,4 | 914,8 | 741,0 |
| Текущие трансферты (отток) | -286,3 | -371,2 | -503,2 | -403,2 |
| Сальдо текущих трансфертов | 381,9 | 439,2 | 411,6 | 337,7 |

** на графике отток указан со знаком (–).*

Рисунок 15

Баланс текущих трансфертов в 2010 году сложился положительно в сумме 1 570,5 млн. руб.

Приток текущих трансфертов составил 3 134,4 млн. руб., отток - 1 563,9 млн. руб.

Основную долю притока в Республику Абхазия текущих трансфертов или 44,8% составляют пенсии РФ, получаемые резидентами РА.

На денежные переводы физических лиц, поступающие в Республику Абхазия по системе денежных переводов, приходится 26,9 %.

Отток текущих трансфертов обусловлен, в основном, денежными переводами физических лиц – 84,0%. Денежные переводы физических лиц через систему денежных переводов коммерческих банков широко распространены в Республике Абхазия, что обусловлено скоростью предоставления и пользования данной банковской услугой. Однако, сальдо денежных переводов в 2009 и в 2010 году является отрицательным.

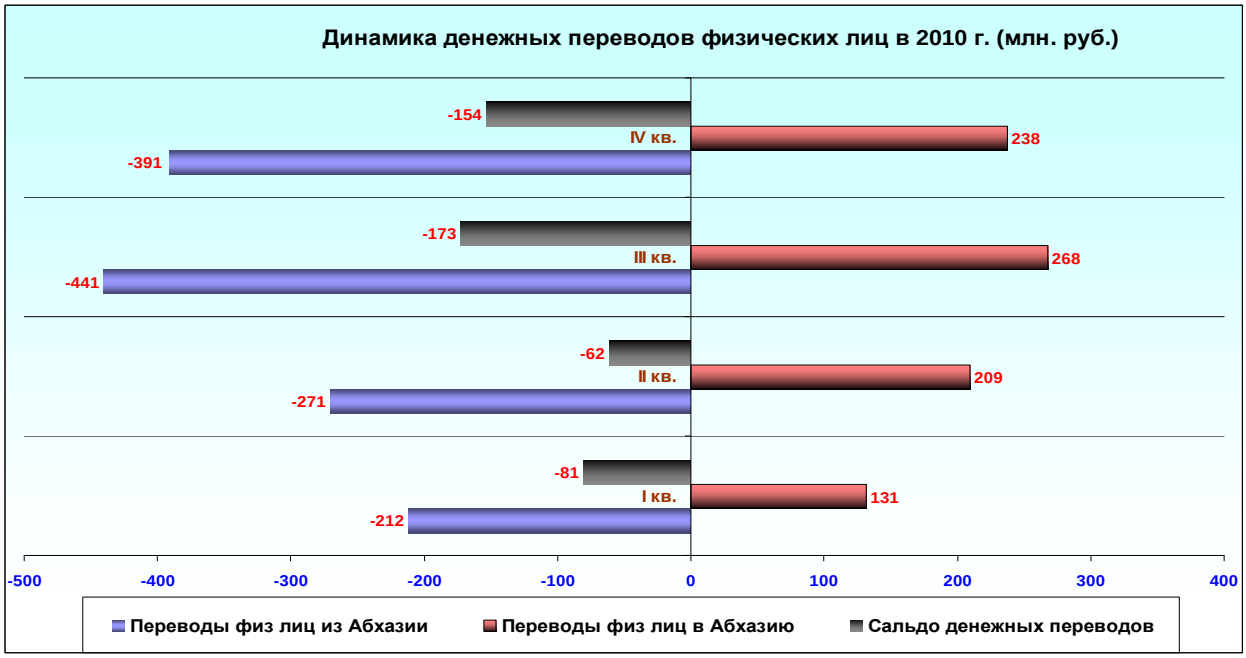


** на графике переводы из Абхазии указаны со знаком (–).*

Рисунок 16

**В итоге, за 2010 год счет текущих операций сложился отрицательно в сумме– 1 127,8 млн. руб.**

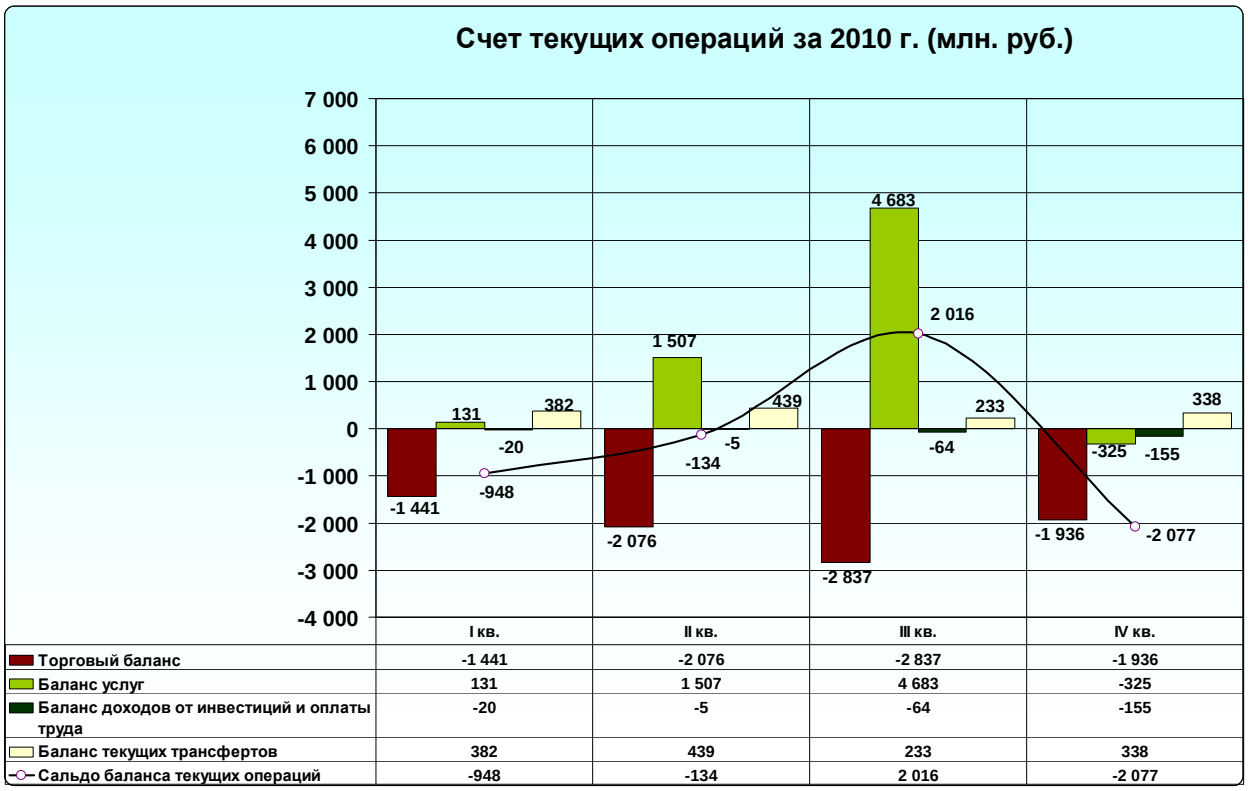


Рисунок 17

**Данное обстоятельство обусловлено, в основном, значительной отрицательной величиной торгового баланса покрывающее положительное сальдо текущих трансфертов и баланса услуг.**

## СЧЕТ ОПЕРАЦИЙ С КАПИТАЛОМ И ФИНАНСОВЫМИ ИНСТРУМЕНТАМИ

В счете операций с капиталом и финансовыми инструментами учитываются операции финансового и нефинансового характера, приводящие к изменению в объеме активов или обязательств донора и получателя.

Данный раздел платежного баланса включает в себя следующие подразделы:

- счет операций с капиталом;
- финансовый счет.

Информация для составления данного раздела берется как из банковской статистики, так и из данных Государственного таможенного комитета РА. Также в этом разделе платежного баланса отражаются корреспондирующие проводки по операциям счета текущих операций.

В 2010 году счет операций с капиталом и финансовыми инструментами определился в сумме 873,4 млн. руб.

### Счет операций с капиталом

В счете операций с капиталом учитываются капитальные трансферты (безвозмездное предоставление финансовой помощи, предназначенной для социально-экономического развития Абхазии, а также для капитального строительства и приобретения основных фондов) и приобретение (продажа) непроизведенных нефинансовых активов.

Баланс счета операций с капиталом за 2010 год сложился положительно в сумме 5 107,0 млн. руб., что больше показателя 2009 года на 3 498,1 млн. руб., что, в свою очередь, обусловлено ростом безвозмездной финансовой помощи от России в 2010 году.

По статье «Приобретение (продажа) непроизведенных нефинансовых активов», отражающей операции по приобретению (отчуждению) непроизведенных нефинансовых активов, данных нет в связи с отсутствием учета данных операций.

### Финансовый счет

В финансовом счете отражаются операции с финансовыми активами и обязательствами резидентов и нерезидентов, которые произошли в отчетном периоде. Данные по операциям, входящим в состав финансового счета, берутся из банковской статистики.

Отрицательное сальдо по финансовому счету показывает чистое увеличение иностранных активов резидентов и/или чистое снижение их иностранных обязательств в результате операций. Наоборот, положительное сальдо означает чистое снижение иностранных активов резидентов и/или рост иностранных обязательств нерезидентов.

Отрицательное сальдо финансового счета в 2010 году составило - 4 233,6 млн. руб. Основную его долю составляют: прочие инвестиции в размере 5 973,4 млн. руб. и прямые иностранные инвестиции в РА в размере 1 742,9 млн. руб.

В свою очередь, основную долю в прямых иностранных инвестициях в Абхазию занимают предоставленные займы предприятиям – резидентам Абхазии, состоящим в отношении прямого инвестирования друг с другом (займы и иная долгосрочная помощь, предоставленная зависимым (дочерним) структурам, в статистике платежного баланса учитываются как прямые инвестиции). Также в качестве прямых инвестиций учитываются взносы в уставные фонды предприятий с иностранным капиталом, реинвестированная прибыль и продажа основных фондов (приватизация) с целью привлечения иностранных инвестиций.

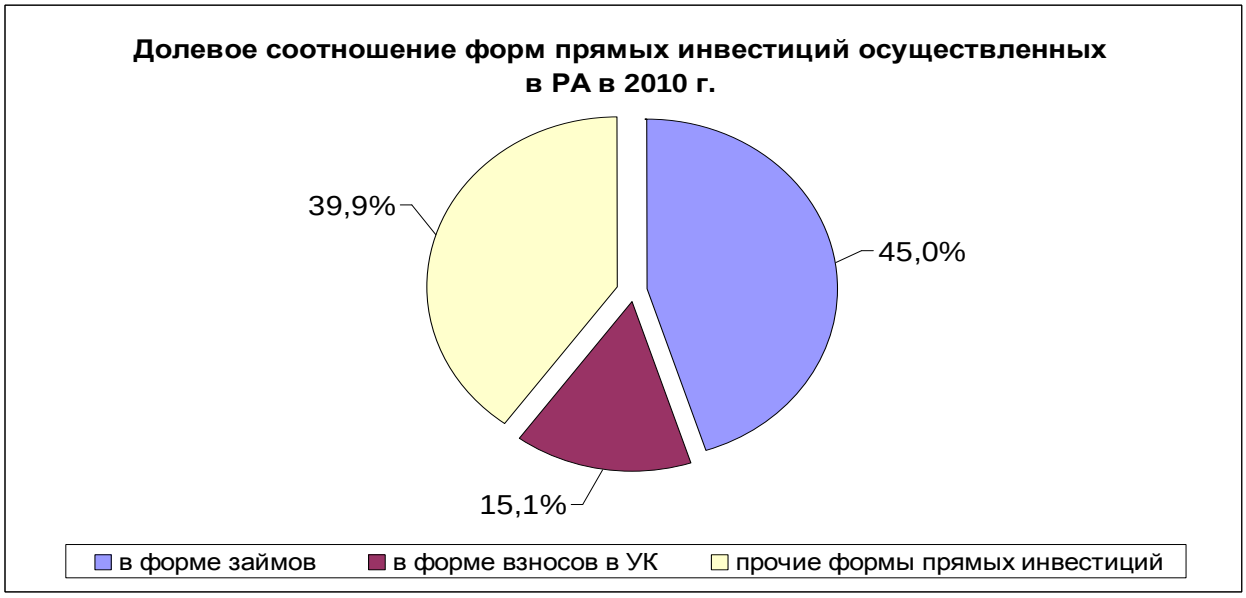


*) данные рисунка берутся из банковской статистики

Рисунок 18

Отметим, что исходя из проведенного анализа отчетов Управления государственной статистики Абхазии и данных, учтенных банковской статистикой, на долю реинвестированной прибыли в 2010 году пришлось 84,2 млн. руб.

Значительной частью раздела «Финансовый счет» платежного баланса является подраздел «Прочие инвестиции».

К прочим инвестициям относят операции с финансовыми активами и обязательствами резидентов по отношению к нерезидентам, которые произошли в отчетном периоде, но не вошли в финансовый счет.

Отрицательное сальдо по прочим инвестициям показывает чистое увеличение иностранных активов резидентов и/или чистое снижение их иностранных обязательств. Положительное сальдо означает чистое снижение иностранных активов резидентов и/или рост их иностранных обязательств.

Актив статьи «Прочие инвестиции» подразумевает вывоз капитала резидентами (инвестирование в другую экономику) и в платежном балансе обозначается со знаком «–».

За 2010 год актив статьи «Прочие инвестиции» сложился отрицательно в сумме - 8 018,5 млн. руб., что означает увеличение на эту сумму требований к нерезидентам.

Основными статьями актива являлись:

- наличная иностранная валюта – 6 234,0 млн. руб. (рост составил 17,4% или 923,3 млн. руб.);
- остатки на текущих счетах и депозиты – 1 651,4 млн. руб. (рост составил 80,5% или 736,4 млн. руб.);
- ссуды и займы, предоставленные – 125,1 млн. руб. (рост составил 363,3% или 98,1 млн. руб.);
- из них, просроченные ссуды и займы – 8,1 млн. руб. (рост составил 8,1 млн. руб.).

В платежном балансе по статье «Наличная иностранная валюта» показывается чистый рост/снижение наличной иностранной валюты в кассе банков и вне банковской сферы (например, "на руках" у населения). Увеличение наличной иностранной валюты в 2010 году составило 923,3 млн. руб. Данные банковской статистики свидетельствуют о росте остатков банков на корсчетах в банках-нерезидентах в 2010 году на 36,4 млн. руб., в сравнении с 2009 годом.

Также отметим, что в 2010 году резидентами РА предоставлено займов и ссуд нерезидентам РА на сумму 125,1 млн. руб.

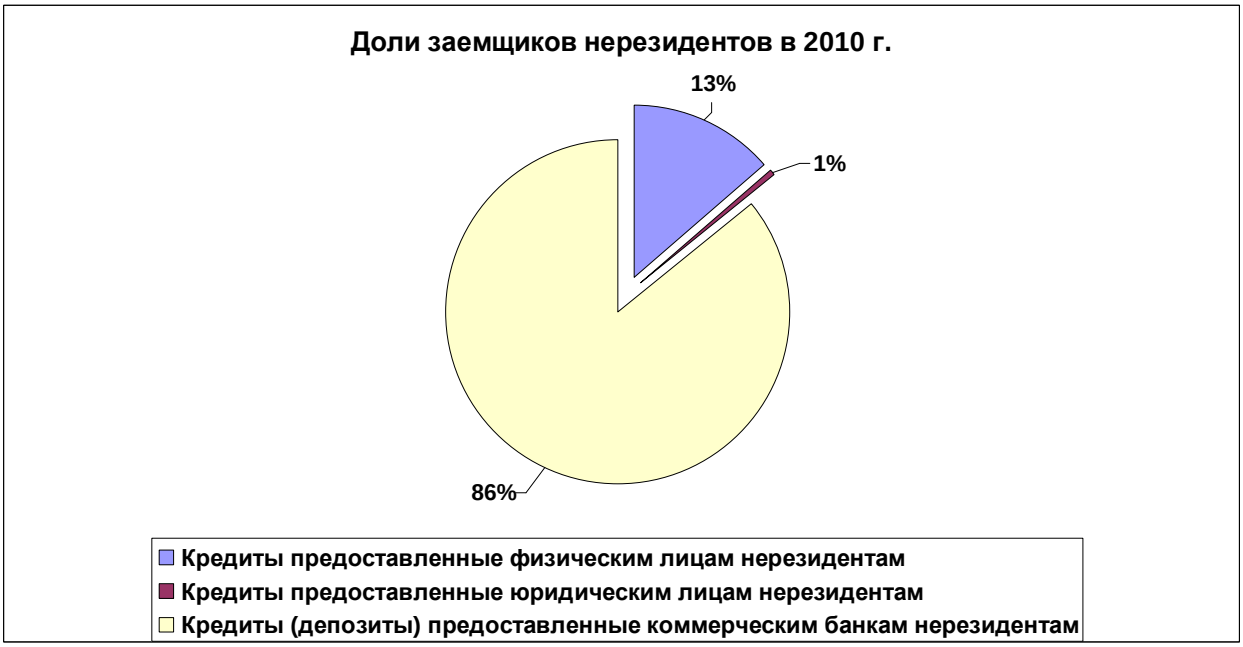


Рисунок 19

Обязательства статьи «Прочие инвестиции» подразумевают ввоз капитала нерезидентами в разных формах и в платежном балансе обозначаются со знаком «+».

За 2010 год обязательства по статье прочих инвестиций выросли на 2 045,1 млн. руб. что больше показателя 2009 года в 4,7 раза. Основными статьями обязательств являлись:

- ссуды и займы, привлеченные – 1 994,4 млн. руб. (рост составил – 1 587,1 млн. руб. или 377,4%);

- остатки на текущих счетах и депозиты - 100,8 млн. руб. (рост составил – 61,0 млн. руб. или 153,3%).

Отметим, что за 2010 год резидентами РА привлечено займов на сумму (брутто) – 2 200,7 млн. руб., погашено - 192,3 млн. руб. За 2010 год резиденты Абхазии предоставили займов и кредитов нерезидентам на сумму 290,3 млн. руб., из них было погашено 152,7 млн. руб.

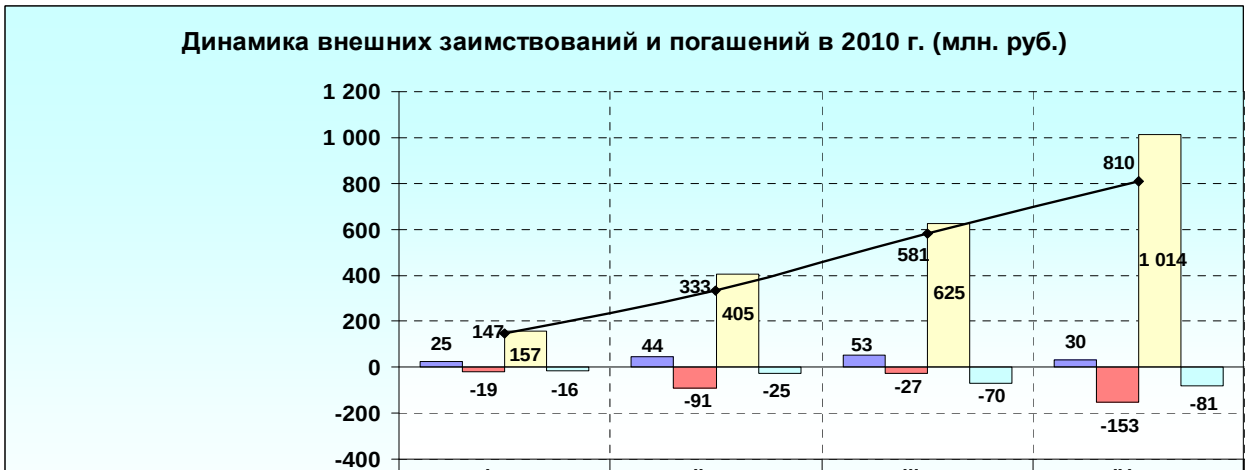


| | I кв. | II кв. | III кв. | IV кв. |
|---|---|---|---|---|
| Займы погашенные нерезидентами | 25 | 44 | 53 | 30 |
| Займы предоставленные нерезидентам | -19 | -91 | -27 | -153 |
| Займы полученные резидентами | 157 | 405 | 625 | 1 014 |
| Займы погашенные резидентами | -16 | -25 | -70 | -81 |
| Сальдо внешних займов | 147 | 333 | 581 | 810 |

** на графике займы погашенные резидентами и займы предоставленные нерезидентам указаны со знаком (–).*
** данные графика берутся из банковской статистики.*

Рисунок 20

Положительное или отрицательное значение сальдо внешних заимствований характеризует соотношение между внешними активами страны и ее внешней задолженностью и отражает статус страны в качестве «нетто кредитора» или «нетто заемщика». Анализ активов и обязательств позволяет сделать вывод о том, что Республика Абхазия в 2010 году являлась нетто заемщиком.

По форме собственности привлеченные займы делятся в следующей пропорции: на частный сектор экономики приходиться 68% внешней задолженности или 1 500,7 млн. руб. В основном, эта задолженность оформлена в виде долгосрочных займов. На государственный сектор экономики приходиться 32% внешних долгов или 700 млн. руб. (кредит Министерства финансов РФ, предоставленный Министерству финансов РА на развитие и капитализацию Банка Абхазии) (Рисунок 21).

Рисунок 21

В 2010 году остатки на счетах нерезидентов в банках Абхазии выросли на 100,8 млн. руб. и на конец года составили 157,5 млн. руб. Основную долю данной статьи занимают остатки нерезидентов на расчетных (текущих) счетах – 54,9% или 86,6 млн. руб., на депозиты нерезидентов приходится 45,1% или 70,9 млн. руб.

В итоге в 2010 году счет прочих инвестиций сложился отрицательно в сумме (-5 973,4) млн. руб., в основном, за счет увеличения наличной иностранной валюты и остатков на корсчетах в банках-нерезидентах.

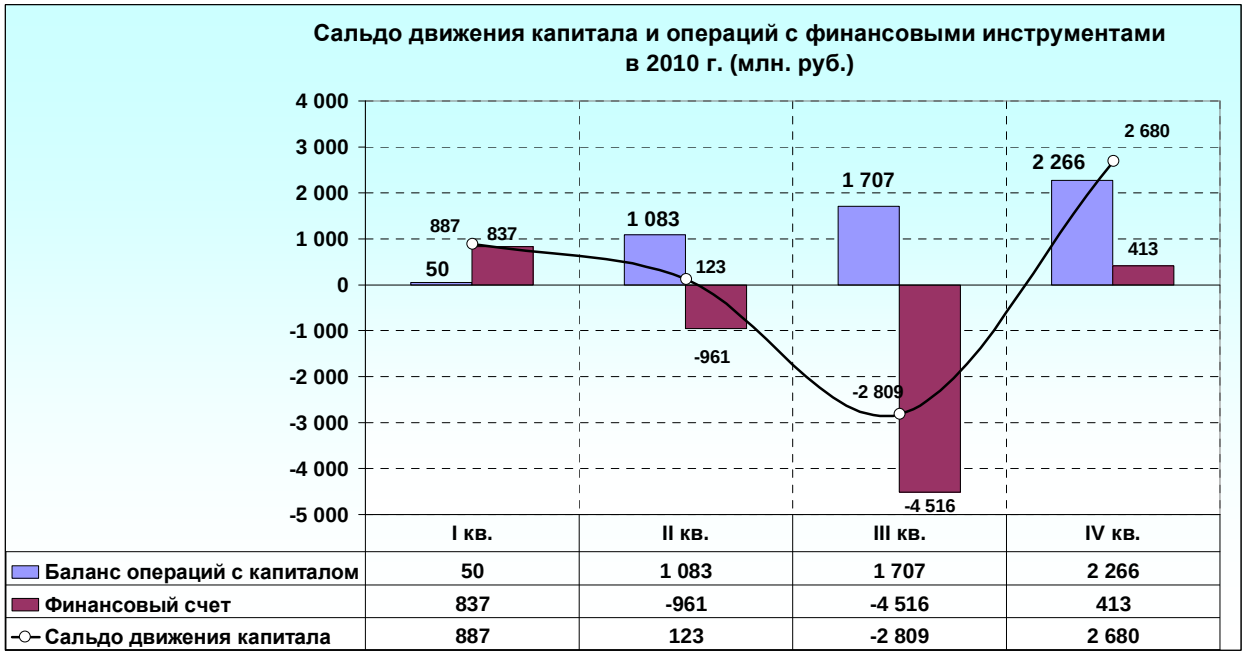


Рисунок 22

В 2010 году счет операций с капиталом и финансовыми инструментами сложился положительно в сумме 873,4 млн. руб. Квартальная динамика сальдо движения капитала в

значительной степени обусловлена динамикой поступлений финансовой помощи РФ и динамикой экспорта услуг.

### Международные резервные активы

Под международными резервными активами в статистике платежного баланса понимаются все авуары (валютные активы на зарубежных счетах) органов денежно-кредитного регулирования, имеющие высшую степень качества, включая: остатки на валютных счетах центральных банков за рубежом, позиция в МВФ в СДР, монетарное золото, ценные бумаги государств, имеющих категорию платежеспособности ААА и пр. Из перечисленного в качестве международных резервов Банк Абхазии может считать лишь остатки валюты на валютных счетах в банках нерезидентах в связи с отсутствием иных активов.

На конец 2010 года международные резервные активы Банка Абхазии составили 26,2 млн. руб., увеличившись с 2009 года с 0 руб. до 26,2 млн. руб.

Исходя из мировой практики, величина международных резервов должна превышать величину 3-х месячного импорта страны. Исходя из таких условий, международные резервы Абхазии меньше необходимой величины в 99,4 раза.

### Чистые ошибки и пропуски

Счета платежного баланса должны быть сбалансированными, но на практике между ними возникают несоответствия, вызванные несовершенством исходных данных и методов составления статистики. Эта обычная для данных платежного баланса несбалансированность называется чистыми ошибками и пропусками. Данная статья обусловлена наличием несоответствия в отчетах по разным источникам данных платежного баланса. Суммы чистых ошибок и пропусков свидетельствует о том, что указанная ее величина не находит свое отражение в дебетовых и кредитовых операциях страны.

Сумма чистых ошибок и пропусков в 2010 году составила отрицательную величину – 280,6 млн. руб.

Анализ элементов экспортоподобных операций, приводящих к притоку финансовых ресурсов в РА, свидетельствует о значительной доле экспорта услуг - 40,0% и трансфертов: капитальных - 21,6 % и текущих – 12,5%.

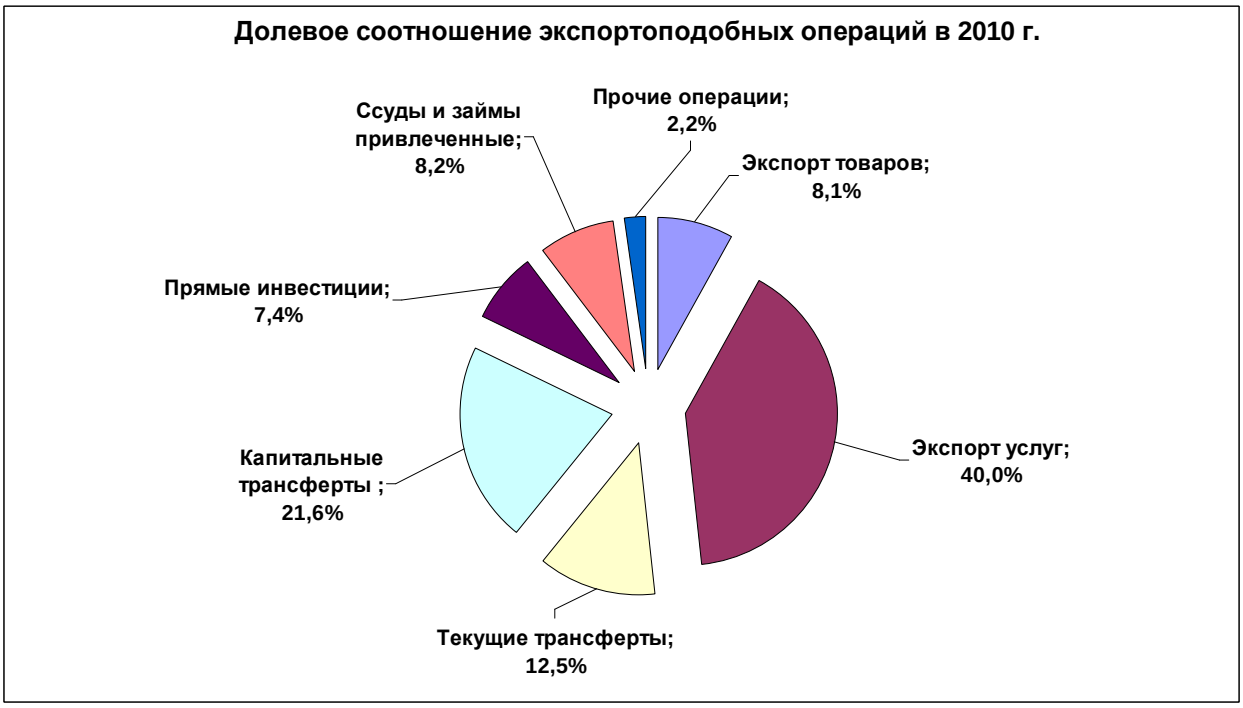


Рисунок 23

Анализ структуры оттока финансовых ресурсов свидетельствует о значительной доле импорта товаров - 52,3%, импорта услуг - 22,2%, остатков на счетах в банках-нерезидентах - 10,7 %, трансферты к уплате - 10,3%.

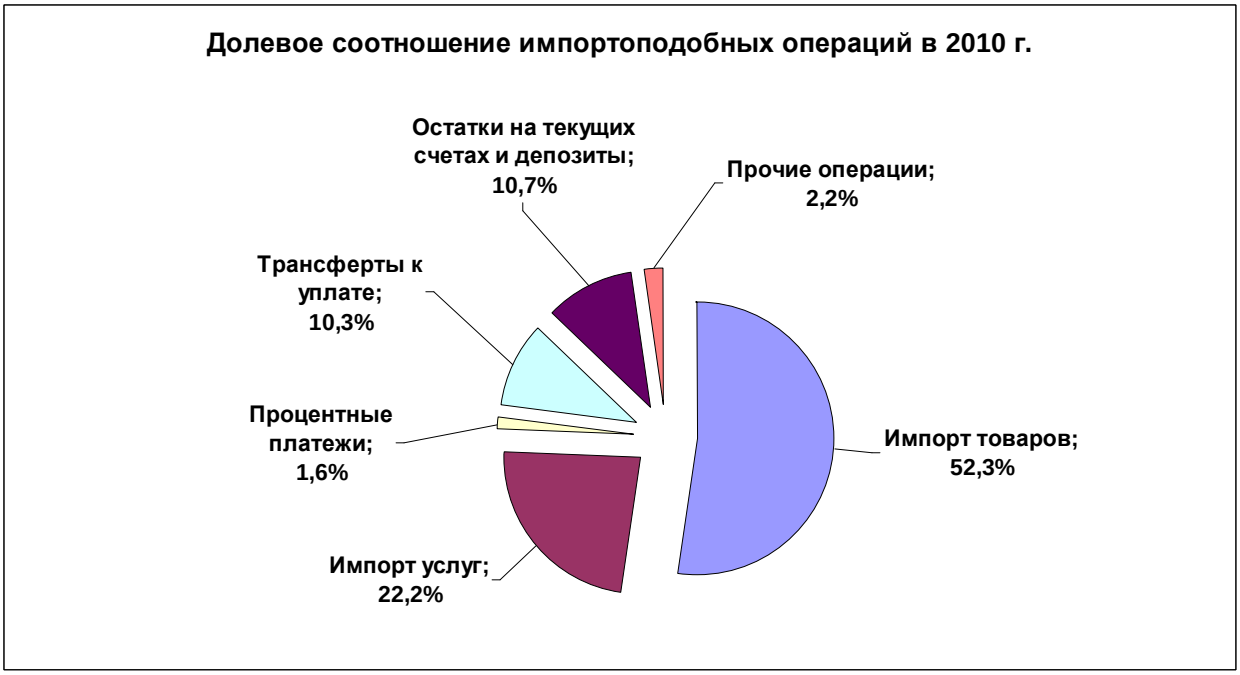


Рисунок 24

Оценка структуры движения финансовых средств свидетельствует о значительном количестве статей притока и незначительном количестве статей оттока финансовых ресурсов,

что положительно характеризует платежный баланс РА с позиции его подверженности внешнеэкономическим рискам.

Таблица 18

**Платежный баланс РА - нейтральная форма представления (млн. руб.)**

| | | 2009 г. | 2010 г. | Темп роста % |
|---|---|---|---|---|
| **А** | **СЧЕТ ТЕКУЩИХ ОПЕРАЦИЙ** | **1 078,3** | **-1 127,8** | **-104,6** |
| **1.** | **Торговый баланс** | **-6 369,8** | **-8 468,1** | **132,9** |
| 1.1. | экспорт товаров | 1 089,7 | 2 130,3 | 195,5 |
| 1.2. | импорт товаров | -7 459,5 | -10 598,4 | 142,1 |
| **2.** | **Баланс услуг** | **5 931,6** | **5 997,0** | **101,1** |
| 2.1. | экспорт услуг * | 7 231,6 | 9 570,8 | 132,3 |
| 2.2. | импорт услуг | -1 300,0 | -3 573,8 | 274,9 |
| **3.** | **Баланс доходов от инвестиций и оплаты труда** | **-175,3** | **-227,2** | **129,6** |
| **3.1.** | ***Баланс доходов по оплате труда*** | **. . . .** | **9,5** | **-** |
| 3.1.1. | полученные | . . . . | 19,5 | - |
| 3.1.2. | выплаченные | . . . . | -10,1 | - |
| **3.2.** | ***Баланс инвестиционных доходов*** | **-175,3** | **-236,6** | **135,0** |
| 3.2.1. | полученные | 8,0 | 5,8 | 72,5 |
| 3.2.2. | выплаченные | -183,3 | -242,4 | 132,2 |
| **4.** | **Баланс текущих трансфертов** | **1 691,8** | **1 570,5** | **92,8** |
| 4.1. | полученные | 2 459,3 | 3 134,4 | 127,5 |
| 4.2. | выплаченные | -767,5 | -1 563,9 | 203,8 |
| **В** | **СЧЕТ ОПЕРАЦИЙ С КАПИТАЛОМ И ФИНАНСОВЫМИ ИНСТРУМЕНТАМИ** | **-2 268,8** | **873,4** | **-38,5** |
| **1.** | **Счет операций с капиталом** | **3 037,0** | **5 107,0** | **168,2** |
| **1.1.** | ***Капитальные трансферты*** | **3 037,0** | **5 107,0** | **168,2** |
| 1.1.1. | полученные | 3 037,0 | 5 107,0 | 168,2 |
| 1.1.2. | выплаченные | 0,0 | 0,0 | - |
| **1.2.** | ***Приобретение/продажа непроизведенных нефинансовых активов*** | . . . . | . . . . | - |
| **2.** | **Финансовый счет** | **-5 305,8** | **-4 233,6** | **79,8** |
| 2.1. | прямые инвестиции за границу | 0,0 | -3,2 | - |
| 2.2. | прямые инвестиции в Абхазию | 501,7 | 1 742,9 | 347,4 |
| 2.3. | портфельные инвестиции - активы (отток) | -7,0 | 0,0 | 0,0 |
| 2.4. | портфельные инвестиции - обязательства (приток) | 5,0 | 0,0 | 0,0 |
| 2.5. | финансовые производные | 0,0 | 0,0 | - |
| **2.6.** | ***Прочие инвестиции*** | **-5 805,6** | **-5 973,4** | **102,9** |
| **2.6.1.** | ***Актив*** | **-6 252,7** | **-8 018,5** | **128,2** |
| 2.6.1.1. | наличная иностранная валюта** | -5 310,7 | -6 234,0 | 117,4 |
| 2.6.1.2. | остатки на текущих счетах и депозиты** | -915,0 | -1 651,4 | 180,5 |
| 2.6.1.3. | ссуды и займы предоставленные** | -27,0 | -125,1 | 463,3 |
| 2.6.1.4. | просроченная задолженность** | 0,0 | -8,1 | - |
| 2.6.1.5. | торговые кредиты и авансы предоставленные | . . . . | . . . . | - |
| 2.6.1.6. | задолженность по товарным поставкам на основании межправительственных соглашений | . . . . | . . . . | - |
| 2.6.1.7. | прочие активы | 0,0 | 0,0 | - |
| **2.6.2.** | ***Обязательства*** | **447,1** | **2 045,1** | **457,4** |
| 2.6.2.1. | наличная национальная валюта | . . . . | . . . . | - |
| 2.6.2.2. | остатки на текущих счетах и депозиты** | 39,8 | 100,8 | 253,3 |
| 2.6.2.3. | ссуды и займы привлеченные** | 407,3 | 1 944,4 | 477,4 |
| 2.6.2.4. | просроченная задолженность | 0,0 | 0,0 | - |

| | | 2009 г. | 2010 г. | Темп роста % |
|---|---|---|---|---|
| 2.6.2.5. | прочие обязательства | 0,0 | 0,0 | - |
| **C** | **Резервные активы**** | **0,0** | **-26,2** | **-** |
| **D** | **Чистые ошибки и пропуски**** | **-1 190,5** | **-280,6** | **23,6** |
| **E** | **САЛЬДО ПЛАТЕЖНОГО БАЛАНСА** | **0,0** | **0,0** | **-** |

"**. . .**" - показатель не рассчитывается;

***)** по показателю «экспорт услуг» произведен дорасчет на основании исследования на экспертную оценку расходов интуристов в Абхазии в сумме 7,2 млрд. руб.

****)** значение сальдированное.

Отсутствие данных по некоторым статьям платежного баланса РА обусловлено несовершенством статистической информации либо отсутствием данных для расчета.

Данные с нулевыми значениями свидетельствую об отсутствии операций по данным статьям.

По принятой, в методике составления платежного баланса, практике в числовые данные платежного баланса предыдущего года могут быть внесены изменения в течение последующего года. В связи с этим в платежный баланс 2009 года были внесены следующие изменения, связанные с уточнением данных по некоторым статьям баланса и изменением методики расчета:

- в торговый баланс по статье «импорт товаров» – сумма увеличена на 18,8 млн. руб. с корреспондирующей проводкой на ту же сумму по статье «текущие трансферты полученные» в связи с учетом полученной в 2009 году гуманитарной помощью;

- в баланс инвестиционных доходов по статье «инвестиционные доходы полученные» – сумма увеличена на 39,3 млн. руб. с корреспондирующей проводкой на ту же сумму по статье «прямые инвестиции в Абхазию» в связи с учетом реинвестированной прибыли, полученной нерезидентами в Абхазии;

- в баланс услуг по статье «услуги полученные» – сумма экспорта услуг увеличена на 114,7 млн. руб., а сумма по статье «импорт услуг» увеличена на 116,4 млн. руб. в связи с уточнением данных по торговле международными телекоммуникационными услугами.

# 2. Деятельность Банка Абхазии

## 2.1. Денежно-кредитная политика

### *2.1.1. Цели и результаты денежно-кредитной политики*

В соответствии со статьей 43 Закона Республики Абхазия «О Национальном банке Республики Абхазия «Банке Абхазии» Банк Абхазии представил Президенту Республики Абхазия и Правительству Республики Абхазия Основные направления единой государственной денежно-кредитной политики на 2010 год. Соответственно, согласно статье 25 Закона Республики Абхазия «О Национальном банке Республики Абхазия (Банке Абхазии)» Банк Абхазии представляет Президенту Республики Абхазия и Народному Собранию Республики Абхазия годовой отчет, включающий в себя перечень мероприятий единой государственной денежно-кредитной политики, проведенных Банком Абхазии.

Согласно «Основным направлениям единой государственной денежно-кредитной политики на 2010 год», ее основными целями являлись:

- обеспечение стабильного функционирования банковской системы в развитии экономики страны;
- организация банковской системой налично-денежного оборота, удовлетворяющего потребности экономики в денежных средствах, в том числе в банковском кредите;
- обеспечение повышения роли и эффективности использования банковского кредита в развитии экономики страны;
- обеспечение устойчивого функционирования платежной системы, своевременного совершения банковской системой кредитно-расчетных операций по счетам плательщиков и получателей денежных средств по расчетным операциям, связанным с внешнеэкономической деятельностью.

Направления денежно-кредитной политики на 2010 год и ее параметры определялись Банком Абхазии с учетом показателей Индикативного плана социально-экономического развития страны и Государственного бюджета Республики Абхазия на 2010 год. Индикативный план на 2010 год предусматривал увеличение совокупного объема продукции, работ, услуг по сравнению с 2009 годом, на 53,6%, прибыли - на 6,1%, что потребовало от Банка Абхазии проведения мероприятий, направленных на удовлетворение больших потребностей экономики в денежных средствах, расчетах и в банковском кредите.

На реализацию денежно-кредитной политики Банка Абхазии оказывают влияние внешние факторы, такие как: большая интеграция экономики Абхазии в экономическое пространство России; снижение кризисных явлений в экономики России и в мире; значительная финансовая помощь со стороны Российской Федерации; предоставление Российской Федерацией Абхазии межгосударственного кредита на развитие банковской системы страны и пр. Также на реализацию денежно-кредитной политики оказывали влияние

и внутренние факторы, в частности, огромные суммы убытков, возникающие в результате нерентабельной деятельности предприятий, практически, во всех отраслях экономики, большая зависимость экономики страны от импорта; значительные суммы невозврата кредитов и неуплата процентов; значительный теневой оборот денежной массы, все это приводит к сокращению оборотных средств и уменьшению денежной массы в обороте.

### *2.1.2. Инструменты денежно-кредитной политики*

Целью разработки и проведения Банком Абхазии денежно-кредитной политики является обеспечение стабильного экономического роста, поддержание финансовой стабильности, укрепление надежности банковской системы и усиление ее влияния в развитии экономики страны.

Согласно законодательству Республики Абхазия, официальной денежной единицей в экономике является рубль Российской Федерации, и в этой связи у Банка Абхазии возникает необходимость принятия во внимание параметров инфляции, определяемые Правительством РА. В частности, этот учет необходим при осуществлении через систему денежно-кредитной политики мер по стабилизации денежного обращения. Основными факторами, оказывающими влияние на степень инфляции, являются: уровень процентных ставок за кредиты; размеры процентов для формирования коммерческими банками обязательных резервов, депонируемых в Банке Абхазии, а также объемы выдаваемых кредитов коммерческим банкам в порядке рефинансирования.

Достижение основной цели денежно-кредитной политики, поддержание финансовой стабильности и формирование предпосылок, обеспечивающих устойчивость экономического роста республики, возможно при использовании следующих инструментов:

- регулирование процентных ставок по операциям Банка Абхазии;
- нормативы обязательных резервов, депонируемых в Банке Абхазии коммерческими банками;
- рефинансирование коммерческих банков;
- валютное регулирование;
- прямые количественные ограничения;
- операции на открытом рынке.

Применение конкретных инструментов денежно-кредитной политики Банком Абхазии определяется в соответствии с возложенными задачами на банковскую систему в обслуживании экономики страны.

В денежно-кредитной политике на 2010 год Банком Абхазии предусматривалось применение следующих инструментов.

## *Процентная политика Банка Абхазии*

Одним из наиболее важных аспектов денежно-кредитной политики, проводимой Банком Абхазии, является процентная политика, посредством которой осуществляется регулирование потребности коммерческих банков в кредитах Банка Абхазии, одновременно она влияет и на уровень депозитов (вкладов юридических и физических лиц).

Целью регулирования процентных ставок (ставок рефинансирования), по которым Банком Абхазии предоставляется кредит коммерческим банкам (как кредитором последней инстанции), является сокращение объемов кредита (при увеличении процентной ставки) и, наоборот, объем кредита увеличивается (при снижении процентной ставки).

Устанавливаемая Банком Абхазии ставка рефинансирования и маржа в пользу коммерческих банков являются для коммерческих банков ориентиром для определения уровня процентных ставок по кредитам, предоставляемым обслуживаемым клиентам, а также и процентных ставок за привлекаемые средства в депозиты (вклады) юридических и физических лиц, которые должны быть ниже ставок за предоставляемый кредит не менее как на 1,5-2 процентных пункта.

В целом использование Банком Абхазии ставки рефинансирования как механизма денежно-кредитного регулирования определяется уровнем соответствия ее состоянию развития экономики.

На 2010 год ставка рефинансирования, по которой Банком Абхазии предусматривалось предоставление кредитов коммерческим банкам, определялась в размере 12 процентов годовых и маржа в пользу коммерческих банков - в размере до 6 процентов.

В целях сокращения коммерческими банками расходов по кредитным операциям, а также операциям, связанным с использованием иностранной валюты (долларов США и евро), они освобождаются от уплаты Банку Абхазии комиссионных за проводимые по корреспондентским счетам операциям:

- по получению и погашению кредитов Банка Абхазии, при перенесении на счет просроченных ссуд сумм кредитов, не уплаченных в сроки, определенные в кредитных договорах;
- по обмену валют – конвертации долларов США и евро в рубли Российской Федерации и при обратном обмене рублей РФ на указанную инвалюту.

Предоставленные Банком Абхазии указанные льготы дают возможность банкам принимать решения по снижению стоимости банковских услуг клиентам по кредитным и валютным операциям.

## *Обязательные резервы коммерческих банков, депонируемые в Банке Абхазии*

В соответствии с законодательством Республики Абхазия Банк Абхазии устанавливает коммерческим банкам размер обязательных резервов в процентном отношении к их обязательствам. Суммы сформированного банками резерва депонируются коммерческими банками в Банке Абхазии, и в случае отзыва лицензии у коммерческого банка депонированные средства направляются для погашения обязательств банка перед вкладчиками и кредиторами.

В зависимости от состояния развития экономики и, соответственно, наличия средств на счетах клиентов (расчетных, текущих и др.), а также вкладов населения и необходимости регулирования объемов кредитной эмиссии коммерческих банков Банком Абхазии могут пересматриваться нормативы обязательных резервов, как инструмента денежно-кредитной политики. Эти изменения производятся путем изменения процента резервирования:

- при увеличении процента (норматива) обязательного резервирования средств в Банке Абхазии у коммерческих банков сокращаются возможности предоставления кредитов клиентам и, следовательно, сокращается кредитная эмиссия (уменьшение предложения денег);

- при снижении процента (норматива) обязательного резервирования средств в Банке Абхазии у коммерческих банков, соответственно, имеется возможность увеличивать объемы выдачи кредита клиентам, следовательно, увеличивается и кредитная эмиссия (предложение денег).

Обязательные резервы коммерческих банков, депонируемые в Банке Абхазии, создаются с целью обеспечения коммерческим банкам достаточной ликвидности в случае массового изъятия вкладов, предотвращения неплатежеспособности и тем самым защиты интересов обслуживаемых банками клиентов, их вкладчиков и корреспондентов.

Банком Абхазии осуществляется контроль за соблюдением коммерческими банками норматива обязательных резервов. С этой целью ежемесячно производится регулирование сумм обязательных резервов, депонируемых в Банке Абхазии, на основании представляемого отчета.

Банком Абхазии, начиная с 2008 года, применяется единый норматив обязательных резервов, депонируемых в Банке Абхазии, в размере 4,5% от сумм привлеченных средств юридических и физических лиц (включая вклады) в рублях РФ и в инвалюте (в долларах США и евро), что, соответственно, сокращает объемы операций по формированию резервов.

В случае нарушения норматива обязательного резервирования и несвоевременного внесения дополнительно причитающейся суммы, Банк Абхазии вправе в бесспорном по-

рядке взыскивать с коммерческого банка недовнесенную сумму средств, а также и взыскивать штраф в установленном размере.

Коммерческие банки обязаны ежемесячно представлять Банку Абхазии по соответствующей форме отчет для контроля и регулирования сумм обязательных резервов. В представляемом отчете отражаются фактически внесенная сумма в резерв и сумма, подлежащая внесению, исходя из наличия средств на счетах юридических и физических лиц (включая вклады) по состоянию на 1-е число месяца следующего за отчетным. По сопоставлении этих сумм, соответственно, определяется излишне внесенная сумма или же сумма, которую следует внести дополнительно. В случае несоблюдения коммерческим банком порядка резервирования средств и несвоевременного внесения дополнительной суммы, согласно отчету, Банку Абхазии в законодательном порядке предоставлено право в бесспорном порядке произвести взыскание соответствующей суммы, а также и взыскивать в определенном размере штраф (не более двойной ставки рефинансирования).

По состоянию на 1 января 2011 года общая сумма обязательных резервов, депонированных коммерческими банками в Банке Абхазии, составила 83,7 млн. руб., по сравнению с 1 января 2010 года, темп роста составил 138,9% в связи с увеличением денежных средств на счетах юридических и физических лиц (включая вклады).

**Динамика привлеченных средств кредитных организаций и обязательных резервов в Банке Абхазии**

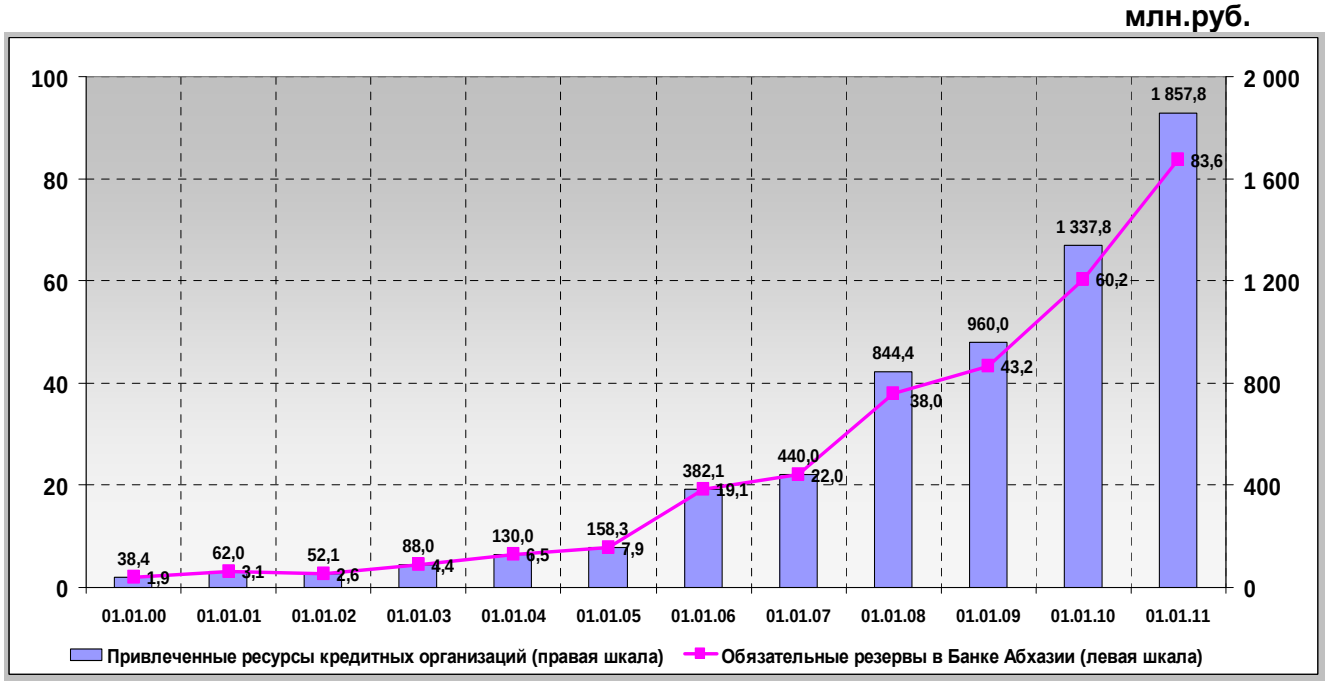


Рисунок 25

Внесенные коммерческими банками суммы обязательных резервов на депонентские счета в Банке Абхазии предназначаются не только для сохранения ликвидности балансов коммерческих банков на критические случаи, но и одновременно являются кредитными

ресурсами Банка Абхазии для рефинансирования коммерческих банков. По существу, введенный порядок обязательного резервирования денежных средств и депонирование их в Банке Абхазии позволяет осуществлять регулирование объемов денежной массы в обороте экономики, в том числе и наличными деньгами, и в этой связи норматив обязательных резервов, устанавливаемый для коммерческих банков, и депонирование этих резервов в Банке Абхазии является важным инструментом денежно-кредитной политики.

***Рефинансирование коммерческих банков***

В соответствии со статьей 4 Закона Республики Абхазия «О Национальном банке Республики Абхазия (Банке Абхазии)» Банк Абхазии является кредитором последней инстанции для коммерческих банков и, соответственно, организует систему рефинансирования (кредитования).

Предоставление Банком Абхазии коммерческим банкам кредитов в порядке рефинансирования позволяет им удовлетворять потребности обслуживаемых клиентов в заемных средствах и одновременно Банком Абхазии регулируются объемы кредитной эмиссии. Таким образом, рефинансирование является важным инструментом денежно-кредитной политики.

Рефинансирование (кредитование) коммерческих банков осуществляется в соответствии с Положением Банка Абхазии «О порядке предоставления Банком Абхазии кредитов кредитным организациям». В Положении определен порядок и условия предоставления кредита коммерческим банкам.

Правом на получение кредита обладают только те банки, которые на день представления Банку Абхазии заявки на получение кредита внесли на депонентский счет по учету обязательных резервов полностью причитающуюся сумму и не имели задолженности по просроченной ссуде и процентам.

Банком Абхазии кредиты коммерческим банкам предоставляются на сроки не свыше одного года и на текущие цели. Для предоставления кредитов на сроки свыше одного года (на осуществление клиентами мероприятий капитального характера) Банк Абхазии кредитными ресурсами в настоящее время не располагает, в связи с недостаточностью собственного капитала (в резервных и других фондах), а также вследствие отсутствия профицита государственного бюджета за счет собственных доходов.

По данным баланса Национального банка Республики Абхазия на 1 января 2011г. общая сумма задолженности по выданным кредитам составила 618,5 млн. руб., из них задолженность, числящаяся за коммерческими банками - 613,7 млн. руб. или 99% от общего объема задолженности.

По состоянию на 1 января 2011 года из 15 коммерческих банков задолженность по ссуде числится у 13 банков, и, по сравнению с соответствующим периодом 2010 года, выдача кредита в порядке рефинансирования увеличилась на 108,9 млн.руб. Из общей

суммы 613,7 млн.руб., выданных коммерческим банкам кредитов основную долю – 64% или 392,6 млн. руб. занимают кредиты на срок от 181 дня до 1 года, и, по сравнению с 1 января 2010 года, доля увеличилась на 9,8 процентного пункта или на 119,1 млн. руб. Наблюдается значительное увеличение доли просроченной задолженности, которая составляет 15,7%, тогда как по состоянию на 1 января 2010 года просроченной задолженности не было.

**Кредиты рефинансирования по срокам предоставления за 2010 г.**

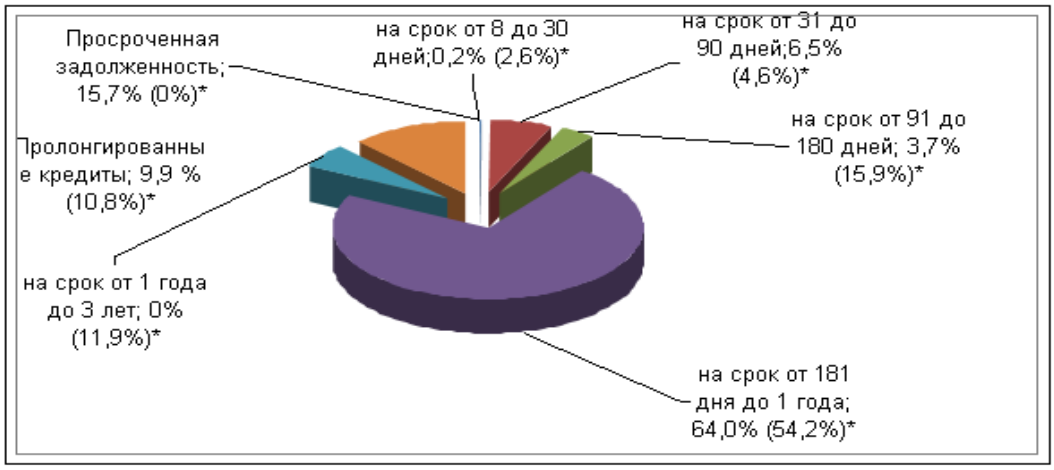


*)в 2009 году

Рисунок 26

В целом доля кредита Банка Абхазии, предоставленного коммерческим банкам в порядке рефинансирования, в общей сумме выданных коммерческими банками кредитов клиентам (юридическим и физическим лицам) составила 29% и, по сравнению с 2009 годом увеличилась на 1 процентный пункт.

Динамика выданных кредитов рефинансирования и кредитного портфеля коммерческих банков за последние 7 лет отражает прямую зависимость между этими показателями.

**Динамика кредитов рефинансирования Банка Абхазии и кредитного портфеля коммерческих банков за 2004–10 гг. (млн. руб.)**

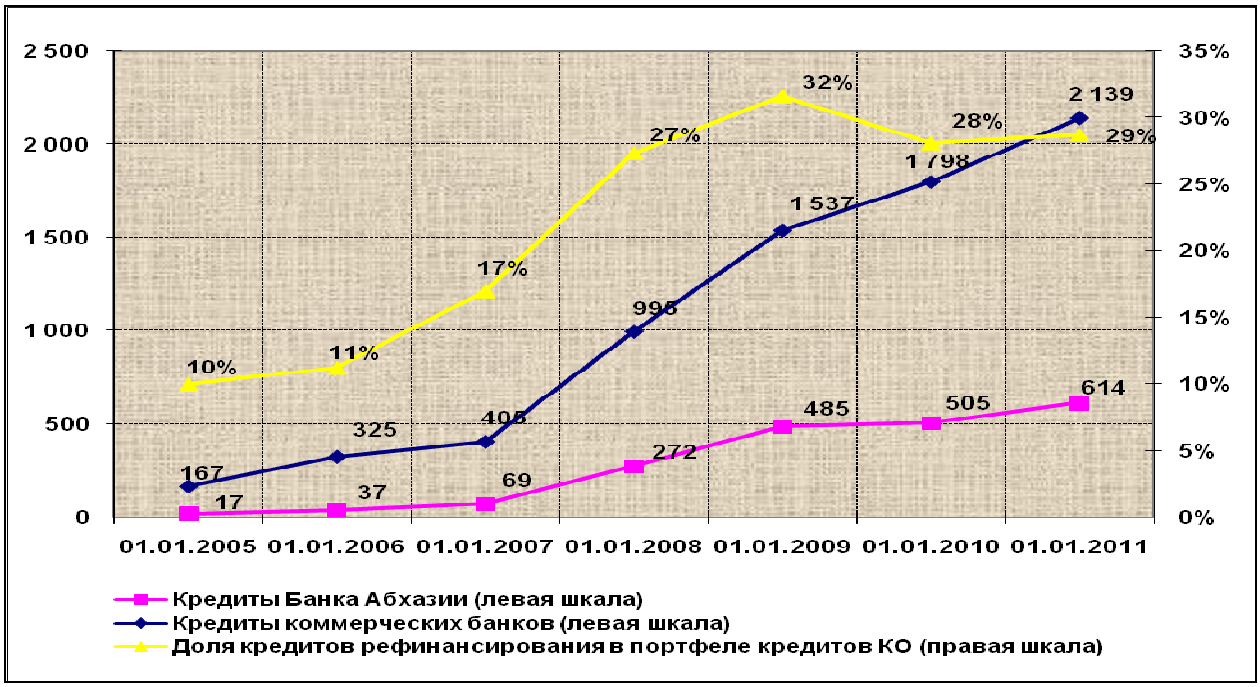


Рисунок 27

Так, на протяжении 5 лет с 2004 по 2008 годы Банк Абхазии посредством инструмента рефинансирования подавал импульсы для коммерческих банков в целях увеличения кредитования хозяйствующих субъектов экономики.

В целом, наблюдается тенденция роста доли кредитов рефинансирования в портфеле кредитов коммерческих организаций, так, если на 01.01.2005 года она составляла 10%, то на 01.01.2009 года уже 32%, лишь по состоянию на 1 января 2010 года наблюдается сокращение на 4% и составила 28%, затем прослеживается небольшое увеличение в 1% и составила 29%.

С 1 ноября 2009 года Банк Абхазии установил ставку рефинансирования 12%, что было связано с применением политики смягчения денежно-кредитной политики и расширения денежного предложения. Конечной целью такой политики является повышение доступности банковского кредита посредством понижения процентных ставок, что дает дополнительный импульс для развития реального сектора экономики.

В соответствии со сводными данными формы отчетности 118-Б на 1 января 2011 года, распределение кредитов рефинансирования коммерческими банками по отраслям экономики приведено на Рисунке 28.

**Структура кредитов рефинансирования, предоставленных Банком Абхазии на 01.01.2011г. (в %)**

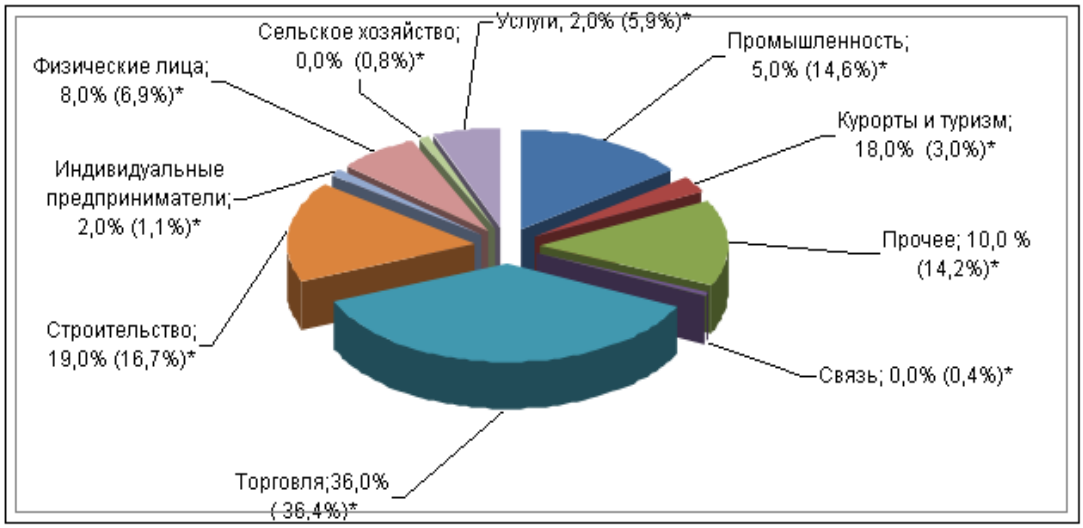


*)в 2009 году

Рисунок 28

Данные свидетельствуют, что наибольшая доля кредитов предоставлена предприятиям: торговли – 36,0% , строительства – 19,0%, курорты и туризм – 18,0%, в то же время, по сравнению с 1 января 2010 года, наблюдается сильное сокращение доли кредитов, направленных в промышленность – на 9,6 процентного пункта, на оказание платных услуг – на 3,9 процентного пункта.

***Валютное регулирование***

Официальной денежной единицей, согласно законодательству, в Республике Абхазия является рубль Российской Федерации. Вместе с тем, в экономике Абхазии обращается и иностранная валюта – доллары США и евро. В этой связи Банком Абхазии в соответствии с возложенными законодательством функциями для целей учета, таможенных платежей и других видов госпошлин производится установление официального обменного курса рубля по отношению к доллару США и евро с учетом официального курса этих валют, устанавливаемого Центральным банком Российской Федерации.

В течение 2010 г. курсы доллара США и евро существенно изменялись, наблюдалась тенденция снижения курса. Так, на 1 января 2011 г. курс доллара США к рублю Рос-

сийской Федерации был установлен 30,48 руб., евро – 40,33 руб., (на 1 января 2010 года соответственно 30,24 руб. и 43,39 руб.), в долларах США наблюдается повышение на 0,24 руб., а в евро, наоборот, снижение на 3,06 руб.

**Динамика среднего валютного курса за 2010 год**

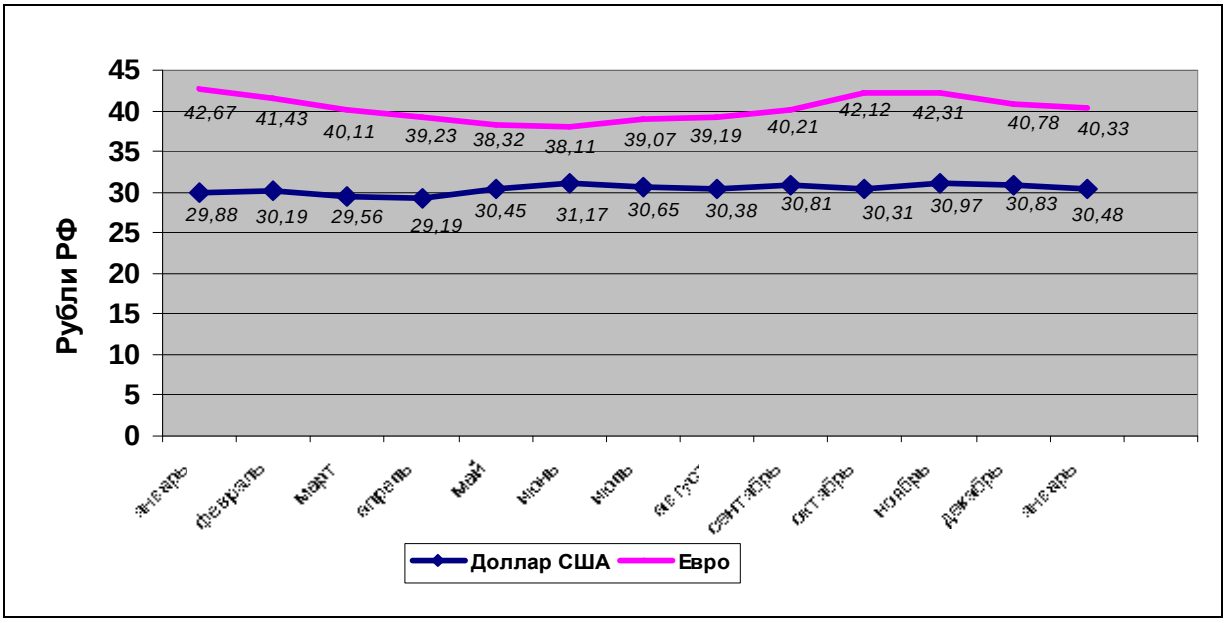


Рисунок 29

Динамика курсов валют в 2010 году характеризуется существенными скачками. Так, минимальный курс доллара США в 2010 году был 29,19 руб. (за 2009 год - 28,67 руб.) и максимальный курс - 30,97 руб. (за 2009 год - 36,38 руб.), а евро минимальный курс – 38,11 руб. (за 2009 год - 41,41 руб.), а максимальный курс – 42,67 руб. (в 2009 году - 46,84 руб.).

В связи с изменением курсов доллара США и евро на балансах банковской системы образуется курсовая разница – положительная при их повышении либо отрицательная при их понижении.

Кредитные организации Республики Абхазия, обладающие правом осуществления операций в валюте, ведут валютные операции с юридическими и физическими лицами.

Оборот наличных денег в целом по банковской системе за 2010 год по приходу составил 42,1 млн. долларов США и 11,4 млн. евро. По сравнению с 2009 годом, поступления увеличились соответственно на 0,8% и 62,0%.

На значительные суммы увеличились поступления в долларах США и евро у банков, расположенных в г. Сухум и в районах: Гагрском и Гулрыпшском.

По данным отчета о прибылях и убытках наблюдается значительный доход от переоценки счетов и операций с иностранной валютой у КБ «Гагра-Банк» – 368 тыс. руб.

В связи с этим, к концу года сумма положительной курсовой разницы образовалась у банков: «Гагра-Банк», «Банк-Престиж», «Черноморский банк развития», которая была отнесена на доходы банка.

В то же время значительные расходы от переоценки счетов с иностранной валютой получили:

- Сбербанк Абхазии – 2736 тыс. руб.;
- «Гарант-Банк» – 716 тыс. руб.;
- «Сухум-Банк» – 76 тыс. руб.;
- «Универсал-банк» – 68 тыс. руб.

В целом, по данным отчета о прибылях и убытках по состоянию на 1 января 2011г. наблюдается отрицательная курсовая разница на сумму 3218 тыс.руб., которая была отнесена по итогам года на расходы.

Остальные инструменты денежно-кредитной политики – прямые количественные ограничения и операции на открытом рынке Банком Абхазии не используются в связи со спецификой экономической системы страны и нецелесообразностью их применения.

## 2.2. Банковское регулирование и надзор

Банком Абхазии, в соответствии с пунктом 7 статьи 4 Закона Республики Абхазия «О Национальном банке Республики Абхазия (Банке Абхазии)», осуществляется надзор и контроль за деятельностью кредитных организаций.

Целью банковского надзора и контроля является поддержание стабильности банковской системы, выявление ситуаций, угрожающих законным интересам кредиторов (вкладчиков) и стабильности банковской системы в целом.

Являясь органом банковского регулирования и надзора, Банк Абхазии осуществляет постоянный надзор за соблюдением кредитными организациями банковского законодательства и нормативных актов Банка Абхазии.

### *2.2.1. Регистрация и лицензирование банковской деятельности*

В соответствии с пунктом 6 статьи 4 Закона Республики Абхазия «О Национальном банке Республики Абхазия (Банке Абхазии)», Банком Абхазии осуществляется государственная регистрация кредитных организаций, а также выдача и отзыв лицензий кредитным организациям на осуществление ими банковских операций.

За 2010 г. Банком Абхазии не было зарегистрировано ни одной новой кредитной организации, также не расширялись права кредитных организаций в рамках существующих лицензий. В 2010 г. количество действующих кредитных организаций не изменялось.

### 2.2.2. Дистанционный надзор

В 2010 году продолжалась работа по повышению качества надзора за деятельностью кредитных организаций. Основной задачей в области дистанционного надзора в 2010г. оставалось выявление проблем в деятельности кредитных организаций на ранних стадиях их возникновения и корректировки деятельности банков, испытывающих финансовые трудности, с целью стабилизации их положения.

Несмотря на улучшение ситуации с ликвидностью банковского сектора, ее мониторингу по-прежнему уделялось повышенное внимание, в том числе в качестве проведение ежедневного мониторинга оборотов крупных кредитных организаций и остатков по корреспондентским счетам, открытым ими в расчетном секторе Банка Абхазии. При этом уделялось внимание наличию у кредитных организаций адекватной системы управления риском потери ликвидности. Проводимый анализ дополнялся оценкой способности кредитных организаций выполнять обязательства по кредитам, привлеченным от Банка Абхазии.

Также, усилия надзора были сконцентрированы на выявлении и оценке операций и сделок кредитного характера, проводимых банками с аффилированными лицами, кредитовании заемщиков-посредников, использовании банками манипулятивных схем в целях сокрытия реальной ситуации с уровнем рисков, изучении фактической концентрации кредитных рисков.

Обращалось внимание на вопросы управления процентным риском, осуществлялся мониторинг процентных ставок, устанавливаемых кредитными организациями.

С целью дополнительной оценки ситуации и принятия при необходимости мер надзорного реагирования проводилась работа, направленная на дальнейшее совершенствование подходов к осуществлению регулярного мониторинга системных банковских рисков, повышение его оперативности, активизации работы в отношении кредитных организаций, у которых по результатам мониторинга выявлены недостатки в деятельности. В ряде случаев это обеспечило повышение прозрачности деятельности кредитных организаций и проводимых ими операций, позволило выявить ситуации, создающие реальную угрозу интересам кредиторов и вкладчиков. В дальнейшем сохранится акцент на развитие подходов в надзоре с активизацией усилий по анализу проводимых банками операций и определению реальной концентрацией рисков на бизнес владельцев банков.

В некоторые кредитные организации были назначены уполномоченные представители Банка Абхазии (КБ «Банк-Престиж», КБ «Инвест-Банк»). Уполномоченными представителями подготовлены и получены судебные решения по злостным заемщикам кредитных организаций, что обеспечило частичное погашение просроченной задолженности по кредитам Банком Абхазии.

В 2010г. в составе примененных мер воздействия к кредитным организациям преобладали предупредительные меры. В их составе основное место занимало направление письменной информации в адрес руководства банков.

Также осуществлялась работа по заключению соглашения о сотрудничестве с Банком России в области банковского надзора.

В течение 2010г. уделялось внимание вопросам совершенствования методологии по основным направлениям банковского надзора на основе международных подходов. В целях решения проблемы дополнительной капитализации банковской системы расширен возможный состав источников капитала за счет субординированного займа (депозита).

Существенное внимание уделялось работе по повышению транспарентности деятельности кредитных организаций и совершенствованию форм отчетности, используемой в надзорных целях (пруденциальной отчетности). В целях более полной реализации принципов банковского надзора, Банк Абхазии требовал от банков, испытывающих в своей деятельности проблемы, представлять формы отчетности в более частом режиме.

### *2.2.3. Инспектирование кредитных организаций*

В целях осуществления своих функций в области банковского надзора, контроля и регулирования, Банк Абхазии проводил в течение 2010 года проверки кредитных организаций, их филиалов, в соответствии со статьей 73 Закона Республики Абхазия «О Национальном банке Республики Абхазия (Банке Абхазии)», по результатам которых направлялись соответствующие предписания для обязательного исполнения.

При выявлении недостатков в деятельности кредитных организаций, Банк Абхазии, в соответствии со статьей 74 Закона Республики Абхазия «О Национальном банке Республики Абхазия (Банке Абхазии)» и нормативными документами Банка Абхазии, исходя из характера допущенных нарушений и обусловивших их причин, а также общего финансового положения кредитных организаций, рассматривает вопрос о применении мер надзорного реагирования и определяет их состав. Так, в соответствии с собственными нормативными документами и в связи с неблагоприятным финансовым положением кредитных организаций в 2010 году осуществлялось направление в коммерческие банки временных администраций. Также в течение 2010 года Банком Абхазии к 3 банкам применились меры по ограничению принятия во вклады средств физических лиц и ограничения выдачи кредитов в связи с неудовлетворительным финансовым положением.

Реагируя на имеющиеся недостатки в деятельности кредитных организаций, Банк Абхазии исходил из принципов своевременности применяемых мер воздействия, их соразмерности допущенным нарушениям, последовательности применения. По применяемым мерам воздействия осуществлялся контроль за их выполнением.

Реализация надзорных функций, возложенных законодательством, осуществляется также посредством инспектирования кредитных организаций.

За 2010 г. Банком Абхазии проведены 12 инспекционных проверок кредитных организаций, носящих как плановый, так и внеплановый характер.

Рисунок 30

Из общего числа проверок 66,6% были комплексными и 33,4% - тематическими.

В ходе инспекционных проверок кредитных организаций (их филиалов) внимание уделялось тем аспектам банковской деятельности, которые были связаны с рисками в кредитной деятельности, ликвидности банков, выполнении обязательных нормативов, кассовой дисциплины и пр.

По выявленным нарушениям Банком Абхазии принимались соответствующие меры, направленные на устранение недостатков.

### *2.2.4. Деятельность Банка Абхазии по предотвращению легализации (отмывания) преступных доходов и финансирования терроризма*

На основании Указа Президента РА №-42-УП от 21.04.2006г. и в соответствии с Законом Республики Абхазия, Службой финансового мониторинга Банка Абхазии (далее – СФМ БА) посредством инструментария банковской системы осуществляется деятельность по предотвращению легализации (отмывания) преступных доходов и финансирования терроризма.

За период с 01.01.2010г. по 31.12.2010г., в соответствии с Указом Президента «О предотвращении легализации (отмывания) преступных доходов и финансирования терроризма», в СФМ БА поступило от кредитных организаций 1071 сообщений.

Таблица 19

**Динамика поступлений сообщений в базу данных СФМ БА**

| Наименование | За 2010 год | | | | За 2009 год | | | | Темп роста (%) | |
|---|---|---|---|---|---|---|---|---|---|---|
| | К-во | % | сумма (млн.руб.) | % | К-во | % | сумма (млн.руб.) | % | К-во | сумма (млн.руб.) |
| Операции с денежными средствами в наличной форме (раздел 1000) | 98 | 9,2 | 142 | 3,2 | 1110 | 25,3 | 1535 | 14,0 | 8,8 | 9,3 |
| Операции с юр. лицами, находящимися на территории, где не осуществляется финансовый мониторинг (раздел 3000) | – | – | – | – | 851 | 18,4 | 2254 | 20,6 | – | – |
| Операции по банковским счетам (раздел 4000) | 386 | 36,0 | 1294 | 28,9 | 103 | 2,3 | 345 | 3,1 | 374,8 | 375,1 |
| Иные сделки с движимым имуществом (раздел 5000) | 406 | 37,9 | 2642 | 58,9 | 64 | 1,5 | 182 | 1,7 | 634,4 | 14,5 |
| Подозрительные операции (раздел 6000) | 164 | 15,3 | 367 | 8,2 | 2264 | 51,5 | 6643 | 60,6 | 7,2 | 5,5 |
| Операции по финансированию террористической деятельности (раздел 7000) | – | – | – | – | – | – | – | – | – | – |
| Сделки с недвижимым имуществом (раздел 8001) | 17 | 1,6 | 36 | 0,8 | – | – | – | – | – | – |
| **Итого:** | **1071** | **100** | **4481** | **100** | **4392** | **100** | **10959** | **100** | **24,4** | **40,9** |

Данные таблицы свидетельствуют о существенном росте сообщений по разделам 4000 и 5000. По разделу 4000 темп роста за 2010 год, по отношению к 2009г., составил по числу сообщений 374,8% и по суммарной величине – 375,1%, который, в основном, обусловлен увеличением числа вновь зарегистрированных хозяйствующих субъектов.

Значительный рост наблюдается по операциям обязательного контроля за движением заемных средств – займов. Если удельный вес их в общем количестве направленных сообщений по займам в 2009 году составлял 1,5% (64 сообщения), то в 2010 году – 37,9% (406 сообщений).

Сумма выданных займов в 2010 году составляла 2642 млн. руб. и увеличилась, по сравнению с 2009 годом, в 14,5 раза, а по количеству сообщений темп роста достиг 634,4%.

Необходимо отметить, что в результате принятия мер СФМ БА в области координации и выявления характера операций клиентов банков и, соответственно, внесения изменений в порядок направления кредитными организациями сообщений по операциям только в соответствии с установленными разделами (кодами) обязательного контроля, а также повышения ответственности уполномоченных по проведению финансового мониторинга, были достигнуты результаты по исключению ошибочных сообщений.

Благодаря принятым мерам по упорядочению сообщений, направляемых кредитны-

ми организациями в базу данных подозрительных операций (раздел 6000), за 2010 год число поступающих сообщений, по сравнению с 2009 годом, сократилось в 13,8 раза и составило 164 сообщения, а их удельный вес занял 15,3% против 51,5% в 2009 году. Общая сумма денежных средств, отраженных в этих сообщениях, за 2010 год составила 367 млн. руб. или в 18 раз меньше суммы, указанной в сообщениях за 2009 год.

По подозрительным операциям СФМ Банка Абхазии производит рассмотрение, и в этой связи осуществляет сотрудничество с соответствующими контролирующими органами, в частности, с Министерством юстиции, Министерством по налогам и сборам, Государственным таможенным комитетом. При возникшей необходимости соответствующие сообщения СФМ БА направлялись в Генеральную прокуратуру, в Службу государственной безопасности.

В числе подозрительных операций наибольшую долю занимают операции, связанные с предоставлением займов, на их долю приходится 24% из общего числа сообщений, отраженных в разделе 6000. При этом имеют место случаи предоставления займов и нерезидентам (в оффшорные зоны – два случая).

В целях реализации возложенных законодательством Республики Абхазия функций на СФБ Банка Абхазии были осуществлены необходимые мероприятия.

В течение 2010 года были проведены комплексные и тематические проверки в кредитных организациях, по результатам которых в адрес руководителей кредитных организаций были направлены соответствующие предписания.

Также проводились семинары с работниками кредитных организаций, осуществляющими финансовый мониторинг, на которых рассматривались вопросы по усилению контроля за операциями по счетам клиентов с целью предотвращения легализации (отмывания) преступных доходов и финансирования терроризма.

В целях повышения уровня специальных знаний должностных лиц СФМ Банка Абхазии, было организовано направление на повышение квалификации в российские специальные учебные заведения по темам: «Валютная политика. Противодействие легализации (отмыванию) доходов, полученных преступным путем, и финансированию терроризма. Валютный контроль»; «Интеллектуальный анализ информации. Аналитические методы и специальные технологии».

Планируется в 2011 году осуществить плановые проверки всех коммерческих банков по вопросу правильности осуществления внутреннего контроля, в целях предотвращения легализации (отмывания) преступных доходов и финансирования терроризма. По итогам проверок намечается проведение семинара с целью недопущения возможных нарушений в работе кредитных организаций. Также предусматривается оформление соглашений о сотрудничестве с правоохранительными органами Республики Абхазия, что позволит оперативнее рассматривать сообщения СФМ Банка Абхазии по подозрительным операциям.

## 2.3. Платежная система Банка Абхазии

В соответствии со статьей 3 Закона Республики Абхазия «О Национальном банке Республики Абхазия «Банке Абхазии», одной из основных целей деятельности Банка Абхазии является обеспечение эффективного и бесперебойного функционирования системы расчетов. Единственной в стране системой, призванной обеспечить финансовую стабильность в стране и эффективное проведение денежно-кредитной политики Банка Абхазии, а также проведение расчетов внутри Абхазии, является Платежная система Банка Абхазии, осуществляемая расчеты через расчетно-кассовый центр Банка Абхазии (РКЦ). Негосударственные платежные системы в Республике Абхазия отсутствуют.

С октября 2004 г. Банком Абхазии введена электронная система межбанковских расчетов, до создания которой осуществление расчетов производилось на бумажных носителях. Данная система позволила сократить время обработки платежных документов, а также минимизировать операционные риски.

Количество платежей, проведенных через платежную систему Банка Абхазии, за 2010 г. возросло, по сравнению с 2008 г., на 12,9%, что объясняется ростом экономической активности субъектов экономики и, соответственно, ростом банковских платежей.

Среднедневное количество платежей в 2010 г. составило 728 шт., что больше количества за 2009 г. на 84 платежей или на 22%.

Рисунок 31

Основным платежным инструментом, используемым при осуществлении безналичных платежей через платежную систему Банка Абхазии, являлось платежное поручение.

Таблица 20

| Банк | Количество документов за 2010 г. | | | | | | | | | | | | |
|---|---|---|---|---|---|---|---|---|---|---|---|---|---|
| | январь | февраль | март | апрель | май | июнь | июль | август | сентябрь | октябрь | ноябрь | декабрь | Итого |
| **по Нацбанку** | 661 | 1 538 | 1 869 | 1 717 | 1 744 | 1 823 | 1 904 | 1 847 | 1 982 | 1 790 | 1 893 | 2 952 | **21 720** |
| **всего по Кредитным организациям:** | 8 331 | 10 863 | 13 492 | 13 369 | 12 309 | 14 298 | 14 701 | 14 216 | 14 964 | 14 194 | 12 637 | 17 715 | **161 089** |
| КБ «Аграрный-Банк» г.Гудаута | 275 | 488 | 575 | 538 | 509 | 606 | 691 | 652 | 677 | 649 | 510 | 697 | **6 867** |
| Сбербанк Абхазии | 2 345 | 3 012 | 3 687 | 3 709 | 3 450 | 4 091 | 4 162 | 3 927 | 4 089 | 4 048 | 3 542 | 5 086 | **45 148** |
| КБ «Фининвест Банк» | 187 | 263 | 338 | 286 | 332 | 368 | 377 | 380 | 377 | 379 | 241 | 385 | **3 913** |
| КБ «Сухум-Банк» | 778 | 962 | 1 033 | 922 | 1 012 | 1 077 | 1 011 | 1 194 | 1 214 | 1 197 | 1 091 | 1 397 | **12 888** |
| КБ «Черноморский банк развития» | 299 | 280 | 455 | 514 | 406 | 486 | 443 | 379 | 654 | 373 | 324 | 410 | **5 023** |
| Очамчырский КБ | 211 | 387 | 516 | 449 | 398 | 404 | 482 | 480 | 553 | 455 | 458 | 763 | **5 556** |
| КБ «Универсал-банк» | 823 | 923 | 1 121 | 1 171 | 1 179 | 1 215 | 1 465 | 1 383 | 1 471 | 1 438 | 1 432 | 2 018 | **15 639** |
| КБ «КИБИТ-Банк» | 428 | 619 | 822 | 828 | 673 | 969 | 774 | 782 | 853 | 934 | 689 | 1 143 | **9 514** |
| КБ «Гарант-Банк» | 1 404 | 1 665 | 2 126 | 2 069 | 1 874 | 2 193 | 2 306 | 2 303 | 2 239 | 2 253 | 2 148 | 2 669 | **25 249** |
| КБ «Леон-Банк | 32 | 60 | 125 | 79 | 57 | 134 | 146 | 130 | 202 | 94 | 124 | 48 | **1 231** |
| КБ «Банк-Престиж» | 362 | 441 | 463 | 554 | 470 | 378 | 381 | 278 | 223 | 258 | 146 | 297 | **4 251** |
| КБ «Инвест-Банк» | 324 | 388 | 453 | 359 | 189 | 174 | 20 | 19 | 12 | 11 | 25 | 13 | **1 987** |
| СРКБ «Эшера» | 179 | 296 | 310 | 349 | 346 | 342 | 388 | 351 | 365 | 317 | 344 | 532 | **4 119** |
| КБ «Гагра-Банк» | 460 | 804 | 1 078 | 1 035 | 1 033 | 1 362 | 1 325 | 1 239 | 1 360 | 1 109 | 955 | 1 411 | **13 171** |
| КБ «Амра-Банк» | 224 | 275 | 390 | 507 | 381 | 499 | 730 | 719 | 675 | 679 | 608 | 846 | **6 533** |
| **Всего:** | **8 992** | **12 401** | **15 361** | **15 086** | **14 053** | **16 121** | **16 605** | **16 063** | **16 946** | **15 984** | **14 530** | **20 667** | **182 809** |

В условии продолжающейся положительной динамики экономических процессов в Абхазии растет спрос на расчеты, осуществляемые через расчетный сектор Банка Абхазии. Динамика количества платежных документов, проводимых через платежную систему Банка Абхазии, отмечает одинаковые тенденции за ряд лет (Рисунок 32). Так, наибольшее количество платежей приходиться на июль, сентябрь и декабрь.

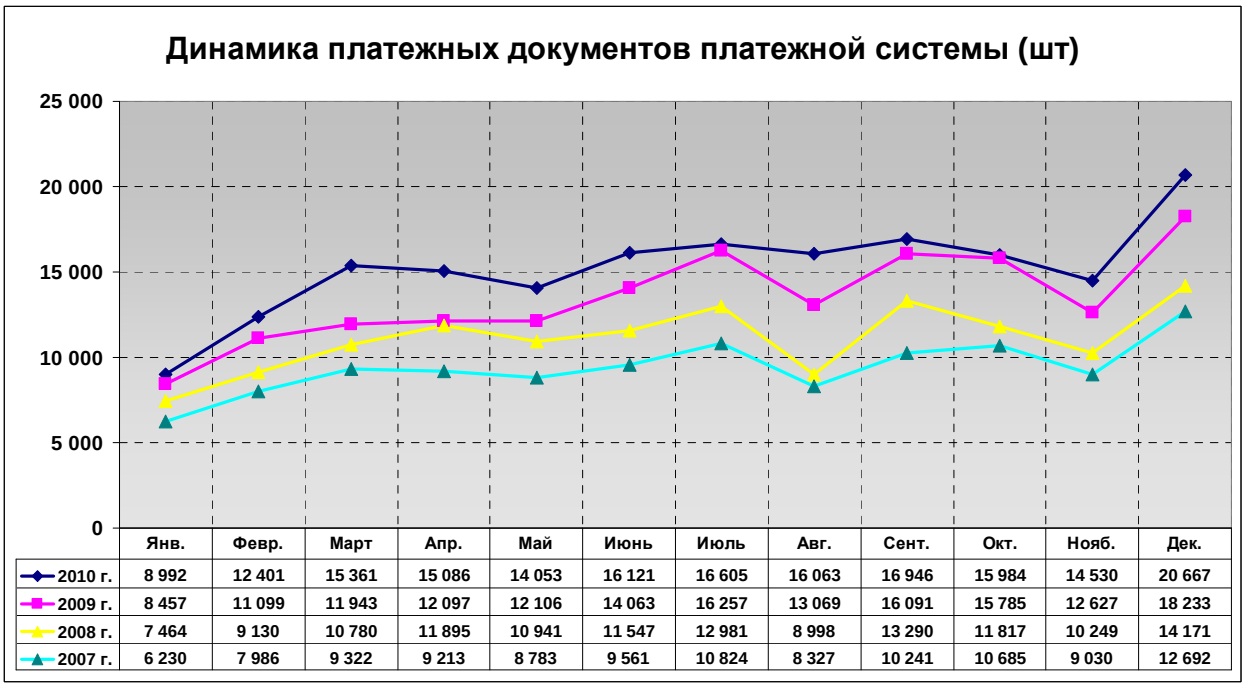


| | Янв. | Февр. | Март | Апр. | Май | Июнь | Июль | Авг. | Сент. | Окт. | Нояб. | Дек. |
|---|---|---|---|---|---|---|---|---|---|---|---|---|
| 2010 г. | 8 992 | 12 401 | 15 361 | 15 086 | 14 053 | 16 121 | 16 605 | 16 063 | 16 946 | 15 984 | 14 530 | 20 667 |
| 2009 г. | 8 457 | 11 099 | 11 943 | 12 097 | 12 106 | 14 063 | 16 257 | 13 069 | 16 091 | 15 785 | 12 627 | 18 233 |
| 2008 г. | 7 464 | 9 130 | 10 780 | 11 895 | 10 941 | 11 547 | 12 981 | 8 998 | 13 290 | 11 817 | 10 249 | 14 171 |
| 2007 г. | 6 230 | 7 986 | 9 322 | 9 213 | 8 783 | 9 561 | 10 824 | 8 327 | 10 241 | 10 685 | 9 030 | 12 692 |

Рисунок 32

В 2010 г. участниками платежной системы Банка Абхазии являлись 15 кредитных организаций РА, 6 филиалов Сбербанка Абхазии, а также один филиал КБ «Черноморский банк развития» в г. Гал, которые имели 48 корреспондентских счетов в Банке Абхазии в рублях РФ, долларах США и евро.

Участниками платежной системы Банка Абхазии также являются более 170 организаций и прочих юридических лиц, находящихся на обслуживании в Банке Абхазии.

## 2.4. Состояние налично-денежного оборота

Налично-денежный оборот через кассы банковской системы за 2010 год в рублях Российской Федерации составил в сумме 28516,3 млн. руб. и, по сравнению с 2009 годом, увеличился на 27,9%, в том числе, по приходу денег – на 26,9%, и абсолютная сумма прихода денег составила 14392,9 млн. руб., а по расходу – 14123,4 млн. руб. и увеличилась на 28,9%. Поступления наличных денег в кассы банков увеличились по всем районам, за исключением Гулрыпшского района, в котором сокращение поступлений наличных денег, по сравнению с 2009 годом, составило на 14,8 млн. руб. или на 7,0%. Значительный рост по-

ступлений денег в банки достигнут в районах: Очамчырском – на 53,5%, Галском – на 47,3%, Ткуарчалском – на 36,9%, Гагрском – на 21,6% и в г. Сухум – на 29%.

Объемы поступлений наличных денег в кассы банков за последние пять лет характеризуются показателями на Рисунке 33.

**Динамика поступлений наличных денег в кассы банковской системы в рублях Российской Федерации (млн. руб.)**



Рисунок 33

Приведенная динамика свидетельствует о ежегодном росте поступлений. За 2010 год, по сравнению с 2006 годом, приход наличных денег в кассы банковской системы увеличился в 3,1 раза.

Поступления наличных денег в кассы банковской системы за 2010 год, по сравнению с 2009 годом, увеличились по всем основным источникам, за исключением: поступлений от реализации недвижимости (темп роста, которых составил только 18,3%), поступлений от выручки зрелищных предприятий (22,0%), поступлений налогов, сборов, пошлин, и страховых платежей (81,6%), поступления выручки пассажирского транспорта (82,6%).

Наибольший удельный вес в структуре прихода наличных денег в кассы банков занимают:

- торговая выручка от продажи товаров (40,2%);
- поступления от совершения операций перевода денежных средств по поручениям физических лиц (7,1%);
- поступления от реализации платных услуг (5,9%);

- поступления на счета граждан, осуществляющих предпринимательскую деятельность без образования юридического лица (5,6%);
- поступления от продажи физическим лицам инвалюты (5,1%).

Структура поступлений за 2010год отражена на Рисунке 34.

**Структура кассовых оборотов по приходу за 2010 год (в %)**

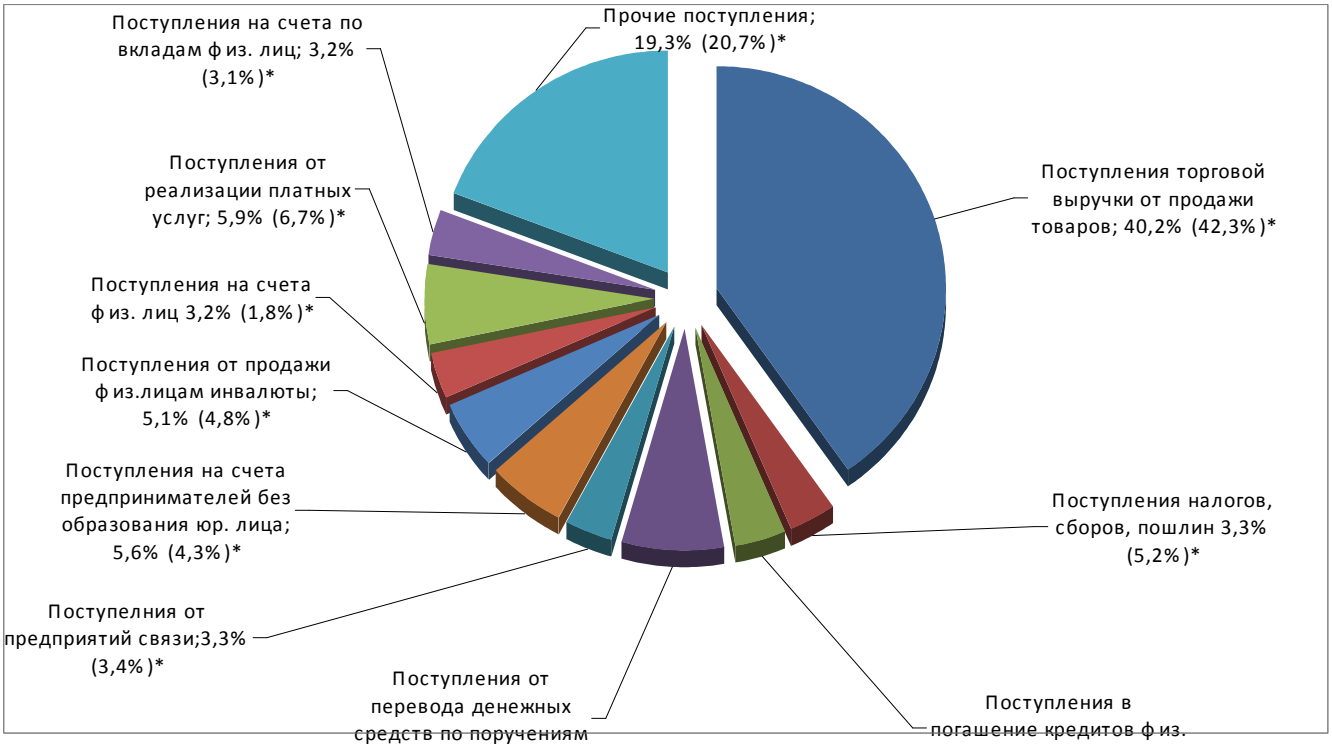


*) в 2009году

Рисунок 34

Следует отметить, что по указанным на Рисунке 34 основным источникам поступлений денег в кассы банков за 2010 год, по сравнению с 2009 годом, изменения их удельных весов в общей сумме поступлений произошли незначительные (за исключением суммы переводов физических лиц), но, вместе с тем, по каждому из них достигнуто увеличение абсолютной суммы, за исключением поступлений налогов, сборов, пошлин, взносов и страховых платежей, которые сократились на 109,1 млн. руб.

Наибольшие суммы в кассы банков поступают по регионам: г. Сухум и Гагрский район, на долю которых приходится соответственно 72,6% и 17,3% всех поступлений по Абхазии.

За 2010 год оборот по выдачам наличных денег из касс банковской системы составил в сумме 14123,4 млн. руб. и, по сравнению с 2009 годом, увеличился на 28,9% и темп роста выдач за 2009 год к уровню прихода денег выше на 2 процентных пункта, что обусловлено увеличением спроса на наличные деньги.

Возвращение наличных денег в кассы банковской системы происходит в короткий промежуток времени. За 2010 год оборачиваемость наличных денег по приходу в среднем по банковской системе составила 6,2 дня, и этот короткий промежуток времени создает возможность аккумуляции наличных денежных средств для обеспечения своевременного выполнения обязательств перед клиентами и уменьшает потребность в снятии денежных средств с корреспондентских счетов.

Динамика оборотов по расходу наличных денег из касс банковской системы в рублях Российской Федерации за последние пять лет приведена на Рисунке 35.

**Динамика выдач наличных денег из касс банковской системы в рублях Российской Федерации (млн. руб.)**

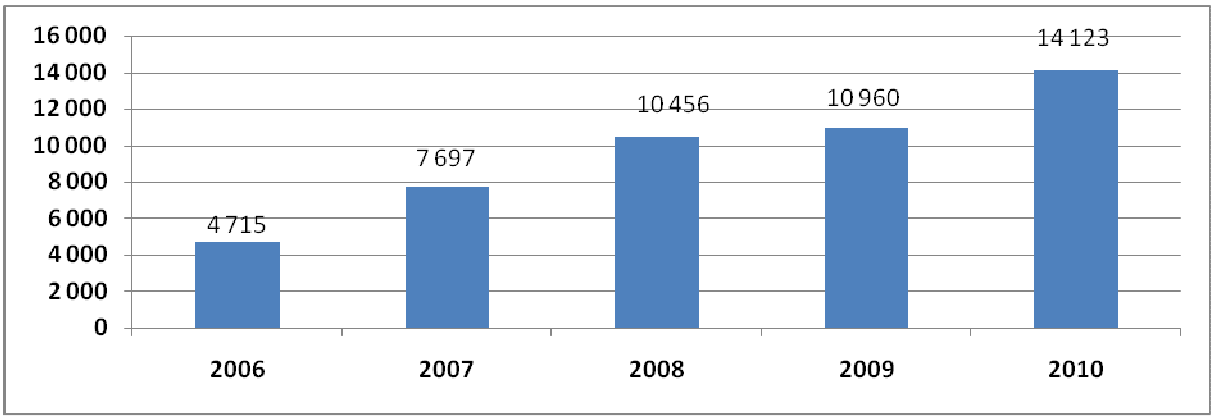


Рисунок 35

Показатели оборотов за 2010 год, приведенные на Рисунке 35, по сравнению с 2006 годом, по выдаче денег увеличились в абсолютной сумме на 9408 млн. руб. или в целом - в 3 раза.

Динамика роста выдач наличных денег, в основном, была обусловлена значительными выдачами на выплату заработной платы, на долю которых ежегодно в среднем приходилось 20-23% общей суммы выдач из касс банковской системы; выдачами на покупку товарно-материальных ценностей и ГСМ – от 15 до 19%; выдачами на выплату пенсий и пособий – 12-14%.

Выдачи наличных денег в кассы банковской системы за 2010 год, по сравнению с 2009 годом, увеличились по всем основным статьям расхода, лишь небольшое снижение наблюдается на покупку у физических лиц иностранной валюты, где темп роста составил - 99,4%.

Значительно увеличились выдачи со счетов граждан, осуществляющих предпринимательскую деятельность без образования юридического лица - на 89,9%, выдачи кредитов, предоставленных физическим лицам - на 63,9%, выдачи наличных денег на покупку ТМЦ и ГСМ - на 51,6%.

Структура по выдаче наличных денег приведена на Рисунке 36.

**Структура кассовых оборотов по расходу за 2010 год (в %)**

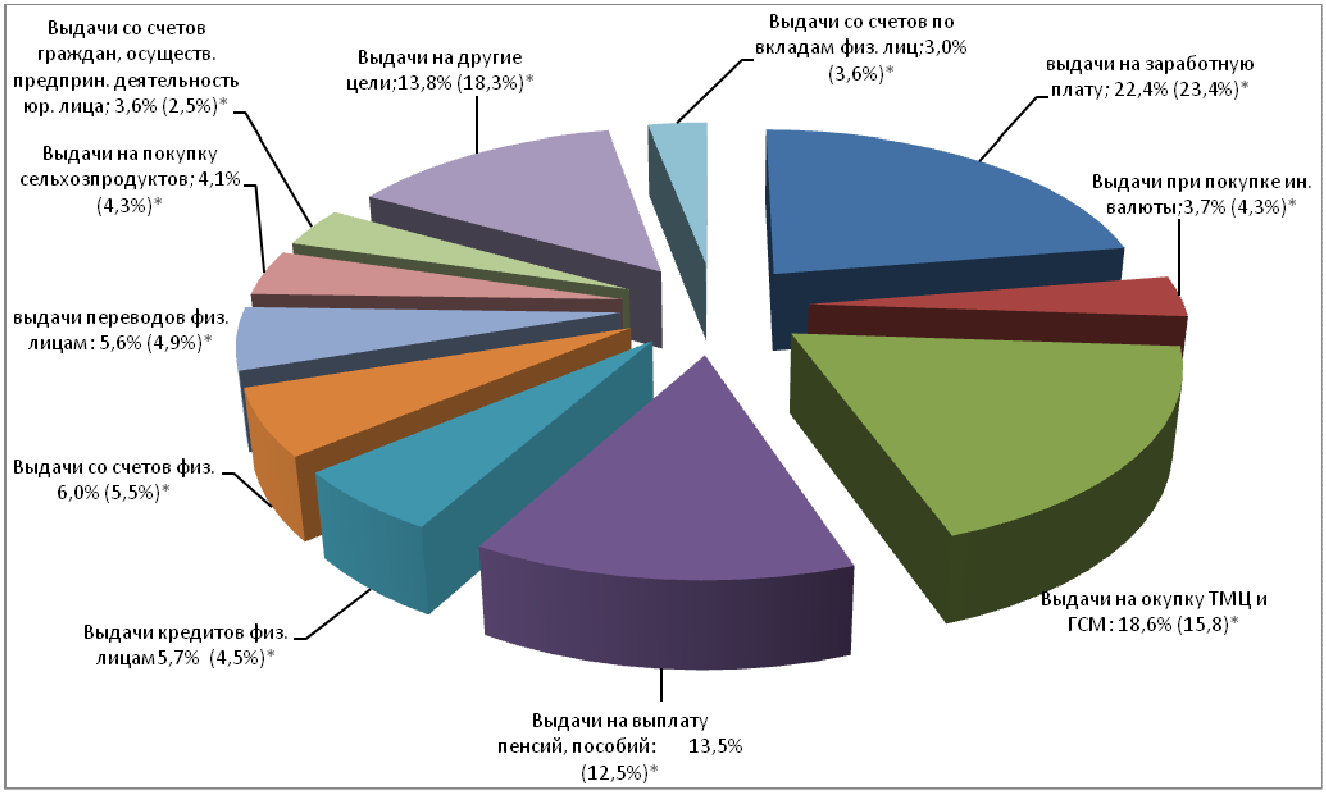


*) в 2009 году

Рисунок 36

По сравнению с 2009 годом, произошло увеличение доли выдач наличных денег из касс банков: на покупку ТМЦ и ГСМ – на 2,8 процентного пункта; на выдачи кредитов физическим лицам – на 1,2 процентного пункта; со счетов граждан, осуществляющих предпринимательскую деятельность без образования юридического лица – на 1,1 процентного пункта; на выплату пенсий, пособий и страховых возмещений – на 1,0 процентного пункта; выдачи переводов денежных средств физическим лицам – на 0,7 процентного пункта.

За 2010 год в целом по банковской системе потребности хозяйствующих субъектов и населения в наличных деньгах обеспечивались в полной мере и, по сравнению с 2009 годом, сумма оборотов поступлений наличных денег на 1,9% превысили сумму оборотов по их выдачам.

Сопоставление поступлений наличных денег и выдач через кассы банковской системы за 2010 год в разрезе по районам отражено на Рисунке 37.

**Сопоставление поступлений наличных денег и выдач через кассы банковской системы за 2010 год**

**(тыс. руб.)**

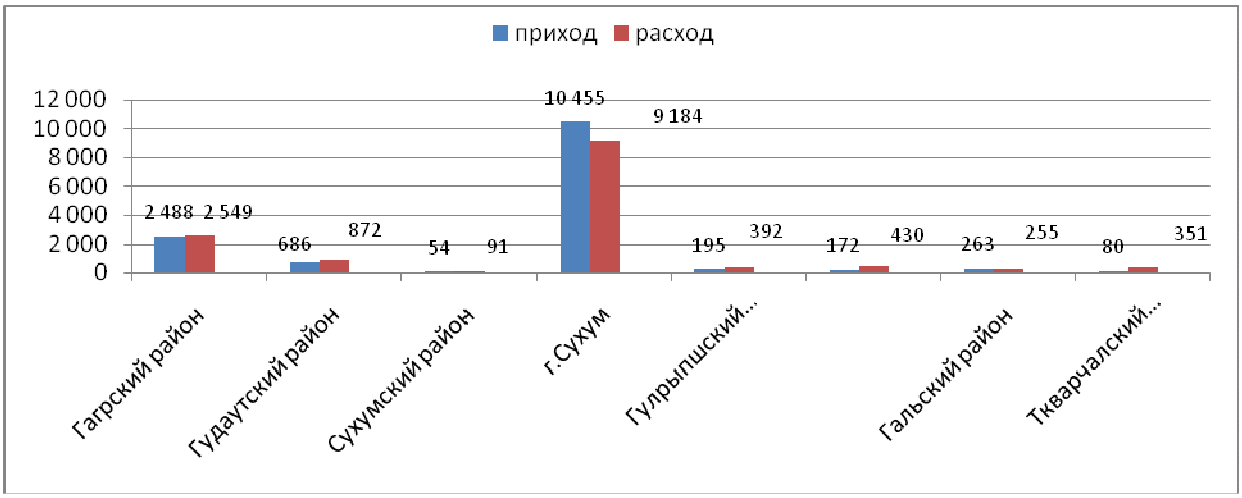


Рисунок 37

Число районов в Республике Абхазия, в которых выдачи наличных денег из касс банковской системы превышали поступления наличных денег в кассы банков, является значительным – 6 районов или 75,0%.

За 2010 год потребность клиентов банков в наличных деньгах полностью обеспечивалась собственными поступлениями в: г. Сухум, и Галском районе. В Гагрском районе обеспеченность потребности в наличных деньгах собственными поступлениями составляла – 97,6%: Гудаутском районе – 78,7%; в Сухумском районе – 59,3%; в Гулрыпшском районе – 49,7%; в Очамчырском районе – 40,0%; в Ткуарчалском районе - 22,8%.

В целом по республике сопоставление поступлений наличных денег в кассы банковской системы и их выдач за последние 5 лет отражено на Рисунке 38.

**Сопоставление поступлений наличных денег и выдач через кассы банковской системы за 2006-2010гг. (млн. руб.)**

Рисунок 38

Сопоставление данных по приходу и расходу наличных денег из касс банковской системы за истекшие 5 лет свидетельствует, что в целом поступления превысили сумму выдач на 1,2%, а за 2010 год поступления, по сравнению с 2006 годом, денег увеличились в 3,1 раза.

В экономике Абхазии, согласно законодательству, находятся в обращении доллары США и евро. Учтенный их оборот банковской системой за 2010 год по приходу составил 42,1 млн. долларов США и 11,4 млн. евро. По сравнению с 2009 годом, поступления увеличились соответственно на 0,8% и 62,0%.

**Структура налично-денежного оборота Республики Абхазия (в %) в рублевом эквиваленте**

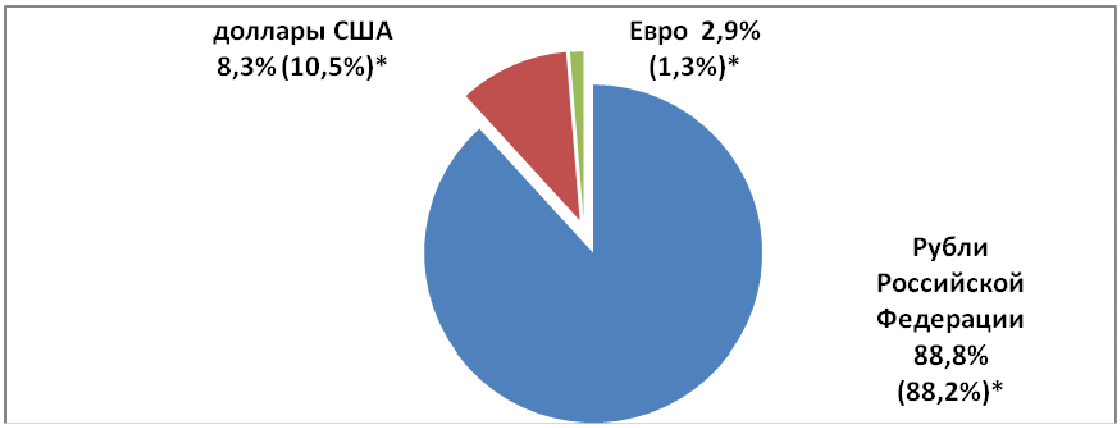


*) в 2009г.

Рисунок 39

В общей сумме наличного денежного оборота в кассы банковской системы за 2010 год доля в рублях Российской Федерации составила 88,8% (в 2009 году – 88,2%.), в долларах США (в рублевом эквиваленте при среднегодовом курсе доллара США за 2010 год – 30руб. 37 коп.) – 8,3% (в 2009 году – 10,5%) и в евро (в рублевом эквиваленте при среднегодовом курсе евро за 2010год – 40 руб. 30 коп.) доля оборота составила 2,9% (в 2009 году – 1,3%).

За 2010 год, по сравнению с 2009 годом, доля оборота в рублях Российской Федерации увеличилась на 0,6 процентного пункта, а в долларах США – понизилась на 2,2 процентного пункта, но по евро доля увеличилась на 1,6 процентного пункта.

Поступления в кассы банков долларов США за 2010 год составили 42068,2 тыс. долларов и, по сравнению с 2009 годом, увеличились на 347,4 тыс. руб. или на 0,8%. На значительные суммы увеличились поступления: налогов, сборов, пошлин, взносов и страховых платежей в 12,7 раза, на счета граждан, осуществляющих предпринимательскую деятель-

ность без образования юридического лица - в 2,8 раза, от реализации платных услуг в 2,2 раза, от совершения операций перевода денежных средств по поручению физических лиц - в 1,7 раза и поступления на счета физических лиц – в 1,3 раза.

Наиболее значительные суммы долларов в кассы банков поступают по регионам: г. Сухум, Гагрский район, на долю которых приходится соответственно 91,0% и 6,6 % всех поступлений в долларах США по Абхазии.

В то же время наблюдается некоторое уменьшение поступлений: от реализации недвижимости, где темп роста составил всего лишь - 22,8%; от торговой выручки темп роста - 31,6%; в погашение кредитов, предоставленных физическим лицам – 75,6%; от покупки иностранной валюты у физических лиц – 80,2%. Поступления по указанным источникам в основном снизились по г. Сухум и районам: Очамчырскому и Ткуарчалскому району.

Удельный вес основных источников поступлений долларов США в кассы банков является следующим:

- поступления на счета физических лиц - 25,0%, доля поступлений увеличилась на 6,2 процентного пункта;
- поступления от покупки иностранной валюты у физ. лиц - 22,2%, по сравнению с 2009 годом, доля поступлений сократилась на 5,7 процентного пункта;
- поступления от перевода денежных средств - 17,8%, их доля увеличилась на 7,5 процентного пункта;
- поступления на счета по вкладам физических лиц - 8,3 %, но, по сравнению с 2009 годом, доля поступлений уменьшилась на 1,6 процентного пункта;
- от граждан, осуществляющих предпринимательскую деятельность без образования юридического лица - 7,3%, их доля увеличилась на 4,6 процентного пункта;
- поступления в погашение кредитов, предоставленных физическим лицам - 6,3%, и, по сравнению с 2009 годом, их доля сократилась на 2,1 процентного пункта.

Оборот по выдаче долларов США из касс банков за 2010 год составил 45859,5 тыс. руб. долларов США, по сравнению с 2009 годом, увеличился на 7,3%.

Значительную долю занимают выдачи долларов США:

- доля продаж иностранной валюты физическим лицам – 38,2%, и, по сравнению с 2009 годом, увеличилась на 4,8 процентного пункта;
- выдачи со счетов по вкладам физических лиц – 12,8%, и, по сравнению с 2009 годом, доля выдач снизилась на 1 процентный пункт;
- выдачи со счетов физических лиц, осуществляющих предпринимательскую дея-

тельность без образования юридического лица – 4,6%, увеличилась на 4,1 процентного пункта;

- выдачи кредитов, предоставленных физическим лицам 4,1%, и уменьшилась на 2,6 процентного пункта.

Банковские операции с долларами США в 2010 году совершались всеми коммерческими банками.

За 2010 год банковской системой совершались операции и в евро.

Поступления евро в кассы банков за 2010 год составили в сумме 11444,5 тыс. евро и, по сравнению с 2009 годом, увеличились на 62%.

Основными источниками поступлений были:

- поступления на счета физических лиц, их доля составила 47,8%, увеличилась на 23,1 процентного пункта, а темп роста достиг 313,2%;
- поступления от покупки иностранной валюты у физических лиц – 25,2%, доля поступлений сократилась на 22,7 процентного пункта и темп роста составил – 85,5%;
- поступления от совершения операций перевода денежных средств по поручениям физических лиц – 12,0%, доля поступлений увеличилась на 6,8 процентного пункта, а темп роста достиг 374,4%;
- поступления на счета граждан, осуществляющих предпринимательскую деятельность без образования юридического лица – 4,2%, доля поступлений увеличилась на 3,0 процентного пункта, а темп роста достиг 589,1%.

Выдачи из касс банковской системы за 2010 год составили в сумме 11819,1тыс. евро и, по сравнению с 2009 годом, увеличились на 67%.

Выдачи евро из касс банков в основном производились на следующие цели, и доля которых составляла:

- продажа евро физическим лицам – 40,1%, по сравнению с 2009 годом, доля выдач увеличилась на 0,1 процентного пункта, а темп роста составил 167,4%;
- выдачи со счетов физических лиц – 5,9%, по сравнению с 2009 годом, доля выдач сократилась на 1,8 процентного пункта, но темп роста достиг 127,3%;
- выдачи со счетов по вкладам физических лиц – 5,7%, доля выдач сократилась на 1,3 процентного пункта при темпе роста 136,4%.

Структура безналичных средств, в разрезе по категориям их владельцев, приведена на Рисунке 40, в котором отражена доля средств в общей сумме, а в скобках - их доля на

01.01.2010 г.

**Структура безналичной части денежной массы в обращении на 01.01.2011г. (в %)**

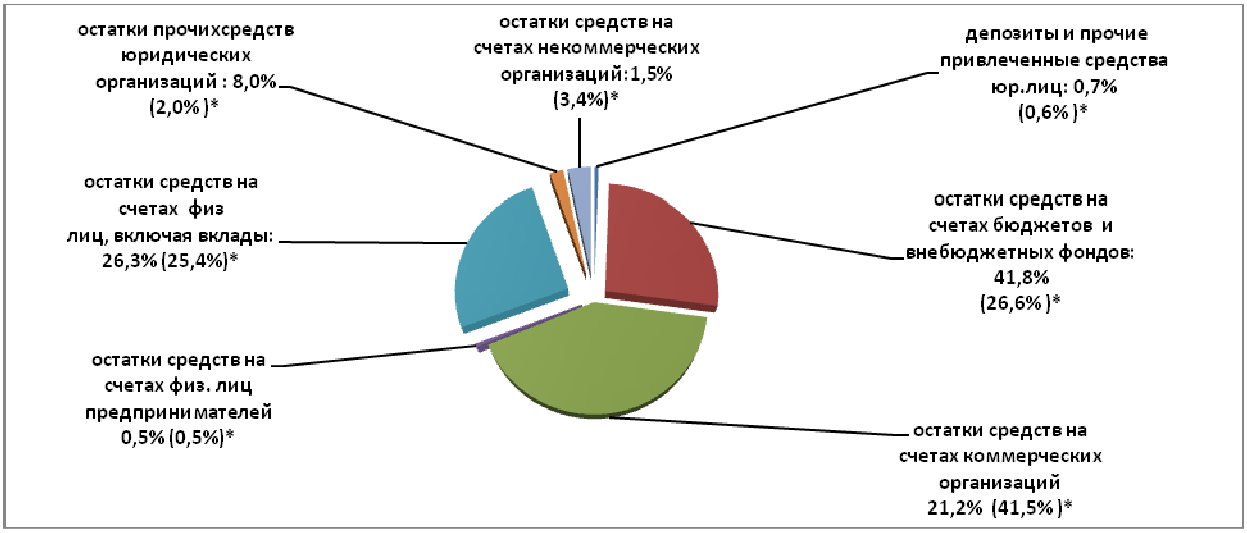


*) по состоянию на 01.01.10г.

Рисунок 40

По безналичному расчету общая сумма остатков денежных средств на счетах в банках на 1 января 2011 г. составила 4282,8 млн. руб. и, по сравнению с 2009 годом, увеличилась на 2418,4 млн. руб. или в 2,3 раза.

Значительную долю в общей сумме безналичных денежных средств занимают: остатки на счетах бюджетов и внебюджетных фондов – 41,8% против 26,6% на 01.01.2010г.; остатки средств на счетах физических лиц (включая вклады) – 26,3% против 25,4% на 01.01.2010г.; остатки средств на счетах коммерческих организаций – 21,2% против 41,5%.

Увеличение денежных средств на счетах бюджетов и внебюджетных фондов обусловлено получением финансовой помощи и инвестиций в бюджет Абхазии из Российской Федерации. За 2010 год общая сумма использованных средств составила свыше 5 млрд. рублей.

Снижение денежных средств на счетах коммерческих организаций, в основном, объясняется увеличением за 2010 год числа убыточных хозяйствующих субъектов.

В целом, по данным банковской системы наличная и безналичная денежная масса на 1 января 2011года составила 4732 млн. руб. и, по сравнению с 1 января 2010г года, увеличилась на 2660,3 млн. руб. или в 2,2 раза. Доля безналичной денежной массы составила 90,5% (4282,8 млн. руб.), а наличных денежных средств – 9,5% (449,2 млн. руб.). По сравнению с 2010 годом, изменения соотношения долей является незначительным, лишь на 0,5% - увеличилась доля безналичной денежной массы.

На увеличение или снижение денежной массы существенное влияние оказывают результаты внешнеэкономической деятельности Республики Абхазия. За 2010 год экспорт то-

варов составил на сумму 2130 млн. руб. и, по сравнению с 2009 годом, увеличился на 1041 млн. или на 95,6%. Импорт товаров составил на сумму 10420 млн. руб. или увеличился на 2980 млн. руб. или на 40,1%. Таким образом, отрицательное торговое сальдо (сумма превышения импорта над экспортом) составило 8290 млн. руб., т.е. эта сумма денежных средств осталась за пределами Абхазии. При этом, по сравнению с 2009 годом, она увеличилась на 1939 млн. руб., или на 30,5% (в 2009г. сумма превышения составляла 6351 млн. руб.).

## 2.5. Деятельность Банка Абхазии по совершенствованию бухгалтерского учета и отчетности

Согласно законодательству, на Банк Абхазии возложена функция установления правил проведения банковских операций, бухгалтерского учета и отчетности для банковской системы.

С учетом требований законодательства Банком Абхазии в течение 2010 года осуществлялись мероприятия по совершенствованию бухгалтерского учета.

В 2010 году бухгалтерский учет Банком Абхазии производился по новому Плану счетов, принятому в конце 2009 года (Положение Банка Абхазии №25-П от 30 декабря 2009 г.), учитывающему структуру и специфику операций Банка Абхазии, в частности, по учету памятных и инвестиционных монет из драгоценных металлов.

Также были проведены мероприятия по обособлению рабочих мест операционистов, совершаемых операции по международным расчетным операциям.

В 2010 году Банком Абхазии также были внесены коррективы и в представляемую финансовую отчетность. В частности, по отражению в Счете прибылей и убытков только конечных результатов по операциям с иностранной валютой (т.е. отражение сумм чистых доходов или расходов по операциям переоценки иностранной валюты), а также по отражению в этом отчете только сумм чистых доходов или расходов по формированию резервов на возможные потери по ссудам (провизий).

В связи с Соглашением между Министерством финансов России и Министерством финансов Республики Абхазия о порядке оказания финансовой помощи на социально-экономическое развитие и обеспечение сбалансированности бюджета Республики Абхазия от 17 марта 2009 г. №01-01-06/06-43, План счетов бухгалтерского учета дополнен соответствующими счетами по учету средств поступающей финансовой помощи.

Аналогично, в связи с получением правительством Республики Абхазия долгосрочного кредита от правительства Российской Федерации, Банком Абхазии в Плане счетов, соответственно, были введены счета для учета полученного кредита и его использования.

При принятии решений по совершенствованию бухгалтерского учета и отчетности Банк Абхазии исходит из того, что информация, формируемая в бухгалтерском учете, должна от-

вечать требованиям уместности, надежности и сравнимости. Также, бухгалтерская отчетность должна быть нейтральной, полной и своевременной.

## 2.6. Международное банковское взаимодействие и сотрудничество

Международное взаимодействие и сотрудничество Банка Абхазии в 2010 г. продолжалось, в основном, в направлении сотрудничества с банками-нерезидентами в части открытия и обслуживания корреспондентских счетов Банка Абхазии. В частности, Банк Абхазии осуществляет свои международные расчеты в рублях РФ, долларах США и евро через свои корреспондентские счета в Сочинском филиале ЗАО «Банк Москвы», Сочинском филиале Сбербанка России, РКЦ Центрального банка России в г. Сочи, ГК Внешэкономбанк, Сочинском филиале банка ВТБ24. Обороты по корреспондентским счетам Банка Абхазии в указанных банках составили 8 621,4 млн. руб., 2 844,2 тыс. долларов США и 477,9 тыс. евро, что больше показателей за 2009 год в среднем в два раза.

В рамках развития сотрудничества с субъектами банковской системы других стран, Банком Абхазии в 2009 г. подписано Соглашение о Сотрудничестве Центрального банка Российской Федерации и Национального банка Республики Абхазия в области обучения персонала, согласно которому в 2010 г. повысили свою квалификацию 19 служащих Банка Абхазии.

Кроме указанного Соглашения также подписаны Соглашения о сотрудничестве между Центральным банком Российской Федерации и Национальным банком Республики Абхазия в области банковского надзора и в области информатизации.

Международное сотрудничество Банка Абхазии осуществлялось не только с иностранными банковскими учреждениями. В 2010 г. Банком Абхазии во второй раз осуществлен международный аудит Годового отчета Банка Абхазии за 2010 г. с привлечением международных аудиторов из Российской Федерации (ООО «ФБК (PKF)»). Целью данного международного аудита являлось предоставление международному аудиту возможность выразить мнение о достоверности финансовой отчетности Банка Абхазии, т.е. определить, составлена ли она во всех существенных отношениях в соответствии с принятыми стандартами подготовки финансовой отчетности, законодательства Республики Абхазия и нормативными актами Банка Абхазии. Таким образом, взаимодействие Банка Абхазии с международным аудитом позволяет подтвердить, что отчетность достоверна и не содержит существенных искажений, которые могли бы повлиять на мнение пользователя и на принятие им решений при использовании данной аудируемой финансовой отчетности.

В рамках создания и развития Национальной платежной системы «АПРА» Банк Абхазии сотрудничал с крупными российскими фирмами, специализирующимися на создании платежных систем, а так же заключены договоры с российской платежной системой «Золотая Корона».

В 2010 г. кредитные организации Республики Абхазия также осуществляли международное сотрудничество в направлении открытия и обслуживания корреспондентских счетов в рублях РФ, долларах США и евро через счета в банках-нерезидентах в г. Сочи, других городах Российской Федерации и Турции.

Обороты кредитных организаций Республики Абхазия за 2010 г. по открытым в указанных банках счетам составили в рублях 13 394,5 млн. руб., в долларах США – 151,1 млн., в евро – 33,1 млн.

Наибольшая доля приходится на АКБ «Русславбанк» - 46,1%, ЗАО «Банк Москвы» (Сочинский филиал) - 38,2%, КБ «Анелик РУ» - 7,5%.

С разрешения Банка Абхазии 14 кредитных организаций Абхазии открыли корреспондентские счета в 16 банках-нерезидентах Российской Федерации:

1. ЗАО «Банк Москвы» (Сочинский филиал) - 11 банков;
2. АКБ «Русславбанк» - 13 банков;
3. РНКО «Платежный Центр» - 7 банков;
4. КБ «Анелик РУ» - 3 банка;
5. КБ «Европейский индустриальный банк» - 1 банк;
6. НКО «Объединенная расчетная система» - 1 банк;
7. Сочинский филиал «Московский областной банк» - 1 банк;
8. КИИБ «Сочи» - 3 банка;
9. АКБ «МИБ» - 1 банк;
10. АРКБ «Росбизнесбанк» - 1 банк;
11. КБ «Интеркоммерц» - 1 банк;
12. «VakifBank» (Турция) - 1 банк;
13. ГК Внешэкономбанк (ОАО) – 1 банк;
14. Всероссийский банк развития регионов – 1 банк;
15. АКБ Традо-банк – 1 банк;
16. Сбербанк РФ – 2 банка.

## 2.7. Развитие системы Банка Абхазии и повышение эффективности его деятельности

### *2.7.1. Организационная структура Банка Абхазии и кадровое обеспечение*

В 2010 году Банк Абхазии осуществлял мероприятия по совершенствованию своей структуры.

На конец 2010 года в структуре Банка Абхазии действует 12 подразделений:

1. Администрация.
2. Юридическая служба.
3. Служба финансового мониторинга.

4. Отдел исследований, информации и статистики.
5. Отдел информатизации.
6. Процессинговый центр.
7. Экономический отдел.
8. Отдел надзора и контроля за деятельностью кредитных организаций.
9. Отдел бухгалтерского учета и отчетности, который имеет два сектора:
   расчетный сектор,
   сектор кассовых операций.
10. Инженерно-технический отдел.
11. Отдел безопасности и перевозки ценностей.
12. Канцелярия.

На начало 2010 года численность работников Банка Абхазии составляла 75 человек, а на конец года – 80, что обусловлено созданием нового подразделения – «Процессингового центра» со штатом в количестве 6 человек, для обслуживания платежной системы (с внедрением пластиковых карт), созданной в соответствии с Указом Президента Республики Абхазия «О создании Национальной платежной системы с использованием платежных карт» УП-20 от 11.02.2010г.

Следует отметить позитивную тенденцию увеличения количества работников в возрасте до 30 лет, их численность составляет четвертую часть штата. Также является значительной часть – 20% общего числа работников, которые имеют стаж работы в банковской системе более 10 лет.

Банком Абхазии в 2010 году проводились мероприятия по повышению квалификации служащих банка с учетом потребностей развития экономики страны и возложенных на банковскую систему задач. Так, например, согласно подписанному в марте 2009 года Соглашению о сотрудничестве между Центральным банком Российской Федерации и Национальным банком Республики Абхазия в области обучения персонала в 2010 году повысили свою квалификацию с отрывом от производства 11 работников, 8 – приняли участие в одно- двухдневных семинарах.

Сотрудничество в области подготовки персонала осуществляется с использованием таких форм, как профессиональная переподготовка персонала, семинары, курсы, стажировки на базе учебных центров и банковских школ.

В рамках Соглашения в области подготовки персонала направлена заявка в Департамент кадровой политики и обеспечения работы с персоналом Банка России на участие сотрудников Банка Абхазии в учебных мероприятиях, проводимых Банком России в 2011 году. Согласно заявке, запланировано обучение 13 сотрудников банка по разным направлениям:

- Актуальные задачи банковского надзора и практические подходы к их реализации.
- Кредитные операции банков и особенности проведения проверок системы управления кредитными рисками.

- Международный опыт наблюдения за платежными и расчетными системами, их регулирование.
- Актуальные вопросы лицензирования банковской деятельности и финансового оздоровления кредитных организаций.
- Порядок формирования уставного капитала кредитной организации. Особенности проверок правомерности его формирования.
- Актуальные вопросы совершенствования и централизации ведения бухгалтерского учета.
- Основы обеспечения информационной безопасности.
- Экспертиза денежных знаков.
- Организация работы с архивными документами.
- Общие принципы организации оперативно-технического управления эксплуатацией ИТС на основе современных подходов к управлению в области информационных технологий и т.д.

Эти мероприятия будут способствовать повышению профессиональной компетенции персонала Банка Абхазии и, соответственно, повышению качества совершения банковских операций, связанных с обслуживанием клиентов банка.

### *2.7.2. Развитие информационно-телекоммуникационной системы Банка Абхазии*

В 2010 году отделом информатизации была продолжена работа по совершенствованию информационно-телекоммуникационной сети Банка Абхазии, обеспечивающей устойчивое и непрерывное выполнение Банком Абхазии своих функциональных задач – обеспечение расчётов в межбанковской платёжной сети.

В соответствии с проектом по созданию Национальной платежной системы с использованием пластиковых карт в 2010 году были выполнены работы по созданию инфраструктуры процессингового центра. С использованием передовых телекоммуникационных технологий созданы инфраструктура локально-вычислительной сети процессингового центра, инженерно-технических систем (пожарной безопасности, кондиционирования и вентилирования, электропитания).

Разработана концепция национальной платёжной системы, предложен проект Закона о Национальной платёжной системе, разработана нормативная база договорной базы для банков участников и технические требования к ним, подготовлен функциональный массив процессингового центра в описании FSD.

В отчетный период проводились работы по внедрению автоматизированных систем, позволяющих вывести уровень информационной безопасности на необходимый уровень, разработаны и введены в действие ряд нормативных документов, регламентирующих деятельность Банка Абхазии в области информационной безопасности. Проводится работа

по согласованию технологических и организационных схем подключения внешних платежных систем.

Проводилась работа по совершенствованию автоматизированных систем сбора и анализа отчетностей кредитных организаций, по разработке программного обеспечения, позволяющего автоматизировать повседневные задачи Банка Абхазии, по поддержанию функционирования портала Банка Абхазии в международной компьютерной сети Интернет, в частности, введена в эксплуатацию автоматизированная система «Главная книга регистрации кредитных организаций», создана, но ввиду отсутствия регулирующего документа не введена в эксплуатацию, автоматизированная система «Бюро кредитных историй». Проводится предварительная работа по разработке положения Банка Абхазии об АИС «БКИ».

В 2010 году были продолжены работы по дальнейшему совершенствованию системы эксплуатации ИТС Банка Абхазии, по замене выработавших свой ресурс средств вычислительной и офисной техники.

Сотрудниками отдела обеспечивается работоспособность корреспондентского пункта Банка России, поддерживаются автоматизированные системы, обеспечивающие обработку документов по корсчетам Банка Абхазии в российских банках, обеспечивается работа информационных справочных систем, портала банка в сети Интернет, в том числе и его английская, и абхазская версия, проведена оценка состояния ИТС Банка Абхазии, подготовлен план модернизации всей информационно-технологической инфраструктуры Банка Абхазии, в комплексе с обеспечением информационной безопасности, направленный на предотвращение потери информации Банка Абхазии и устойчивости информационной системы в целом, в первую очередь платёжной системы. Разработаны регламенты закрытия операционного дня Банка Абхазии, инструкции администраторов платежных систем, определены зоны ответственности для критических данных банка – платёжной информации межбанковской системы.

В связи с особой важностью и критичностью зоны ответственности отдела, проводится постоянное обучение сотрудников отдела, процесс передачи знаний в организационном плане реализован в форме базы знаний в информационной внутренней справочной системе отдела информатизации – wiki.

### *2.7.3. Деятельность Банка Абхазии по совершенствованию банковского законодательства и нормативных актов Банка Абхазии*

Банком Абхазии в течение 2010 года осуществлялись мероприятия по вопросам совершенствования банковского законодательства, разработке и принятию новых нормативных актов Банка Абхазии, отвечающих требованиям повышения уровня работы самого Банка Абхазии, а также и кредитных организаций.

По инициативе Банка Абхазии производится обновление законов, регулирующих деятельность банковской системы в Абхазии. В этой связи подготовлены и были направлены в Парламент Республики Абхазия проекты Законов:

- «О Национальном банке Республики Абхазия (Банке Абхазии)»
- «О банках и банковской деятельности»
- «О страховании вкладов физических лиц в банках Республики Абхазия».

Парламентом Республики Абхазия указанные проекты законов были рассмотрены в феврале 2011 года и вводятся в действие: первые два – с 15 марта 2011 года, а третий Закон – с 1 января 2012 года.

Также, юридическая службы Банка Абхазии принимала участие в подготовке Законов Республики Абхазия: «О банкротстве» и «О банкротстве кредитных организаций», и Парламентом Республики Абхазия начато их рассмотрение.

В течение 2010 года Банком Абхазии были разработаны по вопросам банковской деятельности и введены в действие следующие нормативные акты:

**Инструкции:**

- №15-И от 10.02.2010г. «Руководство по классификации информационных активов Банка Абхазии и угроз их безопасности»;
- №16-И от 10.02.2010г. «О порядке обработки информации, содержащей сведения ограниченного распространения на средствах вычислительной техники в системе Банка Абхазии»;
- №17-И от 07.12.2010г. «По оценке финансового положения кредитных организаций в целях определения кредитного риска».

**Положения:**

- №26-П от 10.02.2010г. «О порядке кредитования Банком Абхазии Правительства Республики Абхазия и органов местного самоуправления, состоящих на обслуживании в Банке Абхазии»;
- №27-П от 10.02.2010г. «О порядке обращения со служебной информацией ограниченного распространения в Банке Абхазии»;
- №28-П от 10.02.2010г. «Об использовании сети Internet в Банке Абхазии»;
- №29-П от 10.02.2010г. «По организации антивирусной защиты в электронных технологиях Банка Абхазии»;
- №30-П от 30.03.2010г. «О требованиях по обеспечению безопасности технологий обработки платежных документов в Банке Абхазии»;
- №31-П от 22.09.2010г. «Об использовании средств криптографической защиты информации в Банке Абхазии»;
- №32-П от 22.09.2010г. «По организации логического и физического контроля доступа в локальных вычислительных сетях Банка Абхазии»;
- №33-П от 06.12.2010г. «Об установлении требований к привлеченным кредитными организациями субординированным кредитам (депозитам)».

**Указания – У:**

- №75-У от 26.01.2010г. «О внесении изменений в Положение Банка Абхазии от 26.07.2006г. №16-П «О порядке формирования и использования резервного фонда кредитной организации»;
- №76-У от 15.03.2010г. «О внесении изменений и дополнений в Инструкцию Банка Абхазии №12-И от 27.08.2008г. «О порядке выпуска в обращение памятных и инвестиционных монет Республики Абхазия»;
- №77-У от 28.04.2010г. «О внесении изменений в Указание Банка Абхазии №01-Т от 30.06.2006г. «Об установлении предельного размера переводов денежных средств и усилении контроля за операциями физических лиц, осуществляемых без открытия счета»;
- №78-У от 28.04.2010г. «О внесении изменений и дополнений в Положение Банка Абхазии №14-П от 16.06.2006г. «О перечне, формах и порядке составления и представления форм отчетности кредитных организаций (их филиалов) в Национальный банк Республики Абхазия»;
- №79-У от 28.04.2010г. «О внесении изменений и дополнений в Положение Банка Абхазии №15-П от 14.06.2006г. «Об особенностях пруденциального регулирования деятельности небанковских кредитных организаций Республики Абхазия»;
- №80-У от 28.04.2010г. «О внесении дополнений в Инструкцию Банка Абхазии №13-И от 15.12.2009г. «Об открытии и закрытии банковских счетов, счетов по вкладам (депозитам)»;
- №81-У от 09.06.2010г. «О внесении изменений и дополнений в Положение Банка Абхазии №25-П от 30.12.2009г. «О правилах ведения бухгалтерского учета в Национальном банке Республики Абхазия (Банке Абхазии)»;
- №82-У от 28.09.2010г. «О внесении изменений и дополнений в Положение Банка Абхазии №25-П от 30.12.2009г. «О правилах ведения бухгалтерского учета в Национальном банке Республики Абхазия (Банке Абхазии)»;
- №83-У от 29.09.2010г. «О внесении дополнений в Инструкцию Банка Абхазии №11-И от 04.06.2007г. «О порядке регулирования деятельности кредитных организаций» и в Положение Банка Абхазии №14-П от 16.06.2006г. «О перечне, формах и порядке составления и представления форм отчетности кредитных организаций (их филиалов) в Национальный банк Республики Абхазия»;
- №84-У от 26.10.2010г. «О внесении дополнений в Инструкцию Банка Абхазии №1-И от 01.11.1999г. «О порядке применения законов Республики Абхазия, регулирующих процедуру регистрации кредитных организаций и лицензирования банковской деятельности»;
- №85-У от 28.10.2010г. «О внесении изменений и дополнений в Положение Банка Абхазии №14-П от 16.06.2006г. «О перечне, формах и порядке составления и представления форм отчетности кредитных организаций (их филиалов) в Национальный банк Республики Абхазия»;

- №86-У от 06.12.2010г. «О внесении изменений в Инструкцию Банка Абхазии №11-И от 04.06.2007г. «О порядке регулирования деятельности кредитных организаций» и в Положение Банка Абхазии №14-П от 16.06.2006г. «О перечне, формах и порядке составления и представления форм отчетности кредитных организаций (их филиалов) в Национальный банк Республики Абхазия»;
- №87-У от 06.12.2010г. «О внесении изменений в Положение Банка Абхазии №20-П от 21.03.2007г. «О порядке формирования кредитными организациями резервов на возможные потери по ссудам»;
- №88-У от 21.12.2010г. «О внесении изменений в Указание Банка Абхазии №07-Т от 25.01.2008г. «О критериях определения финансового состояния кредитных организаций»;
- №89-У от 21.12.2010г. «О внесении изменений во Временное положение Банка Абхазии №24-П от 30.12.2009г. «О порядке формирования резервов (провизий) на возможные потери по ссудам, предоставленным Банком Абхазии»;
- №90-У от 30.12.2010г. «О внесении дополнений в Инструкцию Банка Абхазии №14-И от 30.12.2009г. «О порядке совершения учета валютно-обменных операций Банком Абхазии».

**Указания-Т:**

- №13-Т от 26.10.2010г. «О переводе обменных пунктов в статус иных видов внутренних структурных подразделений кредитных организаций (филиалов кредитных организаций) и о закрытии обменных пунктов».

**Письма-Р:**

- №13-Р от 20.01.2010г. «О разъяснении п.1.11.2 Инструкции Банка Абхазии №13-И от 15.12.2009г. «Об открытии и закрытии банковских счетов, счетов по вкладам (депозитам)»;
- №14-Р от 18.07.2010г. «Об изменении Регламента составления и представления электронной версии отчетности ф.101 кредитными организациями в Национальный банк Республики Абхазия»;
- №15-Р от 28.12.2010г. «О расчетном счете и специальных счетах, открываемых юридическими лицами (индивидуальными предпринимателями) в кредитной организации».

# III. Годовая финансовая отчетность Банка Абхазии на 1 января 2011 года

# Содержание

| | | Стр. |
|---|---|---|
| Введение | | 97 |
| Годовой баланс по состоянию на 1 января 2011 г. (Таблица 1) | | 99 |
| Счет прибылей и убытков (Таблица 2) | | 100 |
| Капитал, фонды и распределение прибыли (Таблица 3) | | 101 |
| **Примечания к Годовой финансовой отчетности на 1 января 2011г.** | | **102** |
| 1. | Основы бухгалтерского учета и составления финансовой отчетности | 103 |
| 2. | Воздействие экономических условий на финансовую отчетность Банка Абхазии | 109 |
| 3. | Денежные средства | 110 |
| 4. | Кредиты, выданные Банком Абхазии | 110 |
| 5. | Участие в капитале Сбербанка Абхазии (акции) | 111 |
| 6. | Прочие активы | 111 |
| 7. | Памятные и инвестиционные монеты из драгоценных металлов, выпущенные в обращение | 113 |
| 8. | Средства коммерческих банков на счетах в Банке Абхазии | 113 |
| 9. | Средства бюджетных и других организаций | 114 |
| 10. | Прочие пассивы | 115 |
| 11. | Капитал | 115 |
| 12. | Прибыль отчетного года | 116 |
| 13. | Процентные доходы | 117 |
| 14. | Чистые доходы и расходы, полученные от операций с инвалютой | 118 |
| 15. | Доходы от участия в капитале (акции) Сбербанка Абхазии | 118 |
| 16. | Другие доходы | 118 |
| 17. | Процентные расходы | 119 |
| 18. | Расходы на содержание служащих Банка Абхазии | 120 |
| 19. | Чистые расходы по формированию резервов на возможные потери по ссудам (провизии) | 121 |
| 20. | Прочие операционные и другие расходы | 121 |
| 21. | События, произошедшие после отчетной даты | 122 |

## Введение

Годовая финансовая отчетность включает совершенные Банком Абхазии операции по осуществлению его основных целей и функций, установленных Законом Республики Абхазия от 4 января 1999 года №475-с-XIII «О Национальном банке Республики Абхазия (Банке Абхазии)» (с изменениями и дополнениями от 30 июня 2000г. №577-с-XIII. 18 января 2002г. №600-с-XIII, 6 февраля 2003г. №750-с-XIV, 6 декабря 2005г. №1184-с-XIV, 2 августа 2006г. №1440-с-XIV, 15 августа 2006г. №1462-с-XIV, 15 февраля 2007г. №1628-с-XIV, 01 июля 2008г. №2089-с-XIV).

Представленная ниже годовая финансовая отчетность (далее по тексту – финансовая отчетность) на 1 января 2011 года включает:

- Годовой баланс;
- Счет прибылей и убытков;
- Капитал, фонды и распределение прибыли;
- Примечания к Годовой финансовой отчетности.

Согласно законодательству, основными целями деятельности Банка Абхазии являются:

- защита и обеспечение устойчивости денежного обращения в Республике Абхазия;
- развитие и укрепление банковской системы Республики Абхазия;
- обеспечение эффективного и бесперебойного функционирования системы расчетов (платежной системы) в Республике Абхазия.

Согласно возложенным задачам, Банк Абхазии выполняет следующие основные функции:

- во взаимодействии с правительством Республики Абхазия разрабатывает и проводит (в пределах своих полномочий) единую государственную денежно-кредитную политику;
- устанавливает правила осуществления расчетов, проведения банковских операций, бухгалтерского учета и отчетности для банковской системы;
- организует систему рефинансирования кредитных организаций (далее - коммерческих банков) и является их кредитором последней инстанции;
- осуществляет надзор и контроль за деятельностью кредитных организаций.

Приоритетом в денежно-кредитной политике, проводимой Банком Абхазии в 2010 году, было поддержание финансовой стабильности банковской системы, увеличение объемов предоставляемого кредита коммерческим банкам для развития экономики страны.

Банком Абхазии в целях расширения участия банковского кредита в реальном секторе экономики, а также снижения расходов на уплату банкам процентов за кредит в 2010 году

было произведено снижение ставки рефинансирования с 18 процентов годовых до 12 процентов.

На протяжении 2010 года осуществлялись надзорные и контрольные мероприятия за результатами деятельности коммерческих банков, за состоянием ликвидности их балансов, за соблюдением обязательных экономических нормативов, за наличием собственного капитала и за качеством активов, приносящих доход.

Принимаемые Банком Абхазии меры способствовали бесперебойному функционированию инструментов денежно-кредитной политики, увеличению объемов участия банковского кредита (следовательно, и денежной массы) в развитии экономики страны.

Таблица 1

## Годовой баланс
## Национального банка Республики Абхазия
## по состоянию на 1 января 2011 года (тыс. руб.)

тыс. руб.

| СРЕДСТВА И ИХ ИСТОЧНИКИ | годы | |
|---|---|---|
| | 2010г. | 2009г. |
| ***АКТИВЫ*** | | |
| **1. Денежные средства, из них:** | **2 541 263** | **868 387** |
| 1.1. В инвалюте (в рублевом эквиваленте) | 48 756 | 13 593 |
| **2. Кредиты выданные, из них:** | **618 518** | **519 893** |
| 2.1. Коммерческим банкам | 613 756 | 504 850 |
| 2.2. Другим ссудозаемщикам | 4 762 | 15 043 |
| **3. Резервы на возможные потери по ссудам (провизии)** | **(38 189)** | **(16 015)** |
| **4. Участие в капитале Сбербанка (акции)** | **28 045** | **28 045** |
| **5. Прочие активы, из них:** | **197 603** | **90 730** |
| 5.1. Основные средства (по остаточной стоимости) | **82 948** | **63 063** |
| **Всего активов** | **3 347 240** | **1 491 040** |
| ***ПАССИВЫ*** | | |
| **1. Памятные и инвестиционные монеты из драгметаллов, выпущенные в обращение** | **1 136** | **836** |
| **2. Средства коммерческих банков на счетах в Банке Абхазии, из них:** | **304 252** | **230 650** |
| 2.1. На корреспондентских счетах, в том числе: | 180 566 | 170 495 |
| 2.1.1. В инвалюте (в рублевом эквиваленте) | 9 616 | 1 362 |
| 2.2. Обязательные резервы | 83 686 | 60 155 |
| **3. Средства бюджетных и других организаций, из них:** | **1 818 350** | **769 083** |
| 3.1. Выделенные на Госкапвложения | 19 923 | 86 514 |
| 3.2. Внебюджетных фондов | 58 621 | 47 993 |
| **4. Прочие пассивы, из них:** | **12 742** | **10 997** |
| 4.1. Доходы будущих периодов по кредитным операциям | 1 849 | 2 483 |
| **5. Капитал, в том числе:** | **1 167 785** | **468 542** |
| 5.1. Уставный капитал | 370 500 | 370 500 |
| 5.2. Резервы и фонды | 97 285 | 98 042 |
| 5.3. Субординированный кредит | 700 000 | 0 |
| **6. Прибыль к распределению** | **42 975** | **10 932** |
| **6.1 Прибыль отчетного года** | **42 975** | **16 932** |
| **6.2 Использование прибыли** | **-** | **(6000)** |
| **Всего пассивов** | **3 347 240** | **1 491 040** |

**Председатель Банка Абхазии** **И.Ш. Аргун**

**Начальник отдела бухгалтерского учета и отчетности- главный бухгалтер Банка Абхазии** **С.П. Квициния**

Таблица 2

**Счет прибылей и убытков**
**Национального банка Республики Абхазия (Банка Абхазии) за 2010г.**

тыс. руб.

| Наименование статьи отчета о прибылях и убытках | Приме-чание | Годы | |
|---|---|---|---|
| | | 2010г. | 2009г. |
| **Доходы** | | | |
| **1. Процентные доходы** | **13** | **75 901** | **75 505** |
| **2. Чистые доходы, полученные от операций с инва-лютой** | **14** | **0** | **280*** |
| **3. Доходы от участия в капитале (акции) Сбербанка** | **15** | **662** | **0** |
| **4. Другие доходы, из них:** | **16** | **42 935** | **34 062** |
| 4.1. за услуги расчетно-кассовых операций | | 29 239 | 24 330 |
| 4.2. плата за доставку ценностей | | 1 700 | 1 522 |
| 4.3. доходы от реализации памятных и инвестиционных монет из драгметаллов | | 9 477 | 6 711 |
| **Итого доходов** | | **119 498** | **109 847*** |
| **Расходы** | | | |
| **1. Процентные расходы** | **17** | **2 696** | **578** |
| **2. Чистые расходы по операциям с инвалютой** | **14** | **163** | **0** |
| **3. Расходы на содержание служащих Банка Абхазии** | **18** | **22 611** | **17 537** |
| **4. Чистые расходы по формированию резервов на возможные потери по ссудам (провизии)** | **19** | **22 264** | **16 015** |
| **5. Другие расходы, из них:** | **20** | **28 789** | **58 785** |
| 5.1. за услуги по расчетно-кассовым операциям | | 162 | 1 043 |
| 5.2. за изготовление монет из драгметаллов | | 832 | 39 410 |
| 5.3. расходы по доставке ценностей | | 525 | 106 |
| **Итого расходов** | | **76 523** | **92 915*** |
| **Финансовый результат деятельности Банка Абхазии:** | | | |
| **– прибыль** | | **42 975** | **16 932** |
| **– убыток** | | | |

**Примечание:**
*) В колонке отчета итоговые показатели по доходам и расходам за 2009г. уменьшены на сумму 144тыс. руб., в связи с отражением в разделе «Доходы» по строке 2 суммы чистых доходов (т.е., уменьшенных на сумму расходов – 144тыс. руб.)

**Председатель Банка Абхазии** **И.Ш. Аргун**

**Начальник отдела**
**бухгалтерского учета и**
**отчетности- главный бухгалтер** **С.П. Квициния**

# Капитал, фонды и распределение прибыли Национального банка Республики Абхазия (Банка Абхазии) за 2010 год (тыс. руб.)

| | Уставный капитал | Резервный фонд | Накопление курсовой разницы по инвалюте | Прирост стоимости имущества при переоценке | Стоимость безвозмездно полученного имущества | Другие фонды | Субордини-рованный кредит | Всего капитала | Прибыль за год |
|---|---|---|---|---|---|---|---|---|---|
| **Остаток на 1 января 2010 года до распределения прибыли за 2009 год** | **370 500** | **74 335** | **943** | **11 330** | **4 198** | **7 236** | **–** | 468 542 | 10932* |
| Распределение прибыли за 2009 год | | 1 093 | | | | 8 746 | | 9 839 | (9 839) |
| Перечисление прибыли в республиканский бюджет | | | | | | | | | (1 093) |
| **Остаток на 1 января 2010 года после распределения прибыли за 2009 год в 2010 году** | **370 500** | **75 428** | **943** | **11 330** | **4 198** | **15 982** | **–** | 478 381 | – |
| **Прибыль за 2010год** | | | | | | | | | 42 975 |
| Направлено в фонды | | | | | | | | | |
| Движение между фондами | | | | | | | | | |
| Использовано за счет фондов | | | (943) | | | (9 653) | | (10 596) | |
| Поступления субординированного кредита | | | | | | | 700 000 | 700 000 | |
| Использование субординированного кредита | | | | | | | – | | |
| **Остаток на 1января 2011года до распределения прибыли за 2010год** | **370 500** | **75 428** | **–** | **11 330** | **4 198** | **6 329** | **700 000** | 1 167 785 | 42 975 |
| **Прибыль за 2010год подлежит распределению в 2011году:** | | | | | | | | | |
| в фонды | | 27 934 | | | | 15 041 | – | 42 975 | (42 975) |
| в республиканский бюджет | | | | | | | | | |
| **Итого после распределения в 2011 году прибыли за 2010 год** | **370 500** | **103 362** | **–** | **11 330** | **4 198** | **21 370** | **700 000** | 1 210 760 | – |

***) Прибыль за 2010 год, подлежащая распределению в 2011году**

**Председатель Банка Абхазии** **И.Ш. Аргун**

**Начальник отдела бухгалтерского учета и отчетности- главный бухгалтер** **С.П. Квициния**

ФБК

■ АУДИТ ■ КОНСАЛТИНГ ■ ПРАВО ■

# Аудиторское заключение независимого аудитора о Годовой финансовой отчетности Национального банка Республики Абхазия (Банка Абхазии)

на 01 января 2011 года

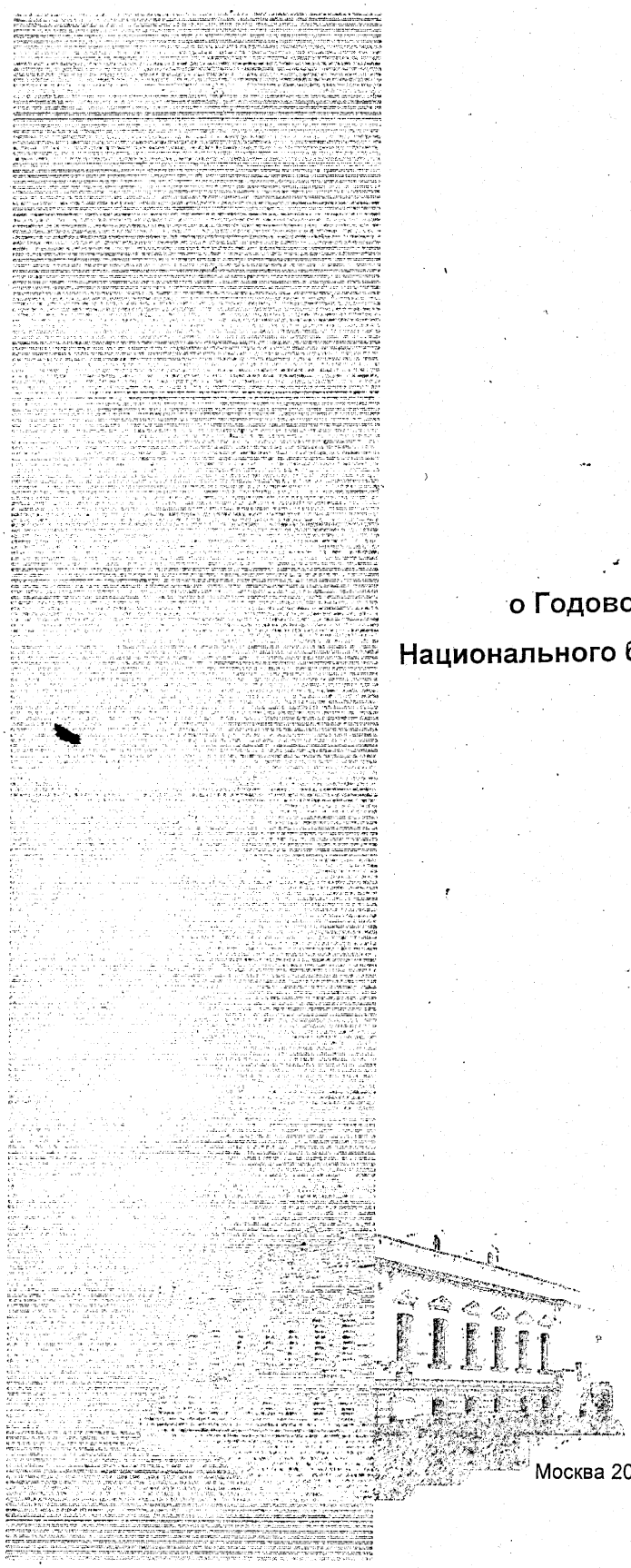

Москва 2011

PKF

Accountants & business advisers

ФБК

■ АУДИТ ■ КОНСАЛТИНГ ■ ПРАВО ■

PKF

Accountants &
business advisers

# Аудиторское заключение независимого аудитора

Руководству Национального банка
Республики Абхазия

## Аудитор

**Наименование:**

Общество с ограниченной ответственностью «Финансовые и бухгалтерские консультанты» (ООО «ФБК»).

**Место нахождения:**

101990, г. Москва, ул. Мясницкая, д. 44/1, стр. 2АБ.

**Государственная регистрация:**

Зарегистрировано Московской регистрационной палатой 15 ноября 1993 г., свидетельство: серия ЮЗ 3 № 484.583 РП. Внесено в Единый государственный реестр юридических лиц 24 июля 2002 г. за основным государственным номером 1027700058286.

**Членство в саморегулируемой организации аудиторов:**

Некоммерческое партнерство «Аудиторская палата России».

**Номер в реестре аудиторских организаций саморегулируемой организации аудиторов:**

Свидетельство о членстве в некоммерческом партнерстве «Аудиторская палата России» № 5353, ОРНЗ – 10201039470.

## Аудируемое лицо

**Наименование:**

Национальный банк Республики Абхазия (Банк Абхазии).

**Место нахождения:**

Республика Абхазия, г. Сухум, ул. Леона, дом 14.

**Правовые основания деятельности:**

Банк Абхазии действует в соответствии с Законом Республики Абхазия от 04.01.1999 года № 475-с-XIII «О Национальном банке Республики Абхазия (Банке Абхазии)».

ФБК

■ АУДИТ ■ КОНСАЛТИНГ ■ ПРАВО ■

PKF

Accountants &
business advisers

Мы провели аудит прилагаемой Годовой финансовой отчетности Банка Абхазии, включающей в себя:

1. Годовой баланс на 01 января 2011 года;
2. Счет прибылей и убытков за 2010 год;
3. Отчет «Капитал, фонды и распределение прибыли за 2010 год»;
4. Примечания к Годовой финансовой отчетности на 01 января 2011 года.

## Ответственность руководства за подготовку финансовой отчетности

Руководство Банка Абхазии несет ответственность за составление и достоверность указанной Годовой финансовой отчетности в соответствии с законодательством Республики Абхазия и за систему внутреннего контроля, необходимую для составления финансовой отчетности, не содержащую существенных искажений вследствие недобросовестных действий или ошибок.

## Ответственность аудитора

Наша ответственность заключается в выражении мнения о достоверности Годовой финансовой отчетности на основе проведенного нами аудита. Мы проводили аудит в соответствии с Международными стандартами аудита. Эти стандарты обязывают нас планировать и проводить аудит с учетом профессиональных этических требований и таким образом, чтобы обеспечить разумную уверенность в том, что финансовая отчетность не содержит существенных искажений.

Аудит включал проведение аудиторских процедур, направленных на получение аудиторских доказательств, подтверждающих числовые показатели в бухгалтерской отчетности и раскрытие в ней информации. Выбор аудиторских процедур является предметом нашего суждения, которое основывается на оценке риска существенных искажений, допущенных вследствие недобросовестных действий или ошибок. В процессе оценки данного риска нами рассмотрена система внутреннего контроля, обеспечивающая составление и достоверность бухгалтерской отчетности с целью выбора соответствующих аудиторских процедур, но не с целью выражения мнения об эффективности системы внутреннего контроля. Аудит также включал оценку надлежащего характера применяемой учетной политики и обоснованности оценочных показателей, полученных руководством аудируемого лица, а также оценку представления Годовой финансовой отчетности в целом.

Мы считаем, что проведенный нами аудит предоставляет разумные основания для выражения нашего мнения.

## Мнение

По нашему мнению Годовая финансовая отчетность достоверно отражает финансовое положение Банка Абхазии на 01 января 2011 года, результаты его финансовой деятельности и движение денежных средств за 2010 год, в соответствии с законодательством Республики Абхазия в части подготовки финансовой отчетности и принятой учетной политики.