В связи с рассмотрением Народным Собранием – Парламентом Республики Абхазия годового отчета Национального Банка Республики Абхазия (Банка Абхазии) за 2013 год и принятием Постановлением от 12 ноября 2014 № 3587-с-v о его утверждении, Банк Абхазии публикует Годовой отчет за 2013 год (с некоторым сокращением).

Банк Абхазии

Годовой отчет

за 2013 год

Утвержден Правлением Банка Абхазии 15.04.2014 года (протокол №12)

НАЦИОНАЛЬНЫЙ БАНК РЕСПУБЛИКИ АБХАЗИЯ, 2014

Содержание

стр.

Введение …… 5

1. Экономическое и финансовое положение Республики Абхазия …….. 6

1.1. Экономическое положение Республики Абхазия …….. 7

1.2. Государственные финансы …….. 17

1.3. Состояние банковского сектора экономики …… 20

1.4. Национальная платежная система и межбанковские расчеты …….. 39

1.4.1. Характеристика состояния Национальной платежной системы …… 39

1.4.2. Эквайринг …….. 41

1.4.3. Эмиссия …….. 45

1.4.4. Деятельность Банка Абхазии по обеспечению стабильности и развития Национальной платежной системы …… 46

1.4.5. Платежная система Банка Абхазии …… 47

1.5. Платежный баланс Республики Абхазия за 2013 год …….. 53

1.5.1. Обслуживание государственного внешнего долга Республики Абхазия …… 65

2. Деятельность Банка Абхазии …….. 67

2.1. Денежно-кредитная политика за 2013 год …… 68

2.1.1. Цели и результаты реализации денежно-кредитной политики за 2013 год …… 68

2.1.2. Процентные ставки по операциям Банка Абхазии …… 70

2.1.3. Обязательные резервы кредитных организаций, депонируемые в Банке Абхазии …….. 74

2.1.4. Рефинансирование кредитных организаций …… 75

2.1.5. Валютное регулирование …….. 78

2.2. Банковское регулирование и надзор …… 80

2.2.1. Регистрация и лицензирование банковской деятельности …….. 80

2.2.2. Дистанционный надзор …….. 80

2.2.3. Инспектирование кредитных организаций …… 81

2.2.4. Страхование вкладов физических лиц в банках Республики Абхазия …… 83

2.2.5. Деятельность Банка Абхазии по предотвращению легализации (отмывания) преступных доходов и финансирования терроризма …… 84

2.3. Состояние налично-денежного оборота …….. 86

2.4. Деятельность Банка Абхазии по совершенствованию бухгалтерского учета и отчетности …….. 95

2.5. Международное банковское взаимодействие и сотрудничество …… 97

2.6. Развитие системы Банка Абхазии и повышение эффективности его деятельности …… 99

2.6.1. Организационная структура Банка Абхазии и кадровое обеспечение ……..... 99

2.6.2. Развитие информационно- телекоммуникационной системы Банка Абхазии …… 101

2.6.3. Деятельность Банка Абхазии по совершенствованию банковского законодательства и нормативных актов Банка Абхазии …… 102

2.6.4. Внутренний аудит в Банке Абхазии …… 105

3. Годовая финансовая отчетность Банка Абхазии на 1 января 2014 года …….. 106

4. <u>Приложения к Годовому отчету:</u> …… 141

1. Основные показатели социально-экономического развития административно-территориальных единиц (АТЕ) Республики Абхазия за 2013 год …… 142

2. Сведения о состоянии расчетов хозяйствующих субъектов экономики Республики Абхазия …… 146

3. Меры воздействия, примененные к кредитным организациям в 2013 году …….. 147

стр.

4. Внешнеэкономическая деятельность Республики Абхазия (по данным Методики платежного баланса)…… 149
5. Сведения о переводах денежных средств физическими лицами из Республики Абхазия через кредитные организации РА в адрес физических лиц различных стран …… 150

Перечень рисунков

1. Динамика доходов Государственного бюджета Республики Абхазия …… 18
2. Динамика расходов Государственного бюджета Республики Абхазия …… 19
3. Динамика остатков средств Республиканского бюджета на счетах, открытых в Банке Абхазии …… 19
4. Динамика основных показателей банковской системы Республики Абхазия …… 21
5. Динамика рентабельности активов, капитала и финансового результата кредитных организаций …… 23
6. Структура пассивов кредитных организаций на конец 2013г. ……..... 27
7. Динамика вкладов населения в кредитных организациях …… 28
8. Структура активов кредитных организаций на 1.01.2014 г. …… 29
9. Сведения о количестве транзакций, произведенных в эквайринговой сети АПРА картами АПРА …….. 43
10. Объемы транзакций по картам АПРА ……... 43
11. Объемы транзакций по картам МПС (Visa и MasterCard,) ……..... 44
12. Сведения о количестве транзакций, произведенных в эквайринговой сети АПРА картами МПС (Visa и MasterCard) …… 44
13. Динамика платежных документов, отраженных в платежной системе Банка Абхазии за 2007-2013гг. . 51
14. Динамика платежных документов в разрезе по месяцам за 2007-2013 годы …… 52
15. Динамика торгового баланса в 2013 г. …… 54
16. Динамика торгового баланса за 2003-2013 гг. …….. 55
17. Динамика темпов роста экспорта и импорта за 2003-13 гг. ……..... 56
18. Динамика баланса услуг в 2013 г. ……..... 57
19. Динамика текущих трансфертов в 2013 г. …… 58
20. Динамика денежных переводов физических лиц в 2013 г. ……..... 59
21. Счет текущих операций за 2013 г. …… 60
22. Сальдо движения капитала и операций с финансовыми инструментами в 2013 г. …… 62
23. Долевое соотношение элементов притока финансовых средств в Республику Абхазия …… 63
24. Долевое соотношение элементов оттока финансовых средств из Республики Абхазия …… 64
25. Динамика обязательных резервов, депонированных в Банке Абхазии …….. 74
26. Кредиты рефинансирования по срокам пользования на 1.01.2014г. …… 76
27. Динамика кредитов рефинансирования Банка Абхазии и кредитного портфеля кредитных организаций за 2008–2013гг. ……... 77
28. Структура направления кредитов рефинансирования кредитными организациями по объектам кредитования на 01.01.2014г. …… 77
29. Динамика среднего валютного курса в разрезе по месяцам за 2013 год …….. 78
30. Динамика проверок кредитных организаций за последние пять лет …… 82
31. Динамика поступлений наличных денег в кассы банковской системы в рублях Российской Федерации 87
32. Структура кассовых оборотов по приходу за 2013 год …… 88
33. Динамика выдач наличных денег из касс банковской системы в рублях Российской Федерации …….... 89
34. Структура кассовых оборотов по выдаче наличных денег за 2013 год …… 90
35. Сопоставление поступлений наличных денег и выдач через кассы банковской системы за 2013 год ... 91
36. Сопоставление поступлений наличных денег и выдач через кассы банковской системы за 2009-2013гг. …… 91
37. Структура налично-денежного оборота Республики Абхазия в рублевом эквиваленте …… 93

стр.

Перечень таблиц

1. Основные показатели социально-экономического развития Республики Абхазия …….. 8
2. Показатели по выполнению плановых заданий по прибыли хозяйствующими субъектами экономики по формам собственности и в разрезе по АТЕ Абхазии за 2013 год …….... 9
3. Сведения о количестве убыточных хозяйствующих субъектов в разрезе по АТЕ и отраслям (без банковской системы), а также не имеющих показателя о финансовых результатах (прибыли, убытка) за 2013 год …… 11
4. - 12
5. - 14
6. Динамика наличия дебиторской и кредиторской задолженности за 2009-2013гг. …… 15
7. Показатели деятельности кредитных организаций за 2013 г. ……..... 20
8. Группировка кредитных организаций по сумме уставного капитала …… 22
9. - 24
10. - 25
11. Структура пассивов кредитных организаций …… 26
12. Структура вкладов населения по срокам размещения на конец года …… 28
13. Состояние кредитных вложений кредитных организаций по заемщикам на конец года …… 30
14. Сведения о структуре кредитных вложений по срокам пользования заемщиками банковским кредитом по данным сводного баланса кредитных организаций …….. 31
15. Сведения о предоставлении кредитными организациями кредитов по объектам кредитования, по заемщикам и о структуре кредитных вложений по состоянию на 1 января 2014 года …….. 32
16. - 35
17. Качество кредитного портфеля кредитных организаций …… 37
18. - 38
19. Объемы операций участников НПС АПРА за 2013 год в разрезе по месяцам …….. 42
20. Объемы операций за 2013 год в разрезе по банкам-участникам НПС АПРА …… 42
21. Эмиссия платежных карт АПРА и наличное терминальное оборудование на начало 2014 года в разрезе банков-партнеров АПРА …… 45
22. Показатели по платежной системе Банка Абхазии за 2013г. …… 48
23. Платежный баланс Республики Абхазия - нейтральная форма представления …….. 64
24. Средневзвешенные процентные ставки по размещенным средствам кредитных организаций за 2013 год …… 72
25. Средневзвешенные процентные ставки по привлеченным кредитными организациями средствам за 2013 год …… 73
26. Некоторые сведения о наличии подлежащих страхованию денежных средств физических лиц, размещенных во вклады, по всем банкам-участникам по состоянию на 01.01.2014г. …… 84
27. Денежная масса и ее структура …… 94
28. Денежная база и ее структура …… 94

Введение

Годовой отчет Банка Абхазии за 2013 год подготовлен в соответствии с Законом Республики Абхазия «О Национальном банке Республики Абхазия (Банке Абхазии)» (от 10 марта 2011 года №2858-с-IV) и отражает результаты деятельности Банка Абхазии и банковской системы в целом в 2013 году.

В Годовом отчете содержится анализ внутренних и внешних условий функционирования Банка Абхазии и банковской системы в целом.

В соответствующих разделах отчета отражена Годовая финансовая отчетность Банка Абхазии по состоянию на 1 января 2014 года.

Анализ статистических показателей по развитию экономики Республики Абхазия за 2013 год по отдельным отраслям экономики отражает темп их роста к 2012 году, в частности, по объемам розничного товарооборота (по официально учтенным предприятиям), по объемам платных услуг населению (по официально учетным предприятиям, включая курортную сферу), хотя эти темпы были ниже достигнутых в 2012 году.

Увеличилась, по сравнению с 2012 годом, сумма средств, направляемых на оплату труда на 14,2% и, соответственно, увеличилась среднемесячная заработная плата одного работника на 14,6% и достигла 9 579,5 руб. (в 2012 году она составляла 8 360,5 руб.).

Имеются некоторые положительные результаты и по банковской системе. По сводному балансу кредитных организаций совокупные активы за 2013 год увеличились на 5,2% и составили 7 648,3 млн. руб. (на конец 2012г. - составляли 7 271,6 млн. руб.). Увеличилась на 17,5% сумма депозитов (вкладов) физических лиц.

Вместе с тем, в соответствующих разделах Годового отчета отражено и наличие неудовлетворительных показателей в развитии отраслей экономики и в финансовом положении страны, а также в деятельности банковской системы.

В 2013 году Банком Абхазии проводились мероприятия по развитию Национальной платежной системы, расширению безналичных расчетов с помощью электронных средств платежа (система Банк-Клиент) и банковских платежных карт.

В течение 2013 года Банком Абхазии были продолжены мероприятия по улучшению работы кредитных организаций. В связи с не выполнением требований банковского законодательства и нормативных актов Банка Абхазии, была аннулирована лицензия у РНКО «Эшера» и подан иск в Арбитражный суд о ее принудительной ликвидации (вынесено решение о завершении процедуры ликвидации 19.02.2014г., на основании которого Министерством юстиции 03.03.2014г. внесена запись в ЕГРЮЛ и ликвидации РНКО «Эшера».

Также, были направлены требования некоторым кредитным организациям по улучшению их деятельности и сделаны предупреждения о применении санкций, вплоть до отзыва лицензии.

Принимаемые Банком Абхазии меры направлены на укрепление банковской системы, защиту интересов вкладчиков и кредиторов, а также качественное оказание банковских услуг в объемах, необходимых для развития экономики страны.

1. Экономическое и финансовое положение Республики Абхазия

1.1. Экономическое положение Республики Абхазия

За 2013 год в развитии экономики Республики Абхазия отдельными отраслями экономики были достигнуты положительные результаты.

Увеличились, по сравнению с 2012 годом, объемы розничного и оптового товарооборота соответственно на 9,4% и 45,6%. Также, возросли объемы платных услуг населению на 10,7% и на 9% - по курортной сфере. Вместе с тем, по указанным отраслям темпы роста были ниже, чем в 2012 году.

Увеличилось за 2013 год направление средств на оплату труда на 594 439,8 тыс. руб. или на 14,2% и увеличилась на 14,6% среднемесячная заработная плата одного работника.

Увеличился за 2013 год и внешнеторговый оборот на 9,6%.

Вместе с тем, в развитии экономики страны наблюдаются и отрицательные показатели. За 2013 год ведущими отраслями экономики не было обеспечено выполнение плановых заданий, и темпы роста были значительно ниже, чем в 2012 году.

По производству промышленной продукции план был недовыполнен на 5,9% и недодано продукции на 138,4 млн. руб., а темп роста к 2012 году составил 90,9% (произведено продукции меньше на 110,4 млн. руб.). Из семи районов не выполнили плановое задание четыре – 57,1%

По порядным работам плановое задание недовыполнено на 2 353,2 млн. руб. или на 38,9% (обеспечили выполнение только г.Сухум и Галский район), и темп роста к 2012 году составил 74,2%. Из семи районов плановое задание не выполнили пять или 71,4%.

Не обеспечено выполнение плановых заданий по заготовке овощей, цитрусовых плодов.

За 2013 год ухудшились показатели финансового состояния субъектов экономики. Плановое задание по прибыли выполнено только на 17,3%, и, соответственно, недополучено прибыли в сумме 2 370,5 млн. руб., и к 2012 году темп роста составил лишь 25,3% и прибыли получено меньше на 1 968,4 млн. руб. Не выполнено плановое задание по прибыли ни г.Сухум и ни одним районом из семи, при этом пять районов получили убытки, и в целом за 2013 год, по сравнению с 2012 годом, убытки увеличились на 1 309,4 млн. руб. или в 4,2 раза.

Также, за 2013 год ухудшилось и состояние расчетов, дебиторская задолженность достигла 10 058,4 млн. руб. и в 3,4 раза превышает собственные доходы бюджета. При этом увеличилась она по г.Сухум и по всем районам (кроме Гагрского). Кредиторская задолженность в целом по Абхазии за 2013 год хотя и не увеличилась, однако она является значительной – 8 280,5 млн. руб. и возросла по всем районам, не возросла только по г.Сухум.

Основные показатели социально-экономического развития Республики Абхазия за 2013 год приведены в Таблице 1, а также в Приложении 1 к Годовому отчету Банка Абхазии. Некоторые показатели финансово-хозяйственной деятельности по хозяйствующим субъектам приводятся в соответствующих таблицах Годового отчета.

Таблица 1

Основные показатели
социально-экономического развития Республики Абхазия

№ п/п	Показатели	Темп роста 2013г. к 2012г., в %	Справочно: темп роста 2012г. к 2011г., в %	Изменение в темпах роста: положит. «+» отрицат. «–»
1	Объем промышленной продукции	90,9	116,8	-25,9
2	Объем реализации продукции	95,3	133,8	-38,5
3	Объем подрядных работ	74,2	117,6	-43,4
4	Объем розничного товарооборота по официально учтенным предприятиям	109,4	115,5	-6,1
	в том числе:			
	- оборот общественного питания	145,6	118,0	+27,6
5	Объем платных услуг населению по официально учтенным предприятиям	110,7	120,4	-9,7
	в том числе:			
	- по курортной сфере	109,0	131,3	-22,3
6	Заготовка сортового чайного листа	0	83,7	-
7	Заготовка табачного сырья	0	0	-
8	Заготовка овощей	107,1	173,1	-66,0
9	Заготовка цитрусовых плодов	74,5	132,8	-58,3
10	Прибыль	25,3	103,7	-78,4
11	Дебиторская задолженность	103,2	119,4	+16,2*
12	Кредиторская задолженность	99,1	138,7	+39,6*
13	Среднесписочная численность работников	99,7	102,4	-2,7
14	Средства, направленные на оплату труда	114,2	113,4	+0,8
15	Среднемесячная заработная плата одного работника	114,6	110,7	+3,9
16	Индекс цен продовольственных товаров (декабрь 2013г. к декабрю 2012г. (справочно: декабрь 2012г. к декабрю 2011г. соответственно составлял % и %)	108,0	108,4	+0.4*
17	Внешнеторговый оборот, всего (в млн. руб.)	17 962,1	16 387,9	+1 574,2
	в том числе:			
	- экспорт	2 689,6	2 516,2	+173,4
	- импорт	15 272,5	13 871,7	+1400,8
	Сальдо торгового баланса	-12 582,9	-11 355,5	-1227,4*
	Темп роста внешнеторгового оборота (в %)	109,6	104,8	+4,8
	в том числе:			
	- по экспорту	106,9	129,6	-22,7
	- по импорту	110,1	101,3	-8,8*
	- по сальдо торгового баланса	110,8	96,6	-14,2*

Примечание: *) показатель отражает не арифметическое значение, а экономическое.

Приведенные в Таблице 1 показатели свидетельствуют, что за 2013 год по основным отраслям экономики темпы роста были ниже, чем в 2012 году. Некоторое превышение достигнуто лишь по обороту общественного питания и по внешнеторговому обороту, соответственно, на 27,6 процентного пункта (далее – п/п) и на 1,7 п/п. Также, увеличился темп роста по направлению средств на оплату труда на 0,8 п/п и по среднемесячной за-

работной плате одного работника – на 3,9 п/п.

Значительное снижение темпов роста, по сравнению с 2012 годом, допущено:

- по объему промышленной продукции – на 25,9 (п/п);
- по реализации продукции – на 38,5 п/п;
- по объему подрядных работ – на 43,4 п/п;
- по прибыли – на 78,4 п/п;
- по заготовке сельхозпродукции:
  а) цитрусовых плодов – на 58,3 п/п;
  б) овощей – на 66,0 п/п;
- снизился темп роста среднесписочной численности работников – на 2,7 п/п.

Приведенные показатели свидетельствуют о снижении деловой активности.

Следует отметить, что при плановом темпе роста прибыли в 2013 году к плановой прибыли 2012г. - 107,2% фактически полученная прибыль в 2013 году была меньше полученной прибыли за 2012 год на 1 467,0 млн. руб., и темп роста составил лишь 25,3% (против планового показателя - 107,2%).

Уменьшение прибыли за 2013 год, по сравнению с 2012 годом, в основном обусловлено увеличением убытков, сумма которых в 2013 году, по сравнению с 2012 годом, увеличилась на 1 309,4 млн. руб. или в 4,2 раза.

Результаты выполнения хозяйствующими субъектами плановых заданий по прибыли в разрезе по формам собственности и по административно-территориальным единицам (далее АТЕ) приведены в Таблице 2.

Таблица 2

Показатели по выполнению плановых заданий по прибыли хозяйствующими субъектами экономики по формам собственности и в разрезе по АТЕ Абхазии за 2013 год

(тыс. руб.)

№ п/п	Формы собственности и АТЕ	План	Фактически		Выполнение плана (в %)	Темп роста (в %)	Справочно: за 2012 г.	
			прибыль	убыток			прибыль	убыток
1.	**Всего по республике**	**2 866 690,8**	**2 218 803,2**	**1 722 659,0**	**17,3**	**25,3**	**2 376 317,3**	**413 178,1**
	в том числе по формам собственности:							
	- республиканская собственность	526 740,0	247 215,2	134 593,2	21,4	33,7	377 293,2	42 688,3
	- подведомственные администрациям	57 769,0	21 824,1	54 002,5	-	-	36 429,3	50 197,3
	- негосударственный сектор экономики	2 279 893,8	1 940 757,7	1 528 613,6	18,1	25,2	1 957 692,6	319 806,0
	- прочие организации	2 288,0	9 006,2	5 449,7	155,4	80,5	4 902,2	486,5
2.	**АТЕ:**							
	г. Сухум	1 979 296,0	1 765 475,0	722 382,0	52,7	69,1	1 751 014,7	241 555,1

№ п/п	Формы собственности и АТЕ	План	Фактически		Вы-пол-нение плана (в %)	Темп роста (в %)	Справочно: за 2012 г.	
			прибыль	убыток			прибыль	убыток
	Районы:							
	Гагрский	436 435,3	238 223,8	636 000,9	-	-	245 778,2	131 134,8
	Гудаутский	135 168,0	126 555,4	20 613,9	78,4	78,2	146 351,0	10 873,4
	Сухумский	97 877,0	25 050,5	136 584,6	-	-	69 927,7	3 861,6
	Гулрыпшский	66 885,5	27 560,6	140 112,4	-	-	60 882,7	6 690,0
	Очамчырский	84 828,0	26 244,4	48 979,5	-	-	92 063,3	13 409,4
	Ткуарчалский	60 645,0	5 115,3	17 565,7	-	-	7 525,9	4 641,7
	Галский	5 556,0	4 578,2	420,0	74,8	236,0	2 773,8	1 012,1

Показатели Таблицы 2 свидетельствуют о не обеспечении выполнения плановых заданий по прибыли хозяйствующими субъектами, относящимися ко всем формам собственности, при этом подведомственные администрациям вместо прибыли – 57 769 тыс. руб. получили убыток в сумме 32 178,4 тыс. руб., и в результате финансовый разрыв составил 89 947,4 тыс. руб. и на 20 121,4 тыс. руб. превысил аналогичный показатель за 2012 год. По существу, уже два года подряд в целом подведомственными субъектами не обеспечивается получение прибыли – работают нерентабельно.

Из восьми АТЕ плановое задание по прибыли не выполнено ни одной. При этом у пяти из них суммы убытков превысили прибыль, и в результате финансовые разрывы составили значительные суммы, и что является свидетельством потерянных возможностей развития их экономики на общую сумму 1 403,7 млн. руб. В частности, эти суммы составляют по:

- Гагрскому району - 834,2 млн. руб.;
- Сухумскому - 209,4 млн. руб.;
- Гулрыпшскому - 179,4 млн. руб.;
- Очамчырскому - 107,6 млн. руб.;
- Ткуарчалскому - 73,1 млн. руб.

Не было обеспечено выполнение плановых заданий по прибыли ни одной отраслью экономики, и у некоторых из них убытки превысили полученную прибыль, и в результате финансовые разрывы составляют крупные суммы. В частности, по промышленности – 753,5 млн. руб., по строительству – 593,9 млн. руб.

Согласно показателям, приведенным Управлением государственной статистики в отчете «О выполнении плана прибыли по Республике Абхазия за январь-декабрь 2013г.», не обеспечение выполнения плановых заданий по прибыли обусловлено убыточной деятельностью большого количества хозяйствующих субъектов, а также отсутствием в этом отчете показателей о финансовых результатах деятельности (прибыли или убытка) у большого числа хозяйствующих субъектов. О результатах рассмотрении указанного отчета показатели приведены в Таблице 3.

Таблица 3

Сведения о количестве убыточных хозяйствующих субъектов в разрезе по АТЕ и отраслям (без банковской системы), а также не имеющих показателя о финансовых результатах (прибыли, убытка) за 2013 год

(единицы)

№ п/п	АТЕ / Отрасли	г.Сухум	Районы							Итого по отраслям и по Абхазии	Темп роста к 2012г., в %
			Гагрский	Гудаутский	Сухумский	Гулрыпш-ский	Очам-чырский	Ткуар-чалский	Галский		
1	Промышленность	34	21	10	6	11	6	1	-	**89**	101,1
2	Энергетика	1	-	1	1	-	1	1	-	**5**	83,3
3	Строительство	66	25	2	2	4	1	2	-	**102**	103,0
4	Транспорт	6	1	1	-	-	1	1	-	**10**	90,9
5	Связь	6	2	1	1	1	1	1	1	**14**	77,8
6	Торговля	82	39	13	6	7	5	-	-	**152**	89,9
7	Услуги	129	52	15	1	10	7	5	1	**220**	97,4
8	Курорты и туризм	16	63	5	-	3	2	-	-	**89**	106,0
9	Научно-производственная деятельность	2	-	-	-	1	-	-	-	**3**	75,0
10	Сельское хозяйство	5	10	1	7	3	-	1	-	**27**	117,4
11	Геология и разведка недр	1	-	-	-	-	-	-	-	**1**	100
12	**Итого:**	**348**	**213**	**49**	**24**	**40**	**24**	**12**	**2**	**712**	x
13	Справочно: Количество убыточных хозяйств за 2012 год	375	211	48	19	31	25	12	8	**729**	x
	Темп роста к 2012г., в %	92,8	101,0	102,1	126,3	129,0	96,0	100,0	25,0	**97,7**	x
14	Количество хозяйствующих субъектов, не имеющих показателя о финансовых результатах деятельности (прибыль или убыток) за 2013г.	343	156	41	14	32	41	18	12	**657**	x
15	Справочно: то же - в 2012г.	341	148	36	22	21	42	12	14	**636**	x
	Темп роста к 2012г., %	100,6	105,4	113,9	63,6	152,4	97,6	150,0	85,7	**103,3**	x
16	Всего хозяйствующих субъектов, не имеющих прибыль в 2013г. (стр.12 + стр.14)	691	369	90	38	72	65	30	14	**1369**	x
17	Справочно: то же - за 2012г. (стр.13 + стр.15)	716	359	84	41	52	67	24	22	**1365**	x
	Темп роста к 2012 году (в %)	96,5	102,8	107,1	92,7	138,5	97,0	125,0	63,6	**100,3**	x

Показатели Таблицы 3 свидетельствуют о большом количестве хозяйствующих субъектов по отраслям экономики и в разрезе по АТЕ, не обеспечивающих рентабельную деятельность (получивших убытки). За 2013 год убытки получили 712 единиц или 32,9% из 2163, отраженных в отчете Госстатистики «О выполнении плана прибыли по Республике Абхазия за январь-декабрь 2013г.». По сравнению с 2012 годом их количество уменьшилось лишь на 17 единиц, но удельный вес убыточных хозяйствующих субъектов даже увеличился на 0,2 процентного пункта. Превышает общий удельный вес число убыточных хозяйств: в Сухумском районе – на 8,5 п/п, в Гагрском и Гулрыпшском – на 5,6 п/п.

Большое число убыточных хозяйств заняты в отраслях: промышленность – 36,9%; курорты и туризм – 36,6%; услуги – 33,4%; строительство – 30,6%.

Также, имеется большое число хозяйствующих субъектов, по которым в статистическом отчете «О выполнении плана прибыли по Республике Абхазия за январь-декабрь 2013 года» не имеется показателей о финансовых результатах их деятельности (т.е. нет ни прибыли, ни убытка). По данным этого отчета числится хозяйствующих субъектов, не имеющих финансового результата, в количестве 657 единиц и, по сравнению с 2012 годом, больше на 21 единицу или на 3,3%. Количество таких хозяйств увеличилось в г.Сухум и в районах: Гагрском, Гудаутском, Гулрыпшском и Ткуарчалском.

Таким образом, всего за 2013 год общее число хозяйствующих субъектов, не обеспечивших рентабельную деятельность (не получивших прибыль), составило 1369 единиц и, по сравнению с 2012 годом, их число увеличилось на 4 единицы – на 0,3%, и доля их в общем числе хозяйствующих субъектов (без банковской системы) составила 63,3% (в том числе: 32,9% - убыточных и 30,4% - не имеющих финансовых результатов деятельности).

Пропуск

Наряду с не обеспечением рентабельной деятельности большим числом хозяйствующих субъектов, существенные недостатки имеются и в осуществлении расчетов, состояние которых отражено в Таблице 6.

Таблица 6

Динамика наличия дебиторской и кредиторской задолженности за 2009-2013гг.

(тыс. руб.)

№ п/п	Период на начало года (на 1 января)	Дебиторская задолженность		Кредиторская задолженность*	
		сумма	темп роста к предыдущему году	сумма	темп роста к предыдущему году
1	2010	3 258 273	133,0	3 171 869	153,2
2	2011	4 831 139	148,3	5 483 596	172,9

№ п/п	Период на начало года (на 1 января)	Дебиторская задолженность		Кредиторская задолженность*	
		сумма	темп роста к предыдущему году	сумма	темп роста к предыдущему году
3	2012	7 147 113	147,9	5 969 690	108,8
4	2013	9 743 058	136,3	8 355 799	140,0
5	2014	10 058 445	103,2	8 280 506	99,1

Примечание: *) Без сумм банковских кредитов и займов, отраженных хозяйствующими субъектами в пассивах балансов по строкам 500-620 и без суммы, числящейся в балансе по строке 725.

Показатели Таблицы 6 свидетельствуют о ежегодном росте дебиторской задолженности, а также и кредиторской (кроме на 1.01.2014г.). На 1 января 2014 года, по сравнению с 1 января 2013 года, дебиторская задолженность увеличилась на 315 387 тыс. руб. или на 3,2% и в целом в несколько раз превышает собственные доходы бюджета.

Состояние расчетов на 1 января 2014 года, по сравнению с 1 января 2013г., в разрезе по формам собственности (подведомственности) хозяйствующих субъектов и по АТЕ Абхазии приведено в Приложении 2 к Годовому отчету за 2013 год.

Показатели Приложения 2 свидетельствуют о высоком темпе роста дебиторской задолженности по хозяйствующим субъектам республиканской собственности – на 28% или на 24,8 процентного пункта превышает средний показатель по Абхазии.

В разрезе по АТЕ снижение дебиторской задолженности достигнуто только по Гагрскому району, а по всем остальным она увеличилась, более значительно по хозяйствующим субъектам: Галского района – на 58,6%, Очамчырского – на 54%, Сухумского – на 32,3%, Гудаутского – на 32,1%, Гулрыпшском – на 24,8%.

За 2013 год в разрезе по отраслям экономики дебиторская задолженность увеличилась на значительные суммы по отраслям:

- Торговля – на 663,2 млн. руб. (на 24,4%);
- Энергетика – на 275,9 млн. руб. (на 32,1%);
- Сельское хозяйство – на 119,3 млн. руб. (в 6,2 раза);
- Связь – на 36,9 млн. руб. (на 23,1%);
- Курорты и туризм – на 23,6 млн. руб. (на 10,2%).

Отвлечение в крупных суммах средств в дебиторскую задолженность свидетельствует о неэффективном использовании хозяйствующими субъектами оборотных средств, что обусловливает вовлечение в хозяйственный оборот заемных средств (банковского кредита, займов и другой кредиторской задолженности), за которые уплачиваются проценты, пеня, штрафы и т.п., что приводит к уменьшению доходов и прибыли.

На конец 2013 года, по сравнению с началом года, кредиторская задолженность хотя и снизилась на 0,9%, но составляет значительную сумму – 8 280,5 млн. руб. (при этом в ней в отчете Госстатистики не отражается задолженность по банковским кредитам и займам, которая исчисляется в миллиардах рублей).

При общем снижении суммы кредиторской задолженности на 0,9% по хозяйствую-

щим субъектам республиканской собственности кредиторская задолженность увеличилась на 282,6 млн. руб. или на 20,8%, а в разрезе по АТЕ она снизилась только по г.Сухум, а у всех остальных – увеличилась и по некоторым из них - на значительные суммы. В частности, по районам:

- Гудаутскому - на 103,8 млн. руб. или на 26%;
- Гулрыпшскому - на 77,6 млн. руб. или на 42,8%;
- Сухумскому - на 73,5 млн. руб. или на 55,7%;
- Очамчырскому - на 45,9 млн. руб. или на 15,2%.

Вместе с тем, отсутствие показателей в статистическом отчете «О дебиторской и кредиторской задолженности по Республике Абхазия» задолженности по банковским кредитам и займам не позволяет по приведенным выше показателям дать реальную оценку состояния расчетов хозяйствующих субъектов с кредиторами, и, по существу, определить их финансовое положение.

Отвлечение средств из хозяйственного оборота в расчеты в крупных суммах оказывает отрицательное влияние на осуществление денежно-кредитной политики, и является целесообразным рассмотрение состояния расчетов по дебиторской и кредиторской задолженности (включая расчеты по банковским кредитам и займам) соответствующими органами исполнительной власти.

В значительных объемах осуществляются расчеты и в социальной сфере. За 2013 год на оплату труда было направлено 4 765,8 млн. руб. и, по сравнению с 2012 годом, больше на 14,2%, и в результате среднемесячная заработная плата одного работника повысилась на 14,6% и составила 9 579,5 руб. (в 2012г. – 8 360,5 руб.).

Вместе с тем, следует отметить, что имеется ряд хозяйствующих субъектов, которыми не обеспечивается выплата среднемесячной заработной платы в размере 5 000 руб. и, по существу, не выполняется требование Постановления Кабинета Министров Республики Абхазия от 28 декабря 2010г. №263. Согласно данным сводного отчета Управления госстатистики «О численности работников и средствах, направленных на потребление и оплату труда по Республике Абхазия за январь-декабрь 2013 года» это Постановление Правительства не выполняется более 460 хозяйствующими субъектами (кроме бюджетной сферы), в частности, занятых: в торговле – 140 единиц, оказанием услуг – 97 единиц, в курортной сфере – 71 единица, в строительстве – 58 единиц и в промышленности – 57 единиц. Наибольшее количество хозяйствующих субъектов, не обеспечивающих выплату заработной платы в размере 5 000 руб., осуществляют свою деятельность в г.Сухум – 205 единиц ,в Гагрском районе – 99 единиц, в Гудаутском – 56 единиц, в Гулрыашском – 32 единицы и др. Все это оказывает негативное влияние на состояние денежного оборота, поскольку не увеличивается денежная масса в обороте, а также и налоговые платежи в доходы муниципальных бюджетов.

1.2. Государственные финансы

Государственные финансы Республики Абхазия состоят из:

1. Государственного бюджета (республиканского бюджета и местных бюджетов - г.Сухум и районов);

2. Системы государственных внебюджетных фондов.

Государственный бюджет, согласно Закону РА «О Государственном бюджете Республики Абхазия на 2013 год (с учетом изменений)», составил:

- по доходам – 7 687,1 млн. руб.;
- по расходам – 7 852,4 млн. руб.;
- превышение расходов над доходами (дефицит) – 165,3 млн. руб.

Впервые за послевоенный период Государственный бюджет на 2013 год законодательно был утвержден дефицитным, при этом источники покрытия дефицита не были определены.

Доля республиканского бюджета в общей сумме Государственного бюджета на 2013 год занимала: по приходу – 74,6%; по расходу – 75,2%. По сравнению с 2012 годом по приходу его доля снизилась на 13,7 процентного пункта, а по расходу – на 12,8 процентного пункта.

Фактические доходы Государственного бюджета за 2013 год были получены в сумме 7 445,6 млн. руб. или меньше плановой суммы на 241,5 тыс. руб. (на 3,1%), и, по сравнению с 2012 годом, уровень выполнения плана снизился на 0,4 процентного пункта, а сумма дохода уменьшилась на 2 079,1 млн. руб. или на 21,8%.

Структура фактических доходов Государственного бюджета за 2013 год является следующей:

	%	Справочно: структура за 2012 год, %
➢ Финансовая помощь и средства на обеспечение Комплексного плана	35,9%;	71,4%;
➢ Инвестиционная программа	24,2%;	-
➢ Налог на добавленную стоимость	8,8%;	6,3%;
➢ Подоходный налог с физических лиц	8,3%;	5,3%;
➢ Налог на прибыль предприятий и организаций	6,5%;	4,4%;
➢ Таможенная пошлина	5,9%;	4,1%;
➢ Спецналог	1,3%;	0,8%;
➢ Налог на землю	1,3%;	1,0%;
➢ Акцизы	1,2%;	1,4%;
➢ Налог на имущество предприятий	0,5%;	0,3%;
➢ Плата за пользование водными биоресурсами	0,3%;	0,3%;
➢ Плата за пользование природными ресурсами	0,2%;	0,8%;
➢ Прочие доходы	5,6%;	3,9%
Итого:	100%	100%

Собственные доходы Госбюджета за 2013 год составили в сумме 2 970,5 млн. руб. и, по сравнению с 2012 годом, увеличились на 248,4 млн. руб., и их доля составила 39,9% (в 2012г. – 28,6%) или увеличилась на 11,3 процентного пункта (соответственно, снизилась доля полученных средств от Российской Федерации на осуществление комплексного плана и др. назначения).

За последние девять лет динамика доходов Государственного бюджета Республики

Абхазия отражена в показателях на Рисунке 1.

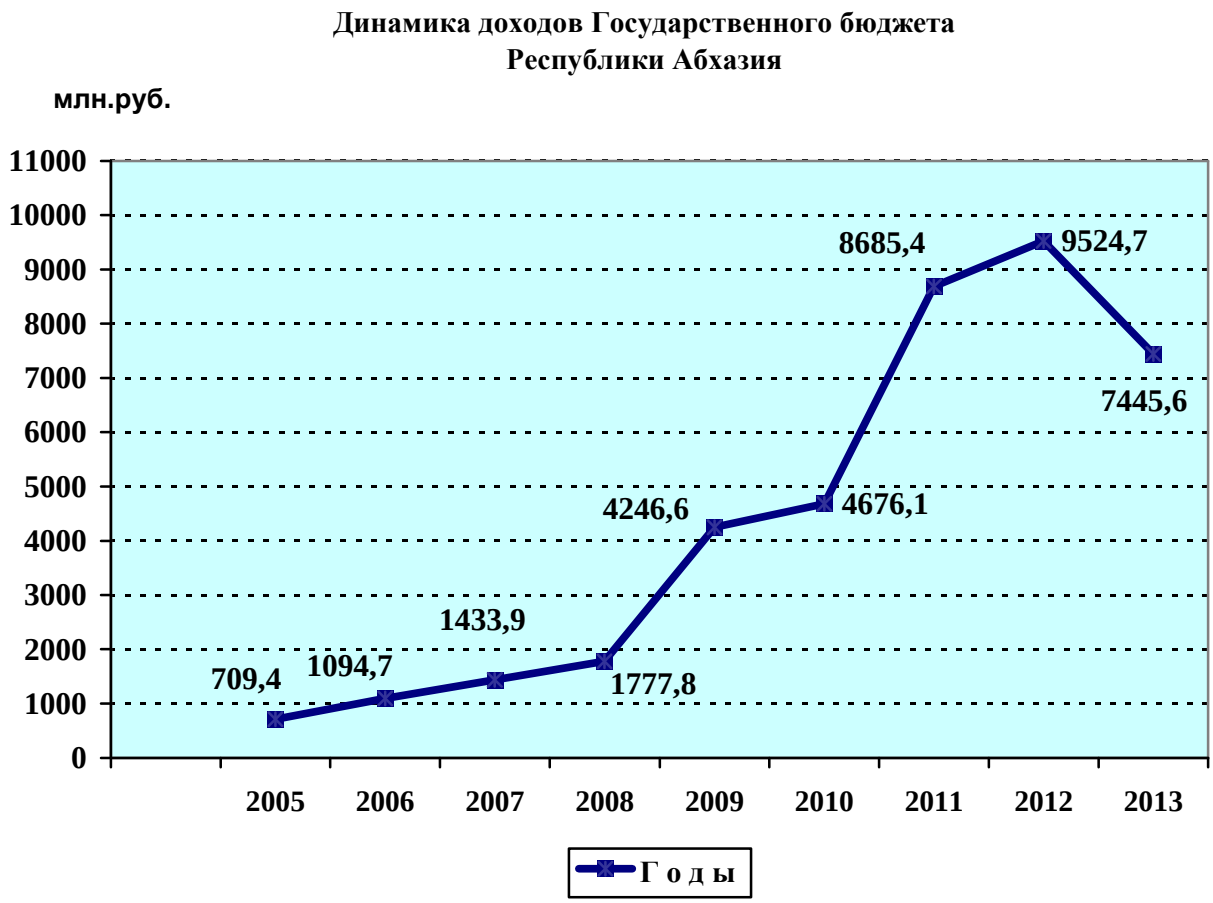

Рисунок 1

Показатели Рисунка 1 свидетельствуют о ежегодном увеличении доходов Государственного бюджета за 2005-2013 годы (за исключением 2013г.). Значительный рост доходов за 2009-2013 годы был обусловлен получением денежных средств от Российской Федерации в порядке финансовой помощи и на обеспечение выполнения Комплексного плана социального и экономического развития Республики Абхазия.

Фактические расходы Государственного бюджета за 2013 год составили в сумме 7 954,7 млн. руб. или 101,3% плановой суммы. Превышение расходов над доходами (дефицит) составило 509,1 млн. руб. или на 6,8%.

Динамика расходов Государственного бюджета Республики Абхазия за 2005-2013 годы отражена на Рисунке 2.

Рисунок 2

Показатели Рисунка 2 свидетельствуют о ежегодном темпе роста расходов. За 2013 г., по сравнению с 2012 годом, расходы сократились на 1 873,9 млн. руб. или на 19,1% и в основном, относящиеся к выполнению Комплексного плана социально-экономического развития Республики Абхазия.

Состояние наличия остатков средств Республиканского бюджета на счетах, открытых в Банке Абхазии, отражено на Рисунке 3.

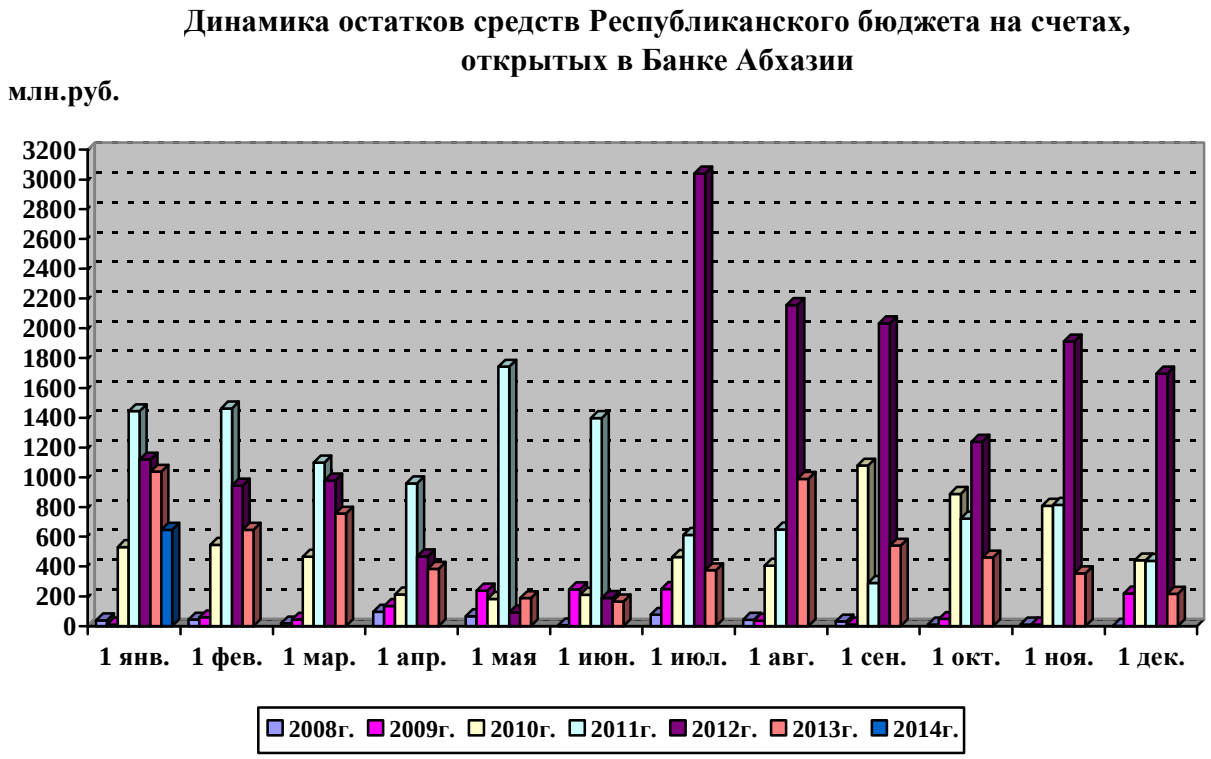

Рисунок 3

Приведенная на Рисунке 3 динамика наличия средств на счетах Республиканского бюджета свидетельствует о значительной их дифференциации в разрезе по месяцам в течение 2008-2013гг., которая обусловлена получением средств от Российской Федерации в порядке финансовой помощи и на обеспечение Комплексного плана социально-экономического развития Республики Абхазия (а в 2013 году и на Инвестиционную программу). По состоянию на 1 января 2014г., по сравнению с 1 января 2013г., наличие средств на счетах Республиканского бюджета уменьшилось на 37,6%.

По заявке Министерства финансов Республики Абхазия Банком Абхазии в течение второго квартала 2013г. был предоставлен кредит в общей сумме 220 млн. руб., возврат которого был установлен в сентябре 2013г. (т.е. на покрытие внутригодового недостатка бюджетных средств). Однако в установленный срок кредит не был погашен, и по состоянию на 1 января 2014г. числится просроченная задолженность по кредиту, по существу, в нарушение статьи 23 Закона Республики Абхазия «О Национальном банке Республики Абхазия (Банке Абхазии)» кредит Банка Абхазии превратился в источник финансирования дефицита бюджета.

1.3. Состояние банковского сектора экономики

Институциональная структура банковского сектора экономики Абхазии на конец 2013 года представлена Национальным банком Республики Абхазия и 10-ю действующими кредитными организациями (включая 9 банков и 1 расчетную небанковскую кредитную организацию). В течение 2013 года Банком Абхазии была аннулирована лицензия на совершение банковских операций у одной кредитной организации (РНКО Эшера).

Экономическая ситуация в республике в 2013 году оказала существенное влияние на деятельность банковского сектора. Банком Абхазии в отчетном году применялись меры для преодоления негативных тенденций в банковском секторе. Проводимые мероприятия были направлены на улучшение отдельных показателей деятельности кредитных организаций и бесперебойное функционирование денежно-кредитной системы в целом.

Основные показатели, отражающие состояние кредитных организаций в 2013 году, приведены в Таблице 7.

Таблица 7

Показатели деятельности кредитных организаций за 2013г.

(тыс. руб.)

Показатели	на 01.01.2014	на 01.01.2013	ТЕМП РОСТА,%
Количество действующих кредитных организаций	**10**	**11**	**90,9**
в том числе:			
Расчетные небанковские кредитные организации (РНКО)	1	2	50
Собственный капитал*	1 047 263	1 181 593	88,6
в том числе:			
- Уставный капитал	449 449	454 749	98,8

Показатели	на 01.01.2014	на 01.01.2013	ТЕМП РОСТА,%
Валюта сводного баланса	**7 646 281**	**7 271 578**	**105,2**
Ссудная и приравненная к ней задолженность**	**2 616 993**	**2 983 525**	**87,7**
- уд.вес в активах, %	34,2	41,0	83,4
- пролонгированные ссуды	382 726	463 683	82,5
- уд.вес в общей сумме кредитных вложений, %	14,6	15,5	94,2
- просроченная задолженность по кредитам	742 487	479 383	154,9
- уд.вес в общей сумме кредитных вложений, %	28,4	16,1	176,4
Резервы на возможные потери по ссудам	**733 302**	**585 659**	**125,2**
Депозиты (вклады физических лиц)	**558 242**	**475 055**	**117,5**
- уд.вес в рублях РФ, %	87,4	87,6	99,8
- уд.вес в инвалюте, %	12,6	12,4	101,6
Депозиты юридических лиц	**11 227**	**11 577**	**97,0**
Финансовый результат	**-43 146**	**49 855**	**-**
а) прибыль***	66 137	93 182	71,0
Количество рентабельных кредитных организаций	**6**	**7**	**85,7**
б) убыток	109 283	43 327	252,2
Количество убыточных кредитных организаций	**4**	**3**	**133,3**

*) сумма собственного капитала отражена с учетом внесенных корректировок в порядок расчета, согласно нормативным актам Банка Абхазии.

**) с учетом гарантий и межбанковских депозитов.

***) сумма прибыли отражена без учета корректировок на убытки.

Показатели, приведенные в Таблице 7, свидетельствуют о изменениях в динамике роста по некоторым показателям деятельности кредитных организаций. Так, активы банковского сектора увеличились 374,7 млн. руб. или на 5,2%, а собственный капитал уменьшился на 11,4%. Депозиты юридических лиц (кроме кредитных организаций) также сократились на 0,4 млн. руб. или на 3,0%.

Основные показатели развития банковской системы за последние 5 лет приведены на Рисунке 4.

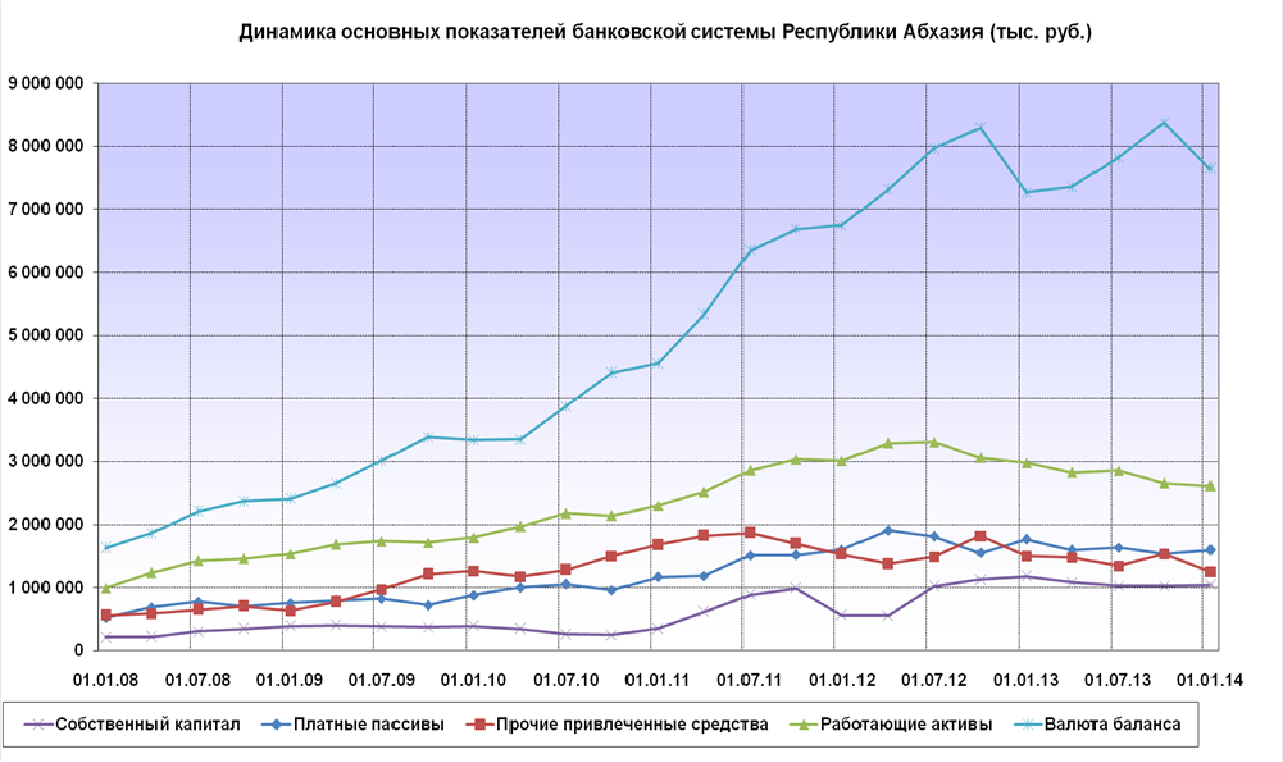

Рисунок 4

Как видно из приведенной диаграммы, по большинству показателей деятельности банковской системы Республики Абхазия в 2013 году прослеживается умеренное снижение.

В сравнении с 2012 годом рост произошел лишь по показателю «валюта баланса», который возрастал в течение трех кварталов, за исключением последнего квартала 2013 года. По всем же остальным приведенным показателям прослеживается отрицательная динамика. Наибольшее снижение на 1 января 2014 года по сравнению с 1 января 2013 года наблюдается по прочим привлеченным средствам – темп роста составил 83,4%. В основном снижение привлеченных средств произошло по счетам коммерческих организаций:

- государственной собственности – на 111,7 млн. руб.;
- негосударственной собственности – на 162,5 млн. руб.

Это снижение в основном было обусловлено необеспечением рентабельной деятельности - в результате уменьшились суммы, поступающие на расчетные счета. В целом за 2013г. по сравнению с 2012г. убытки у хозяйствующих субъектов (без банковской системы) увеличились в 4,4 раза.

Аналогичная картина и по остальным показателям: работающие активы – темп роста 87,8%, их снижение произошло в том числе вследствие погашения заемщиками кредитов (КБ «Гарант-Банк», КБ «Универсал-банк», Сбербанк Абхазии), а также в связи с ограничением выдачи новых кредитов из-за неудовлетворительного состояния погашения кредитов ссудозаемщиками (Сбербанк Абхазии); собственный капитал – темп роста 88,6% (снизился вследствие убыточной деятельности некоторых кредитных организаций); платные пассивы – темп роста 90,4%.

На 1 января 2014 года уставный капитал в объявленных суммах сформировали все 10 кредитных организаций.

По сравнению с данными на 1 января 2013 величина оплаченного уставного капитала

в целом по кредитным организациям незначительно снизилась, а именно на 1,2% - с 454,7 млн. руб. до 449,4 млн. руб. Это связано с тем, что несмотря на то, что в 2013 году была отозвана лицензия у РНКО «Эшера», КБ «Гарант-Банк» увеличил сумму уставного капитала на 14,7 млн. руб.

Группировка кредитных организаций по размеру оплаченного уставного капитала по состоянию на 1 января 2014 года приведена в нижеследующей Таблице.

Таблица 8

Группировка кредитных организаций по сумме уставного капитала

№ п/п	Размеры уставного Капитала	Количество кредитных организаций (единиц)	Удельный вес (в %)
1	От 1 до 10 млн. руб.	2	20,0
2	От 10 до 50 млн. руб.	4	40,0
3	От 50 млн. руб. и свыше	4	40,0
	Итого:	**10**	**100**

На 1 января 2014 года учредителями 10 кредитных организаций являются юридические и физические лица. При этом, с участием юридических лиц, относящихся к ведению государства, уставный капитал сформирован только у двух банков, его доля в общей сумме занимает 6,6%, определяющая же доля средств государства – 100% у Сбербанка Абхазии.

У трех банков уставные фонды сформированы с участием иностранного капитала в сумме 42,0 млн. руб., что меньше показателя на 1 января 2013г. на 14,7 млн. руб. (в том числе по КБ «Гарант-Банк» на 8,9 млн. руб. и РНКО «Эшера» на 5,8 млн. руб.) и доля которого в совокупной сумме уставного капитала кредитных организаций, зарегистрированных на территории Абхазии, составила 9,3%. При этом, доля иностранного капитала, участвующего непосредственно в каждой кредитной организации, составляет от 11 до 49%.

С участием физических лиц резидентов уставные капиталы сформированы у 9 кредитных организаций, на их долю приходится 69,0% совокупной суммы уставного капитала всех кредитных организаций. При этом, у 8 кредитных организаций доля средств, внесенных в уставный капитал физическими лицами, является определяющей – свыше 51%.

Величина собственного капитала в целом по кредитным организациям на 1 января 2014 года, по сравнению с 1 января 2013 года, уменьшилась на 134,3 млн. руб. в связи с ухудшением качества ссудных портфелей и, соответственно, увеличением расходов на формирование резервов. При нормативе минимального его размера 75 млн. руб. - для 9 коммерческих банков фактическое его наличие на 1 января 2014 года является следующим:

менее 75 млн. руб. – 2 банка (22,2%);

от 75 млн. руб. до 150 млн. руб. – 4 банка (44,5%);

свыше 150 млн. руб. – 3 банка (33,3%).

Эффективность работы банковской системы выражается в показателях рентабельности активов и рентабельности собственного капитала, отраженных на Рисунке 5.

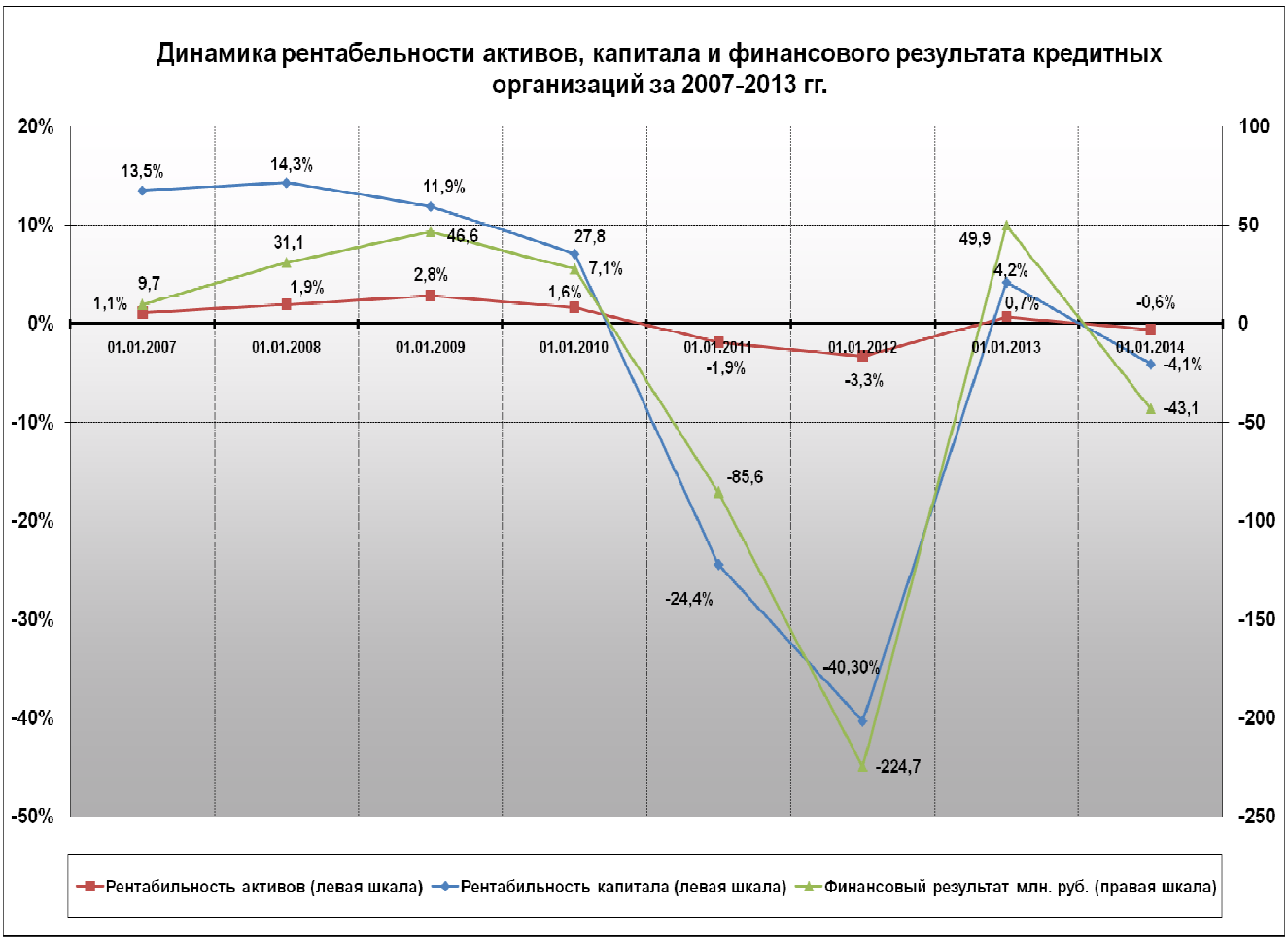

Рисунок 5

Анализ деятельности кредитных организаций по сводному балансу свидетельствует об отрицательной величине рентабельности активов и капитала за 2013 год, что отражает неблагоприятную ситуацию с точки зрения оценки эффективности деятельности банковской системы. Вновь наблюдается отрицательная тенденция, которая прослеживалась с 2010 года, лишь с небольшим улучшением в 2012 году, и связана она главным образом с невозвратом заемщиками сумм кредитов и неуплатой процентов по ним.

По состоянию на 1 января 2014 года задолженность по пролонгированным ссудам по сводному балансу кредитных организаций числится в размере 382,7 млн. руб., и по сравнению с 1 января 2013 года уменьшилась на 17,3%. Удельный вес пролонгированных ссуд в кредитных вложениях уменьшился с 15,5% до 14,6%. Просроченная задолженность по кредитам значительно возросла – на 54,9% и составила сумму 742,5 млн. руб., а ее удельный вес в общей сумме кредитных вложений занимает 28,4%.

По данным сводного баланса кредитных организаций на 1 января 2014 задолженность по просроченным процентам числится в сумме 508,0 млн. руб. и, по сравнению с 1 января 2013 года, увеличилась на 95,2 млн. руб. или на 23,1%.

Пропуск

Структура пассивов кредитных организаций по сводному балансу

Таблица 11

Структура пассивов кредитных организаций

(тыс.руб.)

№ п/п	Показатели	Период				Темп роста, (%)
		2013		2012		
		сумма	уд. вес, (%)	сумма	сумма	
1.	**Привлеченные средства**	**2 877 075**	**37,6**	**3 277 017**	**45,0**	**87,8**
	в том числе:					
	- средства на корсчетах, открытых другим банкам	25 303	0,3	2 355	0,0	**1074,4**
	- межбанковские кредиты и депозиты	1 030 155	13,5	1 282 451	17,6	**80,3**
	в том числе:					
	- кредиты, выданные Национальным банком	1 030 152	13,5	1 162 451	16,0	**88,6**
	- средства на счетах клиентов (юридических лиц и ин. предпринимателей)	957 650	12,5	1 204 453	16,6	**79,5**
	- депозиты юр.лиц	11 227	0,1	11 577	0,2	**97,0**
	- средства в расчетах	22 745	0,3	1 922	0,0	**1183,4**
	- средства на счетах физических лиц	271 753	3,6	299 204	4,1	**90,8**
	- депозиты физических лиц	558 242	7,3	475 055	6,5	**117,5**
2.	**Собственные средства (брутто)**	**1 203 771**	**15,8**	**1 307 527**	**18,0**	**92,1**
3.	**Прочие средства**	**3 565 435**	**46,6**	**2 687 034**	**37,0**	**132,7**
	Итого:	**7 646 281**	**100,0**	**7 271 578**	**100,0**	**105,2**

По данным сводного баланса кредитных организаций на конец 2013 года валюта сводного баланса возросла на 5,2%, в абсолютной сумме увеличение составило 374,7 млн. руб.

Собственные средства (брутто) уменьшились на 7,9% или на 103,8 млн. руб., а собственный капитал кредитных организаций с учетом корректировок уменьшился на 134,3 млн. руб. и составил 1 047,3 млн. руб. Привлеченные средства сократились на 12,2% - с 3 277,0 млн. руб. до 2877,1 млн. руб., в связи с уменьшением заемных средств на 19,7%, а также вследствие уменьшения средств на счетах физических лиц - на 9,2%.

Прочие средства увеличились на 32,7%, составив сумму 3 565,4 млн. руб. Этот рост обусловлен в том числе увеличением амортизации основных средств на 7,3% - с 211,6 млн. руб. до 227,1 млн. руб., доходов будущих периодов по кредитным операциям на 12,5% - с 623 млн. руб. до 701 млн. руб.

Подробно структура пассивов сводного баланса кредитных организаций на конец 2013 года отражена на Рисунке 6.

Структура пассивов кредитных организаций на конец 2013г. (в %)

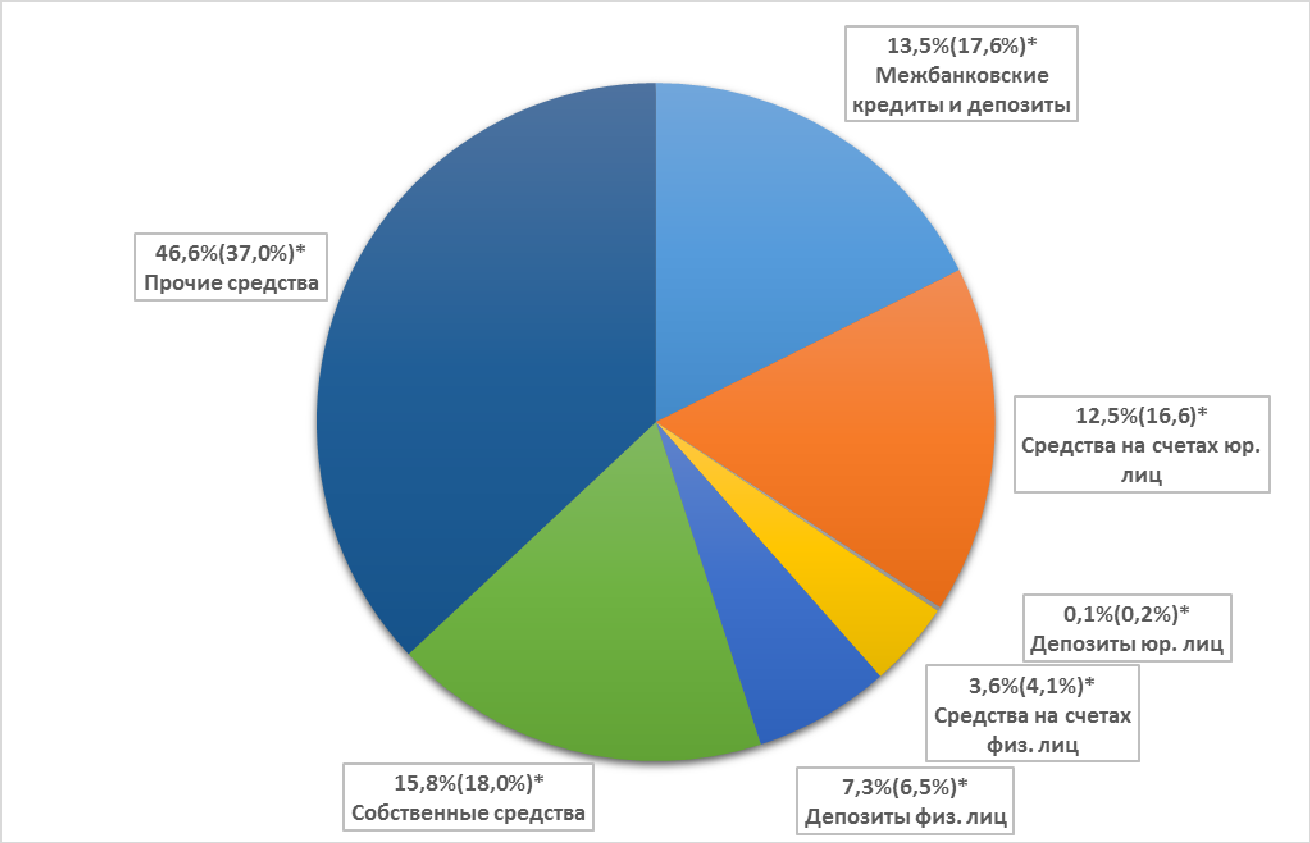

***)** в 2012 году

Рисунок 6

Наибольшей устойчивостью среди привлеченных средств характеризуются депозиты физических лиц, которые привлекаются кредитными организациями на заранее оговоренный в договоре срок. Суммарный объем вкладов населения увеличился на 17,5% до 558 млн. руб., а их удельный вес - на 0,8 процентного пункта и составил 7,3%.

Динамика вкладов населения в кредитных организациях

(млн. руб.)

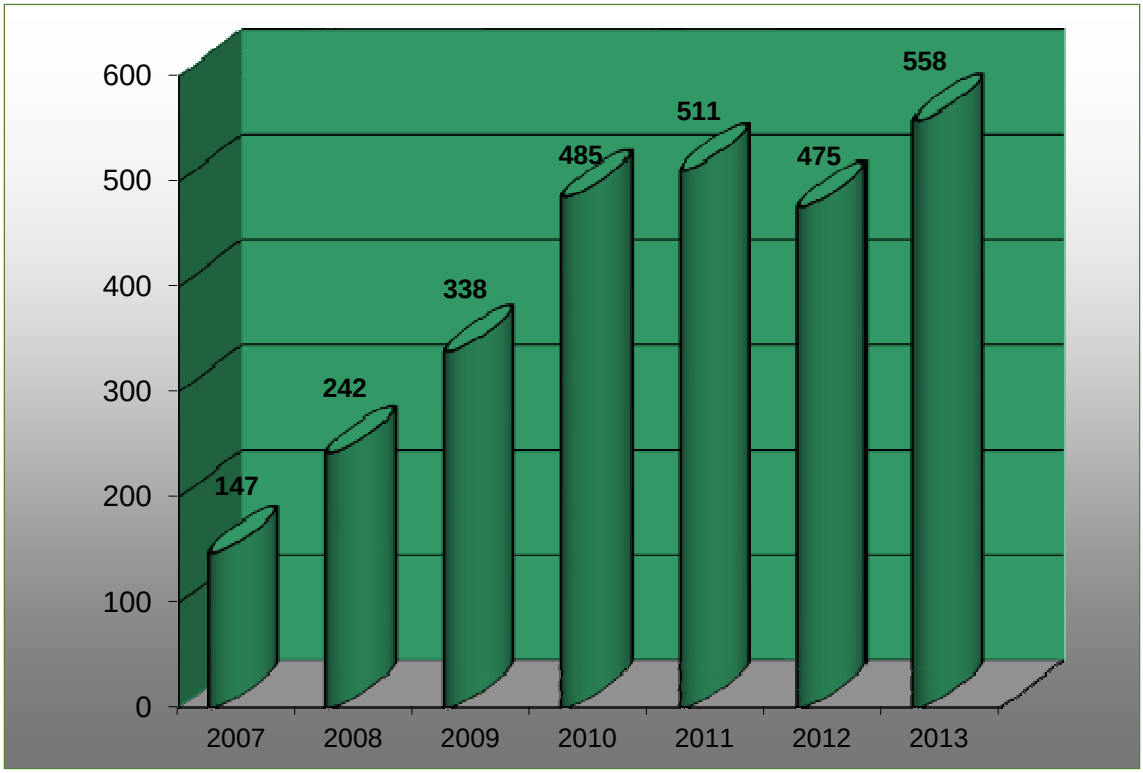

Рисунок 7

Данные представленной выше диаграммы свидетельствуют о сохраняющейся тенденции роста депозитов физических лиц (вкладов населения) за исключением 2012 года, когда произошло их снижение вследствие сокращения вкладов у 4-х кредитных организаций (у Сбербанка Абхазии, КБ «Амра-банк», КБ «Фининвест Банк» и КБ «Черноморский банк развития»).

Таблица 12

Структура вкладов населения по срокам размещения на конец года

(тыс.руб.)

№ п/п	Депозиты по срокам размещения	2013г.		2012г.		Темп роста, (%)
		сумма	уд.вес, (%)	сумма	уд.вес, (%)	
1.	До востребования	76 117	13,6	53 736	11,2	141,6
2.	До 30 дней	1 070	0,2	2 000	0,4	53,5
3.	От 31 до 90 дней	2 280	0,4	4 673	1,0	48,8
4.	От 91 до 180 дней	43 184	7,7	26 369	5,6	163,8
5.	От 181 до 1 года	136 251	24,4	110 074	23,2	123,8
6.	От 1 года до 3 лет	210 640	37,8	192 663	40,6	109,3
7.	Свыше 3 лет	88 700	15,9	85 540	18,0	103,7
	Итого:	**558 242**	**100,0**	**475 055**	**100,0**	**117,5**
	в том числе:					
	в инвалюте	70 416	12,6	58 920	12,4	119,5
	в рублях РФ	487 826	87,4	416 135	87,6	117,2

Анализ структуры вкладов населения свидетельствует о преобладающей доле депозитов на срок от 1 до 3 лет. На конец 2013 года данная категория депозитов занимает 37,8% от

общей суммы вкладов. Также, значительную долю – 24,4% занимают вклады на срок от 181 дня до 1 года, и по сравнению с 2012 годом их доля увеличилась на 1,2 процентного пункта.

Рост депозитов, особенно долгосрочных, позволяет наращивать ресурсную базу у кредитных организаций и посредством нее расширять масштабы кредитования экономики страны.

Граждане, размещающие вклады, получают доход в виде процентов за вложенные средства. За 2013 год в целом по всем кредитным организациям было уплачено процентов по вкладам 66,0 млн. руб.

Эффективное функционирование банковской системы зависит от состояния пассивов кредитных организаций. Ресурсная база имеет первостепенное значение, т.к. процессы образования кредитных ресурсов и предоставления ссуд находятся в тесной взаимосвязи.

От ресурсного потенциала и его стабильности зависит объем активных кредитных операций, а, следовательно, и доходы кредитных организаций.

Структура активов кредитных организаций

По состоянию на конец 2013 года валюта сводного баланса (брутто) кредитных организаций составила 7 646,3 млн. руб., и по сравнению с 2012 годом, увеличилась на 5,2%.

Структура активов сводного баланса кредитных организаций на 1 января 2014г. отражена на Рисунке 8.

Структура активов кредитных организаций на 1.01.2014г. (в %)

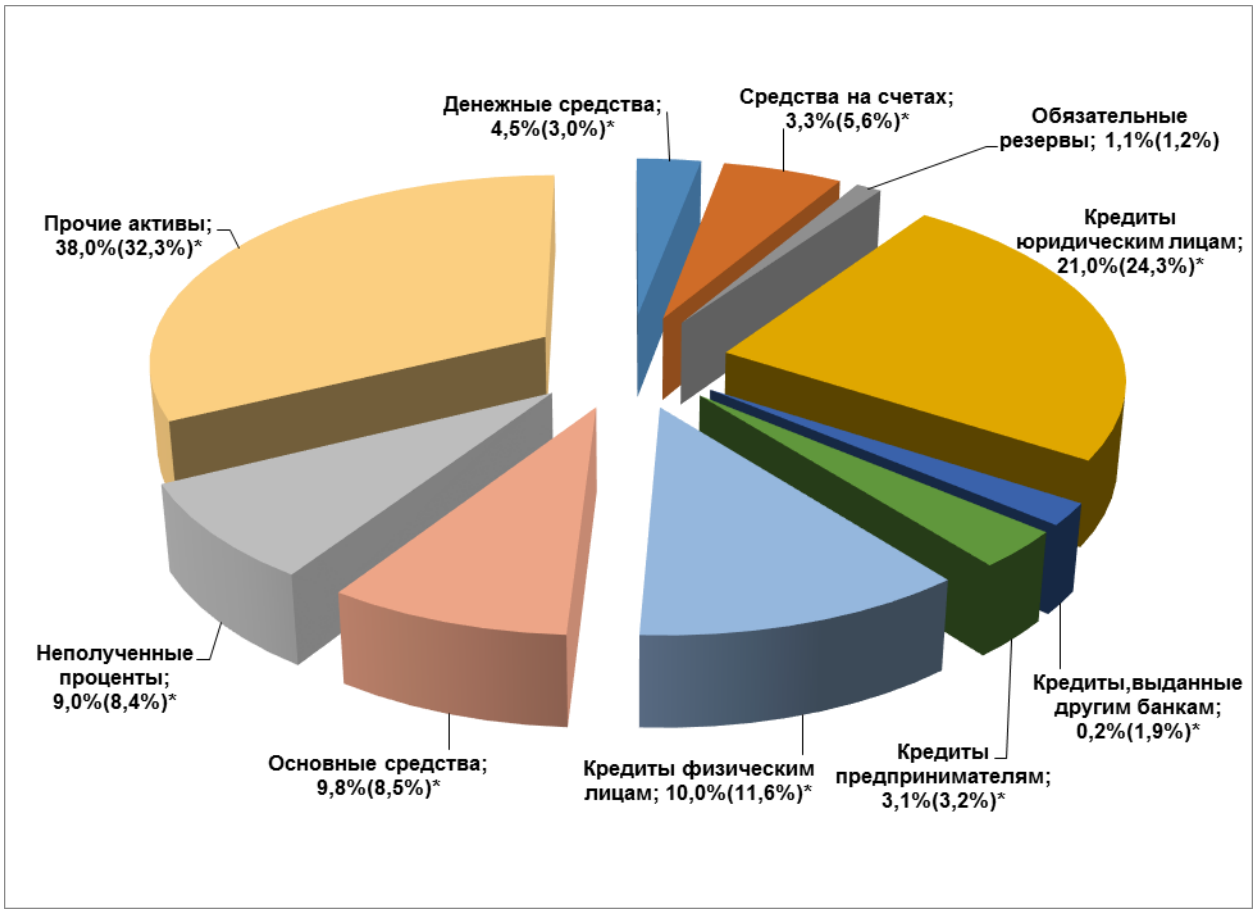

*) в 2012 году

Рисунок 8

Основную долю в структуре активов кредитных организаций традиционно занимают:

- кредитные вложения – 34,3% (2 617,0 млн. руб.), доля их, по сравнению с 2012 годом, снизилась на 6,8 процентного пункта, а темп роста уменьшился на 12,3% (или 366,5 млн. руб.);
- основные средства (по первоначальной стоимости) – 9,8% (750,6 млн. руб.);
- недополученные проценты – 9,0% (691,1 млн. руб.).

Проценты, получаемые банками за предоставленные кредиты, являются основным источником формирования доходов. В целом по банкам на их долю приходится 18% общей суммы всех доходов. У некоторых банков, активно осуществляющих кредитные операции, доля процентных доходов в общей сумме доходов является более значительной, например, у банков: «Гагра-Банк» - 74%; «Сухум-Банк» - 61%; «Универсал-банк» -43%; «Черноморский банк развития» - 32%; «Гарант-Банк» - 29%.

Кредитные вложения по категориям заемщиков отражены в Таблице 13.

Таблица 13

Состояние кредитных вложений кредитных организаций по заемщикам на конец года

(тыс.руб.)

№ п/п	Ссудозаемщики	2013г.		2012г.		Темп роста, (%)
		сумма	уд.вес, (%)	сумма	уд.вес, (%)	
1.	**Госпредприятия**	106 231	4,1	87 648	2,9	121,2
	в том числе:					
	просроченная задолженность	38 236	1,4	22 555	0,8	169,5
2.	**Негосударственный сектор экономики (юридические лица)**	1 497 307	57,2	1 689 530	56,7	88,6
	в том числе:					
	просроченная задолженность	355 638	13,6	182 002	6,1	195,4
3.	**Другие банки**	14 959	0,6	134 968	4,5	11,1
	в том числе:					
	просроченная задолженность	14 959	0,6	14 968	0,5	99,9
	Итого: юридические лица	**1 618 497**	**61,9**	**1 912 146**	**64,1**	**84,6**
	в том числе:					
	просроченная задолженность	408 833	15,6	219 525	7,4	186,2
4.	**Индивидуальные предприниматели**	**233 739**	**8,9**	**229 132**	**7,7**	**102,0**
	в том числе:					
	просроченная задолженность	33 648	1,3	21 697	0,7	155,1
5.	**Физические лица**	**764 757**	**29,2**	**842 247**	**28,2**	**90,8**
	в том числе:					
	просроченная задолженность	300 006	11,5	238 161	8,0	126,0
	Всего:*	2 616 993	100,0	2 983 525	100,0	87,7
	в том числе:					
	просроченная задолженность	742 487	28,4	479 383	16,1	154,9

*) с учетом гарантий и депозитов.

Показатели Таблицы 13 свидетельствуют о расширении кредитных отношений по некоторым категориям ссудозаемщиков. Для 2013 года было характерно снижение суммы кредитных вложений, по сравнению с 2012 годом, на 366,5 млн. руб., в то же время задолженность по просроченным кредитам значительно возросла - на 263,1 млн. руб. или на 54,9%. Участие банковского кредита по государственному сектору экономики увеличилось на 21,2%, но отрицательным показателем остается увеличение задолженности по просроченным ссудам – на 69,5%. На 11,4% уменьшилась задолженность по кредитам негосударственному сектору экономики, но задолженность по просроченной ссуде возросла почти вдвое - на 95,4%, несмотря на принимаемые меры по взысканию задолженности с заемщиков (включая меры принудительного взыскания).

Суммарный объем выдачи кредитов индивидуальным предпринимателям возрос на 2,0% и составил 233,7 млн. руб. Задолженность по кредитам, предоставленным физическим лицам, сократилась на 9,2%, а по просроченным кредитам увеличилась на 26,0%. Наибольший удельный вес в общей сумме кредитных вложений занимают кредиты, выданные юридическим лицам – 61,9% (64,1% на конец 2012г.), в частности, негосударственному сектору экономики – 57,2%.

Таблица 14

Сведения
о структуре кредитных вложений по срокам пользования заемщиками банковским кредитом по данным сводного баланса кредитных организаций

(тыс. руб.)

Виды активов	на конец года				
	2013		2012		Темп роста к 2012г. (%)
	сумма	уд. вес в сумме срочных кредитов (%)	сумма	уд. вес в сумме срочных кредитов (%)	
А. Срочные кредиты					
Краткосрочные кредиты					
в том числе по срокам:					
от 30 до 180 дней	256 966	13,7	403 089	16,1	63,7
от 181 дня до 1 года	494 449	26,4	773 951	30,9	63,9
от 1 года до 3 лет	797 836	42,6	1 000 415	40,0	79,8
свыше 3 лет	325 255	17,3	326 687	13,0	99,6
Итого срочных кредитов	**1 874 506**	**100,0**	**2 504 142**	**100,0**	**74,9**
Уд. вес в общей сумме кредит. вложений		71,6		83,9	
Б. Просроченные кредиты всего и их уд. вес в общей сумме кредит. вложений	742 487	28,4	479 383	16,1	154,9
Всего кредитных вложений*	**2 616 993**	**100,0**	**2 983 525**	**100,0**	**87,7**

*) с учетом гарантий и депозитов.

Приведенные показатели в Таблице 14 свидетельствуют об ухудшении состояния возврата кредитов. При уменьшении на конец 2013 года задолженности по срочным кредитам,

по сравнению с 2012 годом, на 25,1% и при сокращении доли этих кредитов в общей сумме кредитных вложений на 12,3 процентного пункта (п.п.), задолженность за заемщиками по просроченным кредитам возросла на 54,9%, а ее доля в общей сумме кредитных вложений увеличилась на 12,3 п.п.

Состояние задолженности по предоставленным кредитам в разрезе по объектам кредитования отражено в Таблице 15.

Таблица 15

Сведения
о предоставлении кредитными организациями кредитов
по объектам кредитования, по заемщикам и о структуре кредитных вложений
по состоянию на 1 января 2014 года

(тыс. руб.)

№ п/п	ПОКАЗАТЕЛИ	Код объекта кредитования	Предоставлено кредитов	Удельный вес в общей сумме (в %):	
				по объектам кредитования	кредитных вложений
	А. Кредиты хозяйствующим субъектам				
1	**На формирование (приобретение) ТМЦ, всего**	**(01-05)**	**92 088**	**5,7**	**3,5**
	в том числе, предназначенных для:				
	- промышленных предприятий	**1**	56 346	3,5	2,2
	- курортно-туристической деятельности	**2**	150	0,0	0,0
	- сельского хозяйства	**3**	3 728	0,2	0,1
	- организации быстрого питания	**4**	5 000	0,3	0,2
	- прочей деятельности	**5**	26 864	1,7	1,0
2	**На покупку товаров для продажи, включая ГСМ и стройматериалы**	**6**	**440 325**	**27,5**	**16,8**
3	**На строительство, реконструкцию и ремонт объектов, всего**	**(07-14)**	**552 711**	**34,4**	**21,1**
	в том числе:				
	- промышленного, транспортного и торгового назначения	**7**	164 356	10,2	6,3
	- курортно-туристического назначения	**8**	247 793	15,4	9,5
	- культурного, образовательного, спортивного и развлекательного назначения	**9**	19 035	1,2	0,7
	-сельскохозяйственной деятельности	**10**	84	0,0	0,0
	- здравоохранения и бытового назначения	**11**	51 968	3,2	2,0
	- жилья	**12**	55 380	3,5	2,1
	- общественного питания	**13**	13 923	0,9	0,5
	- инфраструктуры (дорог, мостов, электросетей, водопроводов)	**14**	172	0,0	0,0
4	**На приобретение техники, оборудования и транспортных средств**	**15**	**324 475**	**20,2**	**12,4**
5	**На закладку и выращивание многолетних насаждений**	**16**	**3 118**	**0,2**	**0,1**

№ п/п	ПОКАЗАТЕЛИ	Код объекта кредито-вания	Предо-ставлено кредитов	Удельный вес в общей сумме (в %):	
				по объектам кредитования	кредитных вложений
6	**Платежные и расчетные кредиты (для выплаты заработной платы, перечисление средств в бюджет, во внебюджетные гос. фонды)**	**17**	**46 962**	**2,9**	**1,8**
7	**На другие цели**	**18**	**144 908**	**9,1**	**5,6**
8	**Субординированный кредит**	**19**	**-**	**-**	**-**
	Итого по объектам кредитования		**1 604 587**	**100,0**	**61,3**
	Б. Кредиты кредитным организациям	**x**	14 959	x	0,6
	В. Кредиты индивидуальным предпринимателям	**x**	233 739	x	8,9
	Г. Кредиты физическим лицам на потребительские цели, всего	**x**	763 708	x	29,2
	в том числе:				
	- нерезидентам	**x**	24 913	x	1,0
	Всего предоставлено кредитов*	**x**	**2 616 993**	**x**	**x**
	в том числе:				
	структура кредитных вложений, ссуды:				
	- срочные		1 491 780	x	57,0
	- пролонгированные		382 726	x	14,6
	- просроченные		742 487	x	28,4
	Качество кредитных вложений (обесцененные ссуды II-V категорий)		1 569 350	x	60,0
	Сумма резерва на возможные потери по ссудам		733 302	x	46,7 (к сумме обесцененных ссуд)

Примечание: *) С учетом гарантий и депозитов;

Показатели Таблицы 15 отражают направление банковского кредита на развитие экономики республики. Наибольшая сумма кредитов – 1 604 587 тыс. руб. (или 61,3% общей суммы выданных кредитов) предоставлена хозяйствующим субъектам на различные объекты (мероприятия), с учетом приоритетных направлений развития экономики. Из указанной выше суммы кредитов 34,4% было направлено на строительство, реконструкцию объектов различного назначения, 27,5% - на приобретение товаров для обеспечения торговой деятельности и 25,9% - на приобретение техники, оборудования и на формирование товарно-материальных ценностей для производственной деятельности.

Ежегодно значительную долю в общей сумме выданных кредитными организациями кредитов занимают кредиты, предоставленные им Банком Абхазии в порядке рефинансирования и субординированных кредитов, которые, соответственно, участвуют в строительстве и вводе в действие объектов, в реконструкции и ремонте имеющихся объектов.

За последние три года доля кредитов Банка Абхазии составляла от 29 до 39% в общей сумме выданных кредитными организациями кредитов своим заемщикам.

Объем кредитов, предоставленных индивидуальным предпринимателям за 2013 год увеличился на 2,0%, до 233 739 тыс. руб., при росте их удельного веса в общей сумме кредитных вложений с 7,7% - на 1.01.13г. до 8,9% - на 1.01.14г.

Пропуск

В 2013 году наметилась тенденция ухудшения показателей, характеризующих качество кредитного портфеля. Так, доля обесцененных ссуд (II-V категории) увеличилась на 17,0 процентного пункта или на 287,6 млн. руб., что отражено в Таблице 17.

Таблица 17

Качество кредитного портфеля кредитных организаций

(тыс. руб.)

Показатель	конец 2013		конец 2012		Темп роста,(%)
	сумма	Уд. вес, (%)	сумма	Уд. вес, (%)	
Объем стандартных ссуд	1 047 643	40,0	1 701 782	57,0	61,6
Объем нестандартных ссуд	592 491	22,7	437 727	14,7	135,4
Объем сомнительных ссуд	332 497	12,7	328 636	11,0	101,2
Объем проблемных ссуд	50 132	1,9	64 892	2,2	77,3
Объем безнадежных ссуд	594 230	22,7	450 488	15,1	131,9
Итого:	**2 616 993**	**100**	**2 983 525**	**100**	87,7

*) Суммы отражены с учетом задолженности по гарантиям и депозитам.

Данные Таблицы 17 показывают, что, по сравнению с 2012 годом, доля «стандартных» ссуд уменьшилась на 17,0 процентного пункта, составив 40,0% против 57,0%, увеличились «нестандартные ссуды» - на 35,4% и их доля возросла с 14,7% до 22,7%, и «безнадежные ссуды» - на 31,9%, а их доля составила 22,7 процентного пункта (15,1 в 2012г.). Сократились «проблемные ссуды» - на 22,7% и их доля - на 0,3 процентного пункта; «сомнительные ссуды» незначительно увеличились.

От качества состояния ссудных портфелей у кредитных организаций зависят и размеры расходов на формирование резервов на возможные потери, а следовательно общие доходы и прибыль. В этой связи организация кредитных отношений с заемщиками является высокорискованной, поскольку результаты финансовых показателей деятельности кредитных организаций находятся в полной зависимости от своевременного погашения взятых кредитов и уплаты процентов.

Несвоевременное погашение кредитов замедляет оборачиваемость кредитных ресурсов, лишает возможности предоставить кредиты нуждающимся в них заемщикам на органи-

зацию производственной деятельности. По существу, все это оказывает негативное влияние и на развитие экономики. У кредитных организаций образуется задолженность по просроченным и пролонгированным ссудам, а также по процентам, увеличиваются расходы на формирование резервов на возможные потери по ссудам и уменьшаются доходы от кредитных операций (от основного вида банковской деятельности). Уменьшается также и прибыль, что отражается на их финансовых результатах и финансовом положении в целом.

Пропуск

1.4. Национальная платежная система и межбанковские расчеты

1.4.1. Характеристика состояния Национальной платежной системы

Национальная платежная система – это неотъемлемая часть финансовой системы государства, способствующая экономическому росту. НПС представляет собой совокупность институтов, механизмов, правовых норм, обеспечивающих условия для использования электронных средств платежа.

В соответствии с Законом Республики Абхазия от 24 ноября 2011 года №3024-с-IV «О Национальной платежной системе с использованием электронных средств платежа» Национальная платежная система Республики Абхазия включает в себя следующие организационно-структурные элементы:

- Абхазская платежно-расчетная ассоциация - некоммерческое объединение участников НПС;
- Банки и иные юридические лица- участники НПС (партнеры, привилегированные партнеры и партнеры провайдеры);
- Расчетный банк (функции Расчетного банка возлагаются на Банк Абхазии);
- Процессинговый центр (подразделение Банка Абхазии).

Для получения статуса партнера, привилегированного партнера, партнера провайдера и возможности осуществления комплекса операций в соответствии со статусом в НПС, каждому участнику необходимо пройти процедуру сертификации, регламентированную Правилами НПС.

В ноябре 2013 года на Общем собрании партнеров НП «АПРА» все участники системы АПРА были сертифицированы, им выданы сертификаты, удостоверяющие, что в соответствии с Правилами НПС каждый из участников успешно прошел процедуру сертификации, ему был присвоен статус в НПС и выдано разрешение на осуществлении операций в соответствии с его статусом.

На 1 января 2014 года участниками Национальной платежной системы Республики Абхазия являются: «Гарант-Банк», «Гагра-Банк», «Сухум-Банк», Сбербанк Абхазии, «Универсал-банк», «КИБИТ-Банк», «Черноморский банк развития», Банк Абхазии (Банк Абхазии как банк-участник.)

Все банки-участники получили право на следующие виды операций:

- эмиссию платежных карт АПРА;

- эквайринг платежных карт АПРА;
- эквайринг платежных карт МПС (международных платежных систем – «Виза», «Мастер Кард» и др.);
- прием оплаты за товары и услуги в пользу своих клиентов по картам АПРА и картам МПС;
- возврат суммы произведенной покупки;
- получение комиссии по операциям АПРА в соответствии с правилами АПРА.

В рамках некоммерческой ассоциации «АПРА» банки-участники ассоциации самостоятельно определяют:

- Тарифную политику на принципах учета стоимости платежных услуг, учитывающих интересы участников платежной системы и их клиентов;
- Внесение предложений и изменение правил Национальной платежной системы АПРА.

Усилия Банка Абхазии как гаранта функционирования системы в 2013 году были направлены на расширение спектра платежных услуг и бесперебойное функционирование электронных средств в массовых расчетах, Процессингового центра и Расчетного банка системы.В соответствии с требованиями Закона РА «О Национальной платежной системе с использованием электронных средств платежа» Банком Абхазии 26.06.2013г. принято Положение №46-П «Регламент Расчетного банка Национальной платежной системы». В совокупности с ранее принятым Положением №39-П «Об эмиссии банковских карт и об операциях, совершаемых с их использованием», регулирующим вопросы применения платежных карт, Регламент Расчетного банка платежной системы обеспечивает гарантии совершения и исполнения всем и всеми банками-участниками своих финансовых обязательств: банками- участниками и держателями банковских карт.

В 2013-м году Банком Абхазии внедрена инфраструктура приема платежей в торгово-сервисных предприятиях с использованием карт АПРА и карт международных платежных систем. Клиенты банков, торговые точки, сервисные, торговые предприятия, предприятия, реализующие услуги и товары, обсуживающиеся в кредитной организации, могут установить и использовать в целях приема оплаты за свои товары и услуги pos-терминалы как по картам МПС, так и по картам НПС АПРА.

Внедрение инфраструктуры приема платежей в торгово-сервисных предприятиях по картам международных платежных систем обозначает широкую возможность приема платежей во всех отраслях экономики, связанных с оказанием услуг.

Для держателей карт АПРА внедрено СМС информирование по операциям с использованием банковских карт АПРА. СМС информирование существенно повышает удобство использования банковских карт, делает их доступными для приложений оплаты услуг на мобильном телефоне. СМС информирование подключается на АТМ устройстве, прикреплено к номеру мобильного телефона держателя карты. Держатель карты может получать информа-

цию о совершенных покупках, переводах средств с карты на карту (и на свою, и со своей), осуществлять пополнение своего баланса.

Продолжается внедрение технологии совершения покупок с использованием СМС-банкинга на мобильных телефонах с использованием СМС команд, вводимых на телефоне держателя карты АПРА. Списание средств за операции оплаты будет осуществлено с карты, на которую осуществлено подключение номера телефона. В целях осуществления СМС информирования Банк Абхазии заключил договора с операторами связи и поставщиками услуги СМС- информирования.

В конце 2013 года Банк Абхазии определил технологическую и финансовую схему и внедрил комиссии за платежные операции по картам АПРА. В соответствии с правилами АПРА за операции выдачи наличных средств и операциям оплаты в торговых сетях по банковским картам АПРА банки-участники взимают комиссии: эмитентскую и эквайринговую, в соответствии с тарифами, согласованными и утвержденными семью банками-участниками в Правилах НПС «АПРА».

Терминальные (дополнительные) комиссии по операциям выдачи наличных средств по картам международных платежных систем на банкоматах банков- участников запрещены.

1.4.2. Эквайринг

Общее количество транзакций по картам АПРА и картам МПС, произошедших в эквайринговой сети АПРА, составило 128 031 транзакций, тогда как в 2012 году данный показатель был равен 5 999 транзакций. Общий объем транзакций в 2013 году составил 552, 8 млн. руб. и, по сравнению с предыдущим годом, возрос на 524,8 млн. руб. или в 19,7 раза. Количество и объем транзакций, произошедших в 2013 году в разрезе по месяцам, приведены в Таблице 19 и в разрезе по банкам-участникам - в Таблице 20.

Таблица 19

Объемы операций участников НПС АПРА за 2013 год в разрезе по месяцам

Месяц	Карты МПС		Карты АПРА		ИТОГО	
	Кол-во транзакций	Сумма транзакции (тыс. руб.)	Кол-во транзакций	Сумма транзакции (тыс. руб.)	Кол-во транзакций	Сумма
Январь	915	2 351,7	854	3 553,8	1769	5 905,5
Февраль	203	2 150,5	1 502	8 220,7	1705	10 371,2
Март	1 043	3 858,6	1 685	8 875,5	2728	12 734,1
Апрель	1 450	5 322,7	2 105	12 960,0	3555	18 282,7
Май	3 221	11 592,7	1 711	9 888,0	4932	21 480,7
Июнь	8 909	37 487,7	1 738	9 518,2	10647	47 005,9
Июль	21 115	90 453,5	2 085	11 938,2	23200	102 391,7
Август	31 807	119 877,0	2 259	13 636,8	34066	133 513,8
Сентябрь	19 161	70 064,0	2 463	17 080,8	21624	87 144,8
Октябрь	6 816	23 941,3	2 273	14 222,2	9089	38 163,5
Ноябрь	4 285	15 343,5	2 469	16 230,0	6754	31 573,5

Месяц	Карты МПС		Карты АПРА		ИТОГО	
	Кол-во транзакций	Сумма транзакции (тыс. руб.)	Кол-во транзакций	Сумма транзакции (тыс. руб.)	Кол-во транзакций	Сумма
Декабрь	4 539	16 061,8	3 423	28 202,8	7962	44 264,6
ИТОГО:	**103 464**	**398 505,0**	**24 567**	**154 327,0**	**128031**	**552 832,0**

Таблица 20

Объемы операций за 2013 год в разрезе по банкам-участникам НПС АПРА

Банки-участники	Карты МПС		Карты АПРА		ИТОГО	
	Кол-во транзакций	Сумма	Кол-во транзакций	Сумма	Кол-во транзакций	Сумма
«Гагра-Банк»	60 628	246 846,3	2 235	11 175,0	62 863	228 021,3
«Сухум-Банк»	1 597	7 209,6	1 557	5 859,6	3154	13 069,2
«Гарант-Банк»	27 339	89 887,0	12 020	84 319,3	39355	174 206,3
«Универсал-банк»	574	1 514,9	1 460	15 755,1	2034	17 270,0
«КИБИТ-Банк»	8 485	36 852,5	1 563	8 482,7	10048	45 335,2
«Черноморский банк развития»	797	5 574,4	462	3 486,8	1259	9061,2
Сбербанк Абхазии	3 992	10 489,7	389	2 048,9	4381	12 538,6
Банк Абхазии	52	130,6	4 881	23 199,6	4933	23 330,2
ИТОГО	**103 464**	**398 505,0**	**24 567**	**154 327,0**	**128 031**	**552 832,0**

По локальным картам АПРА в 2013 году, по сравнению с 2012 годом, количество транзакций возросло практически в пять раз, составив сумму 24 567 транзакций, тогда как в 2012 году данная цифра составила 5 142 транзакции, что связано с возросшим количеством эмитированных карт в системе.

Транзакционная активность по картам АПРА за 2013 год в разрезе по месяцам и в сравнении с 2012 годом приведена на Рисунке 9.

Рисунок 9

Общий объем транзакций за 2013 год, по сравнению с 2012 годом, вырос в 6 раз с 25,6 млн. руб. до 154,3 млн. руб. в 2013 году.

На Рисунке 10 приведены объемы транзакций в эквайринговой сети АПРА по картам АПРА в разрезе по месяцам.

Рисунок 10

За 12 месяцев 2013 года в эквайринговой сети АПРА было совершено транзакций по картам МПС (Visa, MasterCard, Maestro) на сумму 398,5 млн. руб., тогда как в 2012 году данный показатель составил сумму 2,4 млн. руб., т.е. вырос в 166 раз. Рост объема транзакций по выдаче наличных в эквайринговой сети АПРА отражен на Рисунке 11.

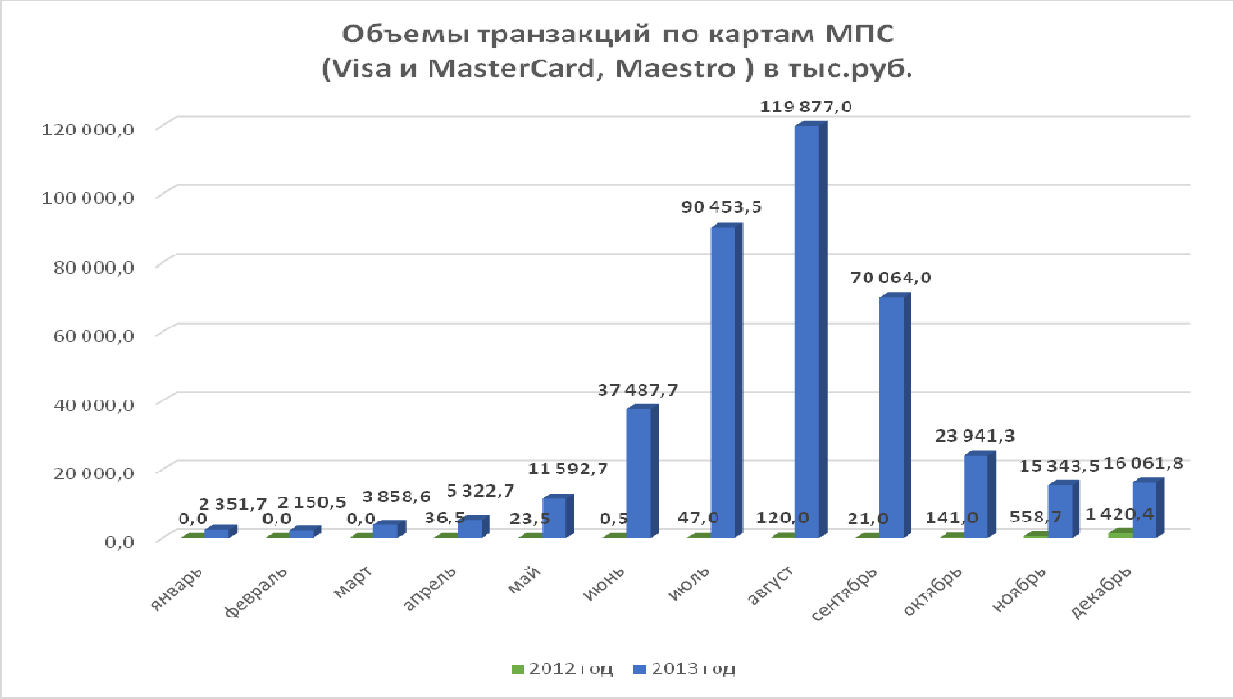

Рисунок 11

Также по сравнению с предыдущим годом произошел рост количества транзакций, который отражен на Рисунке 12.

Рисунок 12

Из приведенных данных двух диаграмм видно, что наибольшей активности транзакции достигают в летний курортно-туристический сезон, что связано с большим притоком россий-

ских граждан-владельцев карт МПС в Республику Абхазия. Из общего объема обслуженных карт международных платежных систем на:

- **Visa -** приходится **64,5%** транзакций;
- **MasterCard- 30,5%** транзакций;
- **Maestro - 5%** транзакций.

1.4.3. Эмиссия

На 01.01.2014 г. общее количество платежных карт АПРА, эмитированных участниками АПРА, составило 1740 шт., а общее количество действующих (активных) карт составило 904 шт.

Общее количество зарегистрированных в Процессинговом центре терминальных устройств составляет 12 единиц и 9 единиц ПОС-терминалов (терминалов приема оплаты и пунктов выдачи наличных средств).

Таблица 21

Эмиссия платежных карт АПРА и наличное терминальное оборудование на начало 2014 года в разрезе банков-партнеров АПРА

Наименование банка-эмитента	Количество выпущенных банковских карт	Количество активных банковских карт	Количество эксплуатируемых ATM	Количество эксплуатируемых POS
«Гагра-Банк»	144	59	2	2
«Сухум-Банк»	123	48	2	2
«Гарант-Банк»	673	367	2	1
«Универсал-банк»	463	212	1	1
«КИБИТ-Банк»	30	23	1	1
«Черноморский банк развития»	35	19	1	1
Сбербанк Абхазии	96	79	2	0
Банк Абхазии	176	97	1	1
ИТОГО	**1 740**	**904**	**12**	**9**

Важной характеристикой стоимости транзакций и, соответственно, стоимости услуги с применением банковской карты является относительное отношение тотального числа транзакций к их общей сумме.

Относительное соотношение числа транзакций к суммам по видам карт в 2013 году: для карт МПС 103464/398504986 равно 0.00026, для карт АПРА 24567/154326981=0.00016.

Сравнение относительного соотношения числа транзакций к объему платежных операций по суммам в разрезе карт МПС и АПРА говорит о том, что при росте числа транзакций по картам АПРА (их эмиссии) предел роста объемов сумм операций по картам АПРА находится на порядок выше аналогичных объемов по картам МПС. Важно отметить, что операции и суммы по картам МПС – привлеченные средства, по картам АПРА – внутрисистемные. То есть, относительно небольшой прирост транзакционной активности по картам АПРА приводит к более существенному росту по суммам платежных операций по данным картам, чем по картам МПС. Такая тенденция более отчетливо проявилась, в частности, в декабре 2013 года, на фоне существенного сезонного снижения числа и объема операций по картам МПС. Соответственно, это приводит к выводу, что текущая стоимость транзакции по картам АПРА как минимум в два раза недооценена, и величина комиссий по картам АПРА составляет на текущий момент величину в два раза ниже экономически обоснованную по всем тарифным позициям.

Это сравнение обозначает кратность потенциала эмиссии банковских карт АПРА в различных проектах перевода выплат заработной платы на современный банковский продукт, а

также отсутствие прозрачных стимулов у бюджетных организаций как потребителя основного фонда заработной платы и бизнес-структур к переходу на прозрачную систему оплаты труда сотрудников своих организаций при созданных Банком Абхазии расчетных, финансовых и технологических условиях.

В структуре эмиссии, эмиссия карт АПРА в 2013 году продемонстрировала на порядок большую заинтересованность в использовании карт АПРА у бизнеса, по сравнению с государственными организациями. Заинтересованность бизнеса в зарплатных проектах с использованием банковской карты АПРА в 4,6 раза превышают аналогичную заинтересованность в зарплатных проектах у государственных организаций (161 карта государственных организаций на 743 карты негосударственных организаций).

1.4.4. Деятельность Банка Абхазии по обеспечению стабильности и развития Национальной платежной системы

Обеспечение стабильности развития Национальной платежной системы возложено на Банк Абхазии и кредитные организации в рамках своей зоны ответственности.

Банк Абхазии обеспечивает бесперебойное функционирование Процессингового центра и Расчетного банка, каждый их которых в системе платежной системы обеспечивает беспрерывность транзакционной активности, выполнение требований и обязательств банков- участников расчетов.

Банк Абхазии в рамках Закона Республики Абхазия «О Национальной платежной системе с использованием электронных средств платежа» как привилегированный партнёр АПРА и орган, обеспечивающий стратегические направления развития платежной системы, контролирует централизованное осуществление процессинговых услуг, эмиссию и эквайринг карт АПРА, эквайринг карт МПС.

Банк Абхазии обеспечивает неизменность принципиального присутствия всех компонентов платежной инфраструктуры страны в соответствии с требованиями Республики Абхазия «О Национальной платежной системе с использованием электронных средств платежа» и контролирует их использование в соответствии с законом.

Кредитные организации несут ответственность за своевременное пополнение минимального остатка денежных средств на счете банка-участника, установку терминального оборудования (банкоматов и терминалов оплаты товаров и услуг), соблюдение держателями банковских карт правил их использования, своевременное обеспечение финансовых обязательств перед своими клиентами, информирование держателей карт о тарифах и правилах НПС.

Комплексное развитие платежной инфраструктуры платежной системы и увеличение доли безналичных расчетов в общей структуре расчетов населения с использованием современных технологий предполагает принятие мер, в части качественного совершенствования нормативно-правового регулирования сферы торговли и услуг.

Вопросы увеличения объемов и числа расчетов с использованием платежных карт лежат как в плоскости общего законодательного регулирования, так и в плоскости решения задачи совершенствования учетных политик на предприятиях, организациях и регулирования сферы деятельности индивидуальных предпринимателей в совокупности с общим правовым и экономическим образованием населения, повышением культуры ведения бизнеса, качества и экономической эффективности сферы услуг и розничных сетей. Принятие правовых актов, ограничивающих применение наличных расчетов, само по себе не может способствовать развитию экономических стимулов, а применение мер налогового стимулирования для торго-

во-сервисных предприятий и налогового законодательства без усиления культуры учетной политики, регулирующих расчеты по оплате за товары и услуги, не приведет к увеличению доли использования населением современных банковских инструментов. Последние в первую очередь зависят от текущей макроэкономической конъюнктуры, состояния экономики, ее качественных показателей, улучшения инвестиционной политики, разнообразия предлагаемых в экономике товаров и услуг.

В своей деятельности в качестве приоритетного направления на 2014 год Банк Абхазии определяет:

- развитие в платежной системе (НПС) технологий мобильных платежей;
- создание организационно-технологических и расчетных механизмов, способствующих сокращению рисков использования НПС в противоправных целях;
- обеспечение требований по безопасности услуг в соответствии со стандартами Банка Абхазии.

В целях обеспечения стабильности развития и функционирования платежной системы Банк Абхазии в 2014 году обеспечит эквайринг карт АПРА во внешних платежных системах и регулирование присутствия внешних платежных сервисов на территории Республики Абхазия.

1.4.5. Платежная система Банка Абхазии

В связи с принятием 24 ноября 2011 года Закона Республики Абхазия «О Национальной платежной системе с использованием электронных средств платежа» и возложением на Банк Абхазии функций Расчетного Банка и Процессингового центра, соответственно, у Банка Абхазии увеличились объемы обработки документов по корреспондентским счетам, а также и повысилась ответственность за функционирование в целом Национальной платежной системы и, соответственно, за платежную систему Банка Абхазии.

Платежная система Банка Абхазии, обеспечивающая проведение международных расчетов и расчетов внутри Абхазии, представлена Банком Абхазии и кредитными организациями - участниками расчетов. Все расчеты, начиная с 2004 года, осуществляются электронно, что позволяет сокращать время на обработку платежных документов и ускорять оборачиваемость средств в расчетах, а также уменьшать операционные риски.

За 2013 год через платежную систему Банка Абхазии было проведено 207 456 документов (в среднем за один рабочий день – 837 документов) на общую сумму 35 595,1 млн. руб. По сравнению с 2012 годом, общее количество документов, проведенных через платежную систему Банка Абхазии, снизилось на 0,5%, в то же время общая сумма возросла на 2,8%.

В платежной системе Банка Абхазии в начале 2013 г. участвовало 11 кредитных организаций, но, в связи с аннулированием лицензии на совершение банковских операций у РНКО «Эшера», на конец 2013 г. осталось в платежной системе 10 кредитных организаций (в том числе ОАО Сбербанк Абхазии). Также, в ней участвует один филиал КБ «Черноморский банк развития» в г. Гал и Полевое учреждение Банка России №43192. Всего указанным клиентам открыто 52 корреспондентских счета в Банке Абхазии в рублях РФ, в долларах США и евро.

Показатели о количестве проведенных документов в Платежной системе Банка Абхазии в разрезе по месяцам и по корреспондентским счетам кредитных организаций приведены в Таблице 22.

Таблица 22

Показатели по платежной системе Банка Абхазии за 2013г.

№ п/п	Банк Абхазии и кредитные организации	Количество документов (единиц) и сумма (тыс. руб.) в разрезе по месяцам												
		январь	февраль	март	апрель	май	июнь	июль	август	сентябрь	октябрь	ноябрь	декабрь	**Итого**
1	2	3	4	5	6	7	8	9	10	11	12	13	14	**15**
1	**Банк Абхазии:**													
	Количество	1 680	2 462	2 514	2 607	2 332	2 607	2 551	2 492	2 722	2 701	2 892	3 616	**31 176**
	Сумма	1 179 646	1 004 536	849 538	1 149 292	1 297 351	1 532 893	1 432 780	2 301 116	1 946 280	1 620 794	2 270 466	1 995 604	**18 580 296**
2	**Кредитные организации, всего,** в том числе:													
	Количество	11 182	14 227	14 849	16 242	13 287	14 064	15 834	15 290	15 332	14 555	13 901	17 517	**176 280**
	Сумма	**1 444 009**	**1 264 529**	**1 081 906**	**1 285 596**	**1 262 580**	**1 207 790**	**1 577 311**	**2 000 015**	**1 765 240**	**1 441 087**	**1 290 577**	**1 394 162**	**17 014 802**
3	*КБ «Сухум-Банк»:*													
	Количество	1 257	1 442	1 128	1 450	944	601	429	953	819	759	638	644	11 064
	Сумма	26 638	31 151	28 092	39 714	39 965	20 304	12 312	15 455	18 882	17 131	18 053	7 164	274 861
4	*КБ «Гагра-Банк»:*													
	Количество	697	1 053	1 184	1 199	1 137	1 425	1 694	1 596	1 629	1 299	1 213	1 647	15 773
	Сумма	84 193	74 400	61 259	71 777	72 930	136 760	258 952	290 335	269 281	159 605	89 658	92 715	1 661 865
5	*КБ «Гарант-Банк»:*													
	Количество	2 083	2 522	2 701	3 006	2 476	2 692	2 987	2 684	2 938	2 841	2 526	3 395	32 851
	Сумма	199 021	158 445	140 878	220 171	223 956	217 940	329 877	422 364	333 530	325 942	133 627	288 866	2 994 617
6	*КБ «Универсал-банк»:*													
	Количество	1 474	1 683	1 913	2 118	1 682	1 473	1 660	1 810	1 693	1 688	1 765	2 252	21 211
	Сумма	356 009	303 399	247 020	266 653	260 546	194 019	190 217	352 524	293 402	236 317	340 296	264 634	3 305 036
7	*КБ «Черноморский банк развития»:*													

1	2	3	4	5	6	7	8	9	10	11	12	13	14	**15**
	Количество	564	721	729	742	591	691	847	907	678	778	868	918	9 034
	Сумма	45 514	62 059	32 612	38 056	68 780	59 543	41 629	29 343	24 127	19 223	19 888	35 880	476 654
8	*ОАО Сбербанк Абхазии:*													
	Количество	3 901	4 996	5 225	5 636	4 718	5 253	6 139	5 465	5 633	5 300	5 085	6 455	63 806
	Сумма	638 691	520 698	445 515	518 579	443 793	426 709	592 130	701 656	652 574	539 205	587 485	586 085	6 653 120
9	*КБ «Фининвест Банк»:*													
	Количество	103	92	69	91	38	64	50	33	30	16	5	6	597
	Сумма	8 985	3 863	4 197	812	270	477	232	130	198	130	21	95	19 410
10	*КБ «КИБИТ-Банк»:*													
	Количество	812	1 087	1 202	1 289	1 108	1 165	1 454	1 206	1 222	1 259	1 174	1 219	14 197
	Сумма	73 607	89 594	107 717	100 136	95 097	94 881	116 390	137 661	113 777	121 874	60 686	77 741	1 189 161
11	*КБ «Амра-банк»:*													
	Количество	100	123	184	161	129	180	145	118	145	152	141	212	1 790
	Сумма	1 350	659	652	573	856	668	571	186	826	650	462	4 774	12 227
12	*РНКО «Эшера»**													
	Количество							1						**1**
	Сумма							1						**1**
13	*РНКО «Очамчыра»:*													
	Количество	189	497	502	520	426	493	393	489	515	436	457	712	5 629
	Сумма	9 999	20 078	12 806	26 288	52 115	52 786	33 053	49 164	57 631	19 542	39 196	28 740	401 398
14	*Полевое учреждение Банка России №43192:*													
	Количество	2	11	12	30	38	27	35	29	30	27	29	57	327
	Сумма	2	185	1 157	2 840	4 271	3 702	1 946	1 198	1 011	1 468	1 206	7 467	26 453
	Всего по системе:													
	Количество	**12 862**	**16 689**	**17 363**	**18 849**	**15 619**	**16 671**	**18 385**	**17 782**	**18 054**	**17 256**	**16 793**	**21 133**	**207 456**

1	2	3	4	5	6	7	8	9	10	11	12	13	14	**15**
	Сумма	**2 623 655**	**2 269 067**	**1 931 443**	**2 434 891**	**2 559 930**	**2 740 682**	**3 010 090**	**4 301 132**	**3 711 519**	**3 061 881**	**3 561 044**	**3 389 765**	**35 595 099**
	За 2012 год:**													
	Количество	11 498	15 452	17 193	16 908	10 735	17 688	20 056	19 373	19 356	18 987	18 142	23 063	208 451
	Сумма	2 205 086	2 120 777	2 162 091	1 958 952	2 082 267	2 638 098	4 543 992	3 711 420	3 553 852	2 743 049	2 465 213	4 455 835	34 640 632
	Темп роста (в %):													
	Количество	111,9	108,0	101,0	111,5	145,5	94,3	91,7	91,8	93,3	90,9	92,6	91,6	99,5
	Сумма	119,0	107,0	89,3	124,3	122,9	103,9	66,2	115,9	104,4	111,6	144,5	76,1	102,8

*) В течение 2013 года была отозвана лицензия у РНКО «Эшера»

**) Имеющиеся расхождения по количеству и сумме, приведенными в вышеуказанной таблице за 2012 год и данными, указанными в Годовом отчете Банка Абхазии за 2012 год, связаны с корректировкой.

Показатели Таблицы 22 свидетельствуют, что из общего числа документов, проведенных через платежную систему Банка Абхазии, на долю документов, проведенных по счетам клиентов (юридических лиц), обслуживаемых непосредственно Банком Абхазии, приходится 15,0%, а по суммарному объему – 52,2%.

В разрезе по кредитным организациям наибольшая доля в общем количестве их документов приходится на шесть кредитных организаций, среди них:

- Сбербанк Абхазии - 36,2%;
- «Гарант-Банк» - 18,6%;
- «Универсал-банк» - 12,0%;
- «Гагра-Банк» - 8,9%;
- «КИБИТ-Банк» - 8,1%;
- «Сухум-Банк» - 6,3%

Динамика платежных документов за последние шесть лет (2007-2013 гг.) приведена на Рисунке 13.

Рисунок 13

Приведенные показатели отражают тенденцию роста платежного оборота в экономике страны, проходящего через платежную систему Банка Абхазии. За 2013 год, по сравнению с 2012 годом, число проведенных документов через платежную систему незначительно снизилось – на 995 единиц или на 0,5%, соответственно, нагрузка на работников Расчетного

сектора осталась на том же стабильно высоком уровне, которая в разрезе по месяцам года является неравномерной.

Динамика проведения документов в платежной системе Банка Абхазии в разрезе по месяцам в течение шести лет (2007-2013 гг.) приведена на Рисунке 14.

Динамика платежных документов
в разрезе по месяцам за 2007-2013 годы

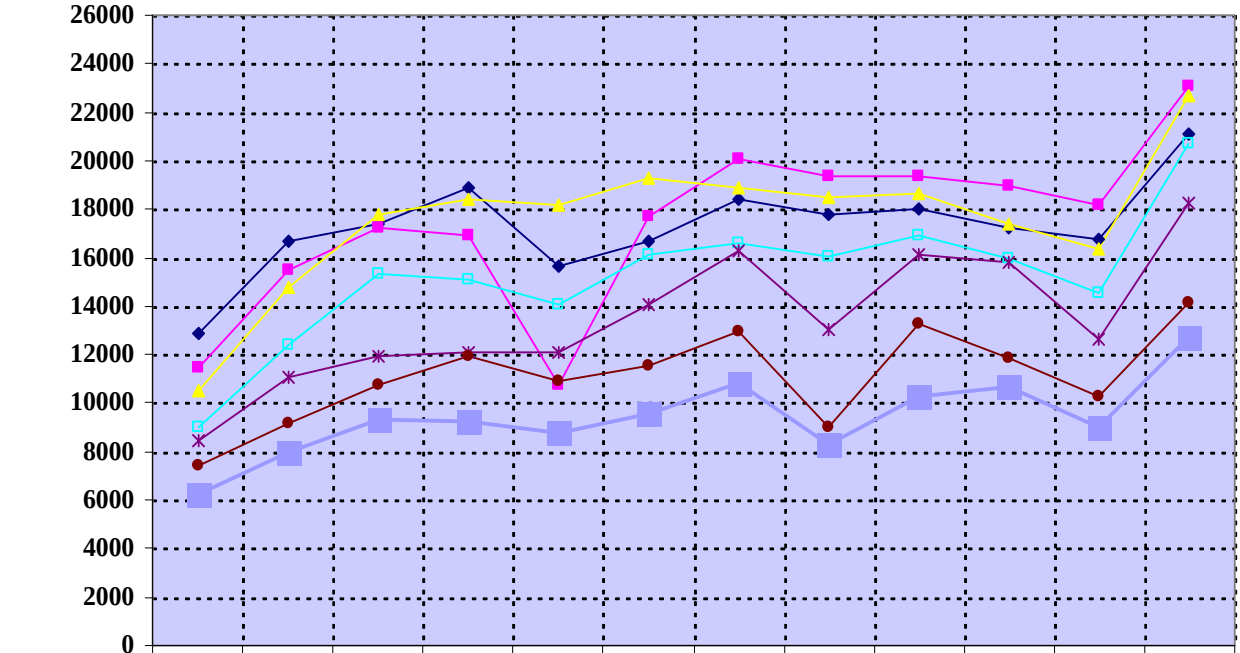

	янв	фев	мар	апр	май	июн	июл	авг	сен	окт	ноя	дек
2013г.	12862	16689	17363	18849	15619	16671	18385	17782	18054	17256	16793	21133
2012г.	11498	15452	17193	16908	10735	17688	20056	19373	19356	18987	18142	23063
2011г.	10545	14764	17795	18390	18187	19273	18849	18471	18637	17425	16392	22644
2010г.	8992	12401	15361	15086	14053	16121	16605	16063	16946	15984	14530	20667
2009г.	8457	11099	11943	12097	12106	14063	16257	13069	16091	15785	12627	18233
2008г.	7464	9130	10780	11895	10941	11547	12981	8998	13290	11817	10249	14171
2007г.	6230	7986	9322	9213	8783	9581	10824	8327	10241	10685	9030	12692

Рисунок 14

Показатели на Рисунке 14 свидетельствуют о значительной дифференциации количества платежных документов, проходящих через платежную систему Банка Абхазии в разрезе по месяцам, например, в 2013 году наибольшее их количество прошло через платежную систему в месяцах: апреле, июле, сентябре и декабре, на долю которых приходилось 36,8% общего количества платежных документов, отраженных в платежной системе Банка Абхазии за 2013 год.

1.5. Платежный баланс Республики Абхазия за 2013 год

В соответствии со статьей 26 Закона Республики Абхазия «О Национальном банке Республики Абхазия (Банке Абхазии)» Годовой отчет Банка Абхазии включает в себя платежный баланс Республики Абхазия.

В платежном балансе отражаются внешнеэкономические операции Республики Абхазия с другими странами за предшествующий год, совершаемые между резидентами и нерезидентами страны.

Платежный баланс РА основывается на официальной информации, учтенной в соответствующих официальных документах и отраженной в балансах банков. Источником информации служат данные Банка Абхазии, Управления государственной статистики РА, отчетности коммерческих банков РА, Государственного таможенного комитета РА, а также министерств, организаций и предприятий.

Законы РА «О Национальном банке Республики Абхазия (Банке Абхазии)» и «О банках и банковской деятельности», а также нормативные акты Правительства РА и Национального банка Республики Абхазия обеспечивают нормативную и законодательную основу сбора данных и соблюдение их конфиденциальности.

Представляемый платежный баланс за 2013 год отражает баланс внешнеэкономических отношений резидентов Республики Абхазия с нерезидентами по наиболее значимым торгово-экономическим сделкам и операциям и составлен в соответствии с 5-м изданием «Руководства по платежному балансу», разработанным МВФ.

Платежный баланс Республики Абхазия публикуется в нейтральной форме и составляется методом пооперационного учета, т.е. учитывается каждая трансграничная транзакция в момент ее совершения. Общее сальдо платежного баланса формируется как сумма статей, от которых зависит размер итогового сальдо платежного баланса и статьи «чистые ошибки и пропуски».

Платежный баланс Республики Абхазия составляется в миллионах рублей РФ.

Некоторые статьи платежного баланса 2013 года не подсчитаны в связи с отсутствием информации, либо невозможностью их получения.

Банк Абхазии не несет ответственность за достоверность использованной информации, полученной из сторонних источников.

Платежный баланс Республики Абхазия состоит из следующих разделов и подразделов:

- **Счет текущих операций:**
  - торговый баланс
  - баланс услуг
  - баланс доходов от инвестиций и оплаты труда
  - баланс текущих трансфертов
- **Счет операций с капиталом и финансовыми инструментами:**
  - счет операций с капиталом
  - финансовый счет
- **Международные резервные активы**

- **Чистые ошибки и пропуски**
- **Сальдо платежного баланса.**

СЧЕТ ТЕКУЩИХ ОПЕРАЦИЙ

Счет текущих операций отражает экспортные и импортные операции с товарами – торговый баланс, услугами – баланс услуг, доходами – баланс доходов от инвестиций и оплаты труда, текущими трансфертами – баланс текущих трансфертов.

Торговый баланс

Торговый баланс представляет собой разницу между стоимостью экспорта и импорта товаров. Данные о стоимости экспорта и импорта товаров поступают от Министерства экономики РА и основываются на данных Таможенного комитета РА.

Торговый баланс в 2013 году сложился отрицательно в сумме -12 582,9 млн. руб.

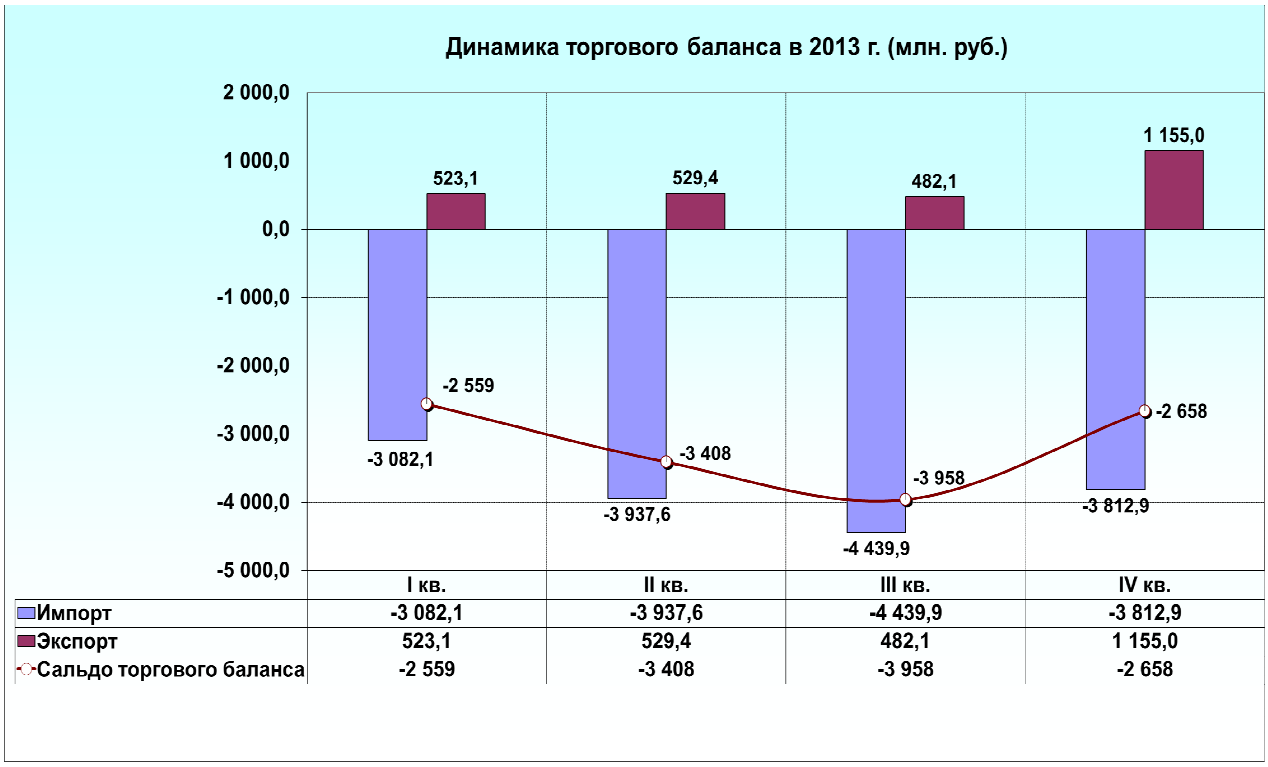

** на графике импорт указан со знаком (-).*

*** сумма импорта товаров увеличена на сумму полученной гуманитарной помощи*

Рисунок 15

Экспорт в 2013 году составил 2 689,6 млн. руб. и, по сравнению с 2012 годом, значительно увеличился: на 173,4 млн. руб. или на 6,9%. Таким образом, в 2013 году, как и в предыдущем, вновь наблюдается положительная динамика роста экспорта. Коэффициент покрытия импорта экспортом составляет 17,6%.

Рисунок 15 свидетельствует о том, что экспорт носит сезонный характер. Это обусловлено тем, что помимо прочих экспортируемых товаров из Абхазии, не носящих сезонный характер (уголь, вино водочная продукция, ПГС и пр.), на IV кв. приходится значительная часть сельхоз продукции, что и обусловливает увеличение экспорта в этот период.

Импорт за 2013 год составил 15 272,5 млн. руб., что больше показателя 2012 года на 1 382,8 млн. руб. или на 10,0%.

Динамика торгового баланса свидетельствует о значительном росте импорта со II кв. 2013 года, что обусловлено пиком курортного сезона и строительства, которое приходится на этот период, и, соответственно, необходимостью обеспечивать большие потребности туристов и отдыхающих Республики Абхазия и строительства, что приводит к увеличению импорта товаров в страну.

Отрицательное значение торгового баланса имеет наибольшее негативное влияние на итоговый результат платежного баланса 2013 года.

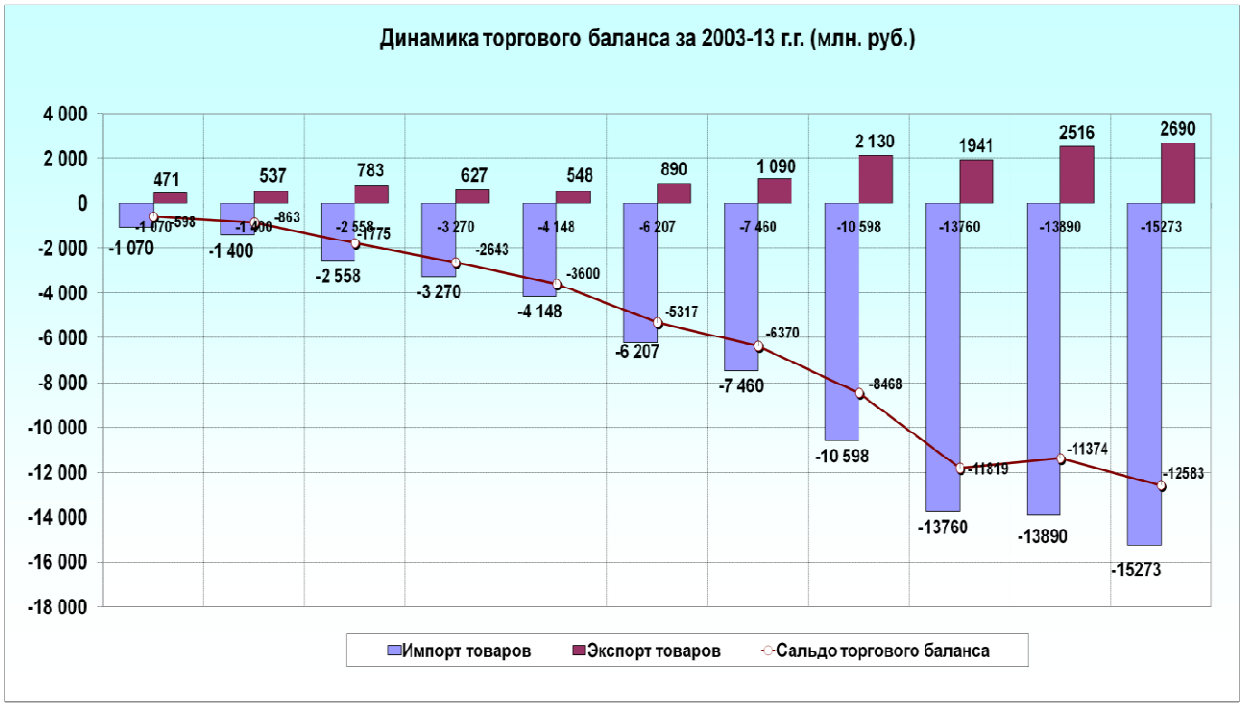

** на графике импорт указан со знаком (-).*
*** сумма импорта товаров увеличена на сумму полученной гуманитарной помощи*

Рисунок 16

Данные графика свидетельствуют, что за одиннадцать последних лет (2003-2013гг.) отрицательное сальдо торгового баланса увеличивалось в среднем на 37,2% в год. Данная тенденция является крайне негативной и свидетельствует о хронической зависимости национальной экономики Абхазии от производителей стран импортеров, которая обусловливает вывоз капитала из страны и стимулирование экономик других стран.

Помимо абсолютных значений экспорта и импорта важное значение в статистике торгового баланса имеет темп роста этих показателей в % к предыдущему году в динамике (Рисунок 17).

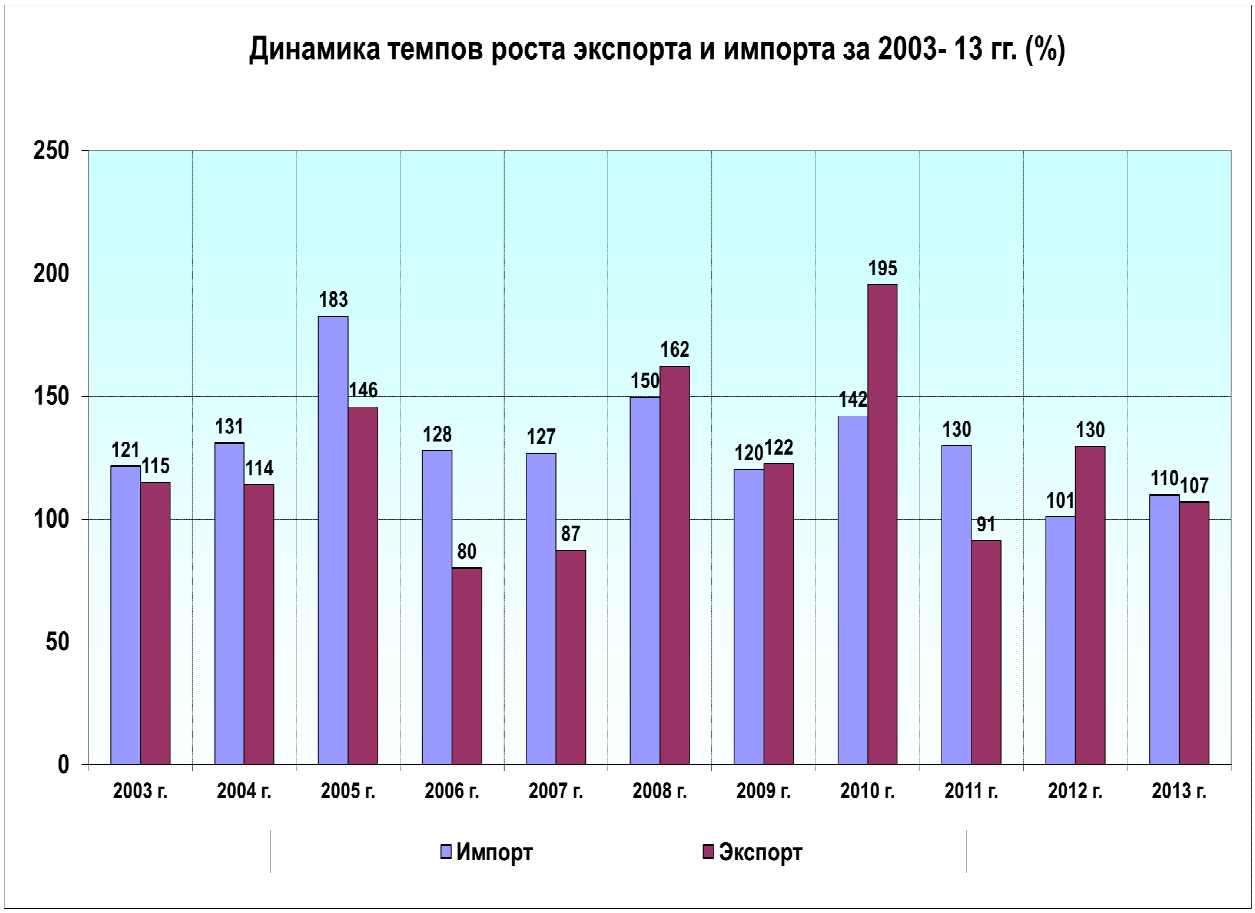

Рисунок 17

Данные Рисунка 17 свидетельствуют о том, что в 2013 году, несмотря на значительный рост экспорта по сравнению с 2012 годом, темп роста импорта вновь превышает темп роста экспорта.

Баланс услуг

Внешняя торговля услугами включает в себя:

- курортно-туристические и экскурсионные услуги;
- транспортные услуги;
- строительные услуги;
- телекоммуникационные услуги;
- консультационные услуги и т.д.

В силу специфики экономики Республики Абхазия внешняя торговля услугами является значимой статьей платежного баланса РА наравне с торговым балансом.

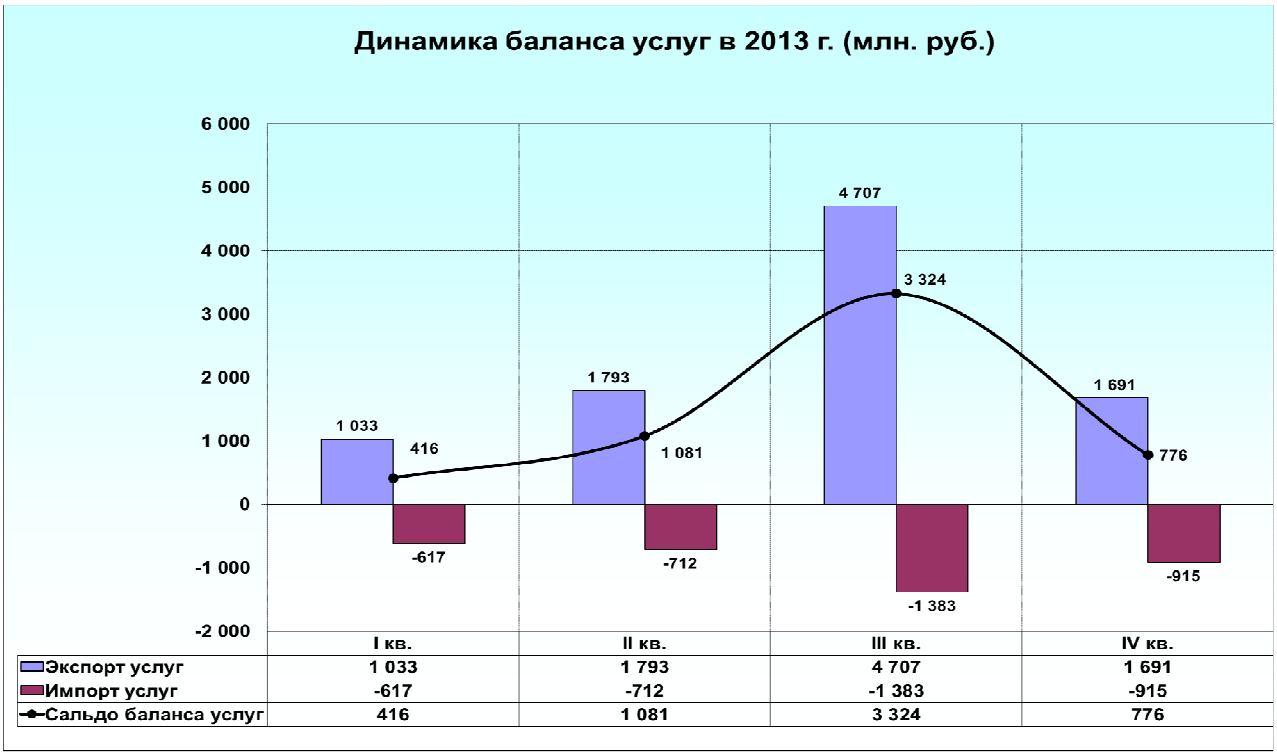

** на графике импорт указан со знаком (-).*

Рисунок18

Баланс услуг в 2013 году сложился положительно в сумме 5 596,8 млн. руб., что на 1 490,2 больше, чем за 2012 или на 36,3%.

Экспорт услуг составил 9 923,9 млн. руб. и, в сравнении с 2012 годом, увеличился на 1 729,5 млн. руб. или на 23,1%. Данный рост, прежде всего, связан со значительным ростом числа туристов в 2013 году, по сравнению с 2012 годом.

Как и экспорт товаров, экспорт услуг носит ярко выраженный сезонный характер. Значительный скачек экспорта услуг, и соответственно, баланса услуг в 3 кв. 2013г. обусловлен пиком курортного сезона, приходящимся на этот период.

Положительное сальдо баланса услуг позитивно влияет как на величину сальдо баланса текущих операций, так и на сальдо платежного баланса в целом.

Наибольший удельный вес в структуре экспорта услуг занимают курортно- туристические и экскурсионные услуги, транспортные услуги, телекоммуникационные услуги.

В 2013 году импорт услуг составил 3 627,1 млн. руб., что больше показателя за предыдущий год на 239,3 млн. руб. или на 7,1%.

Наибольший удельный вес в структуре импорта услуг занимают строительные услуги, транспортно-экспедиторские услуги, телекоммуникационные услуги.

Сальдо торгового баланса и баланса услуг в сумме дают показатель международной торговой позиции страны. Международная торговая позиция страны отражает способность страны торговать товарами и услугами в свою пользу, т.е. с положительным сальдо. Сальдо торгового баланса и баланса услуг РА за 2013 год является отрицательным в сумме -6 986,1 млн. руб., что свидетельствует о достаточно слабой международной торговой позиции страны, но по сравнению с 2012 годом, отрицательный показатель снизился на 3,9%. Это свидетельствует о том, что коммерческие операции со странами партнерами по внешней торговле в итоге не увеличивают денежную массу в Республике Абхазия, а наоборот приводят к ее

оттоку. Эта негативная тенденция отражает неудовлетворительное состояние экономики и свидетельствует о ее зависимости от неторговых (трансфертных) поступлений.

Баланс доходов от инвестиций и оплаты труда

В силу отсутствия точной статистической информации о численности нерезидентов, работающих в стране и размерах их доходов, а также о численности резидентов Республики Абхазия, зарабатывающих в других странах, в платежном балансе лишь показатели, отраженные в банковской статистике в форме переводов зарплат и иных доходов, прошедших через счета в банках, и доходы от инвестиций резидентов и нерезидентов (процентов по кредитам и займам и распределенной прибыли). Данные о доходах от инвестиций берутся из банковской статистики.

Баланс доходов по оплате труда сложился отрицательно в сумме -11,1 млн. руб.

Баланс доходов от инвестиций сложился отрицательно в размере -395,2 млн. руб.

Баланс текущих трансфертов

К текущим трансфертам относятся пенсии и пособия, выплачиваемые Российской Федерацией резидентам Республики Абхазия, денежные переводы физических лиц, осуществляемые через системы денежных переводов, корреспондирующие проводки по полученной гуманитарной помощи и пр. Характерным примером текущих трансфертов для нашей страны является получаемая гуманитарная помощь.

Частные текущие трансферты представлены главным образом денежными переводами населения за рубеж и из-за рубежа. Данные по текущим трансфертам Банк Абхазии получает из банковской статистики. Данные о гуманитарной технической помощи предоставляются вместе со сведениями об импорте товаров от Министерства экономики, Кабинета Министров Абхазии и Государственного таможенного комитета РА.

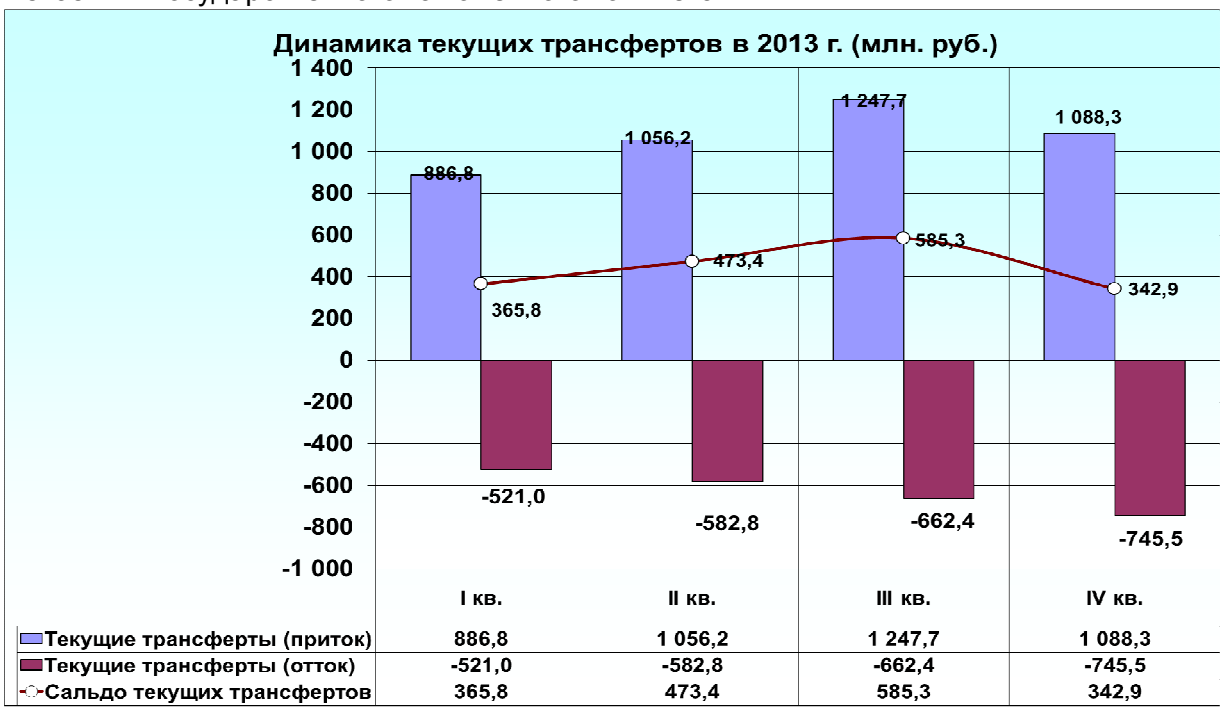

** на графике отток указан со знаком (-).*

Рисунок 19

Баланс текущих трансфертов в 2013 году сложился положительно в сумме 1 589,2 млн. руб.

Приток текущих трансфертов составил 4 100,8 млн. руб., отток 2 511,6 млн. руб.

Основную долю притока в Республику Абхазия текущих трансфертов составляют пенсии РФ, получаемые резидентами РА – 2 170,5 млн. руб. или 52,9%.

На денежные переводы физических лиц, поступающие в Республику Абхазия по системе денежных переводов, приходится 1 359,3 млн. руб. или 33,1%.

Отток текущих трансфертов обусловлен в основном денежными переводами физических лиц – 2 350,6 млн. руб. или 93,6%.

Денежные переводы физических лиц через систему денежных переводов кредитных организаций широко распространены в Республике Абхазия, что обусловлено скоростью предоставления и пользования данной услугой. Однако сальдо денежных переводов в 2013 году является отрицательным и неуклонно растет. Основной объем денежных переводов из Абхазии в 2013г., так же как и в предыдущие годы, приходился на Российскую Федерацию - 1 543,9 млн. руб. или 65,7% от общей суммы переводов, но наиболее быстро растущим сегментом рынка денежных переводов на текущий момент является направление Республика Абхазия - страны Средней Азии. В Узбекистан было отправлено 285,0 млн. руб. (12,1%), Таджикистан -103,3 млн. руб. (4,4%), Киргизию - 24,4 млн. руб. (1,1%)

В сложившихся экономических условиях потоки денежных переводов оказывают значительное влияние на развитие экономики Абхазии, так как из оборота изымается крупная сумма наличных денег.

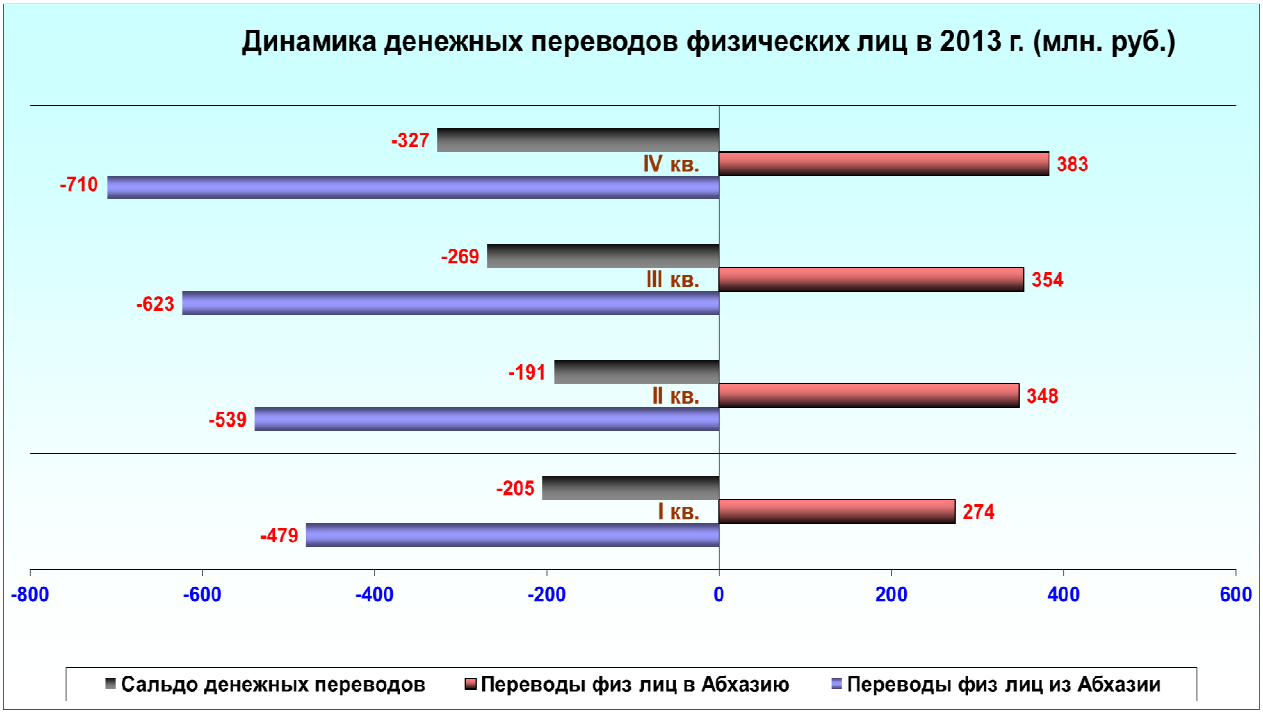

** на графике переводы из Абхазии указаны со знаком (-)*

Рисунок 20

В итоге, за 2013 год Счет текущих операций сложился отрицательно в сумме –5 803,2 млн. руб., что на 9,4% меньше, чем в 2012 году.

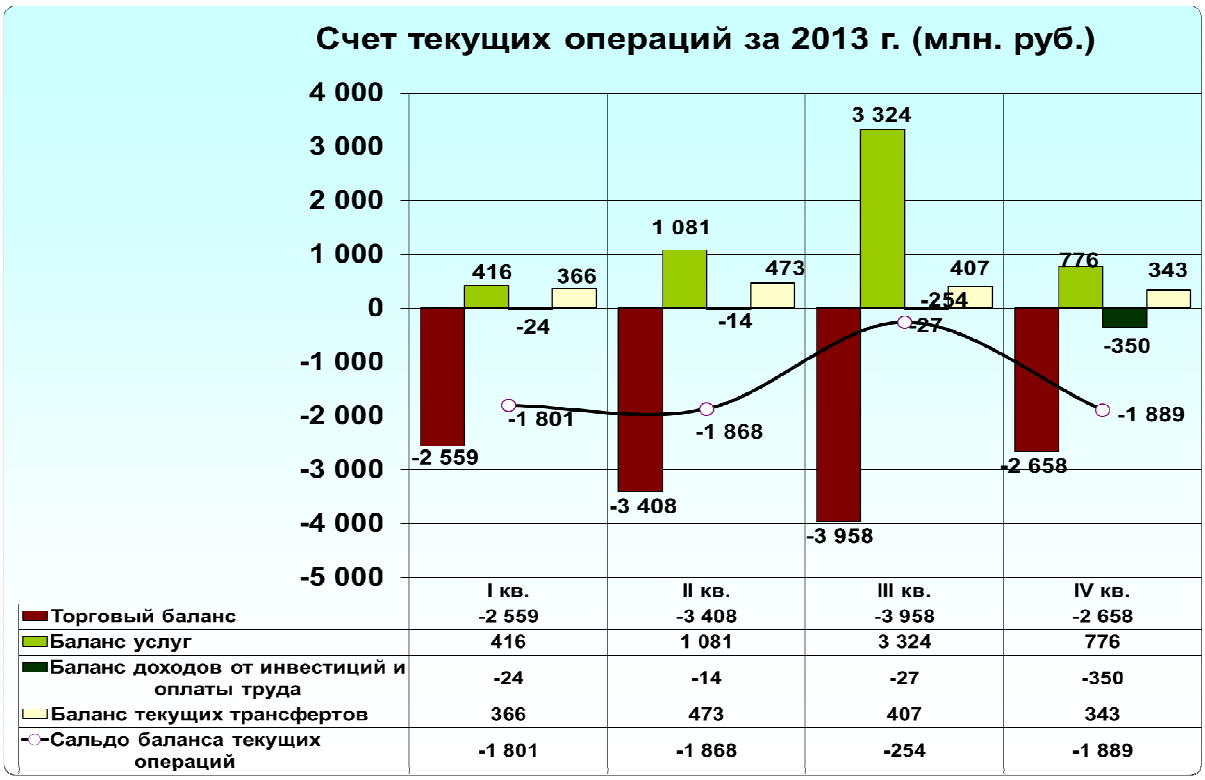

Рисунок 21

Данное обстоятельство обусловлено в основном значительной отрицательной величиной торгового баланса, покрывающей положительное сальдо текущих трансфертов и баланса услуг.

СЧЕТ ОПЕРАЦИЙ С КАПИТАЛОМ И ФИНАНСОВЫМИ ИНСТРУМЕНТАМИ

В счете операций с капиталом и финансовыми инструментами учитываются операции финансового и нефинансового характера, приводящие к изменению в объеме активов или обязательств донора и получателя.

Данный раздел платежного баланса включает в себя следующие подразделы:

- счет операций с капиталом;
- финансовый счет.

Информация для составления данного раздела берется как из банковской статистики, так и из данных Государственного таможенного комитета РА. Также в этом разделе платежного баланса отражаются корреспондирующие проводки по операциям счета текущих операций.

В 2013 году счет операций с капиталом и финансовыми инструментами свелся в сумме 4 179,8 млн. руб.

Счет операций с капиталом

В счете операций с капиталом учитываются капитальные трансферты (безвозмездное предоставление финансовой помощи, предназначенной для социально-эконо-мического развития Абхазии, а также для капитального строительства и приобретения основных фондов) и приобретение (продажа) непроизведенных нефинансовых активов.

Баланс счета операций с капиталом за 2013 год сложился положительно в сумме 5 575,1 млн. руб., что значительно меньше показателя 2012 года, а именно, на 1 730,7 млн.

руб. или на 32,7%, что в свою очередь обусловлено завершением Комплексного плана содействия социально-экономического развития Республики Абхазия, рассчитанного до 2012 г.

По статье «Приобретение (продажа) непроизведенных нефинансовых активов», отражающей операции по приобретению (отчуждению) непроизведенных нефинансовых активов, данных нет в связи с отсутствием учета данных операций.

Финансовый счет

В финансовом счете отражаются операции с финансовыми активами и обязательствами резидентов и нерезидентов, которые произошли в отчетном периоде. Данные по операциям, входящим в состав финансового счета, берутся из банковской статистики.

Отрицательное сальдо по финансовому счету показывает чистое увеличение иностранных активов резидентов и/или чистое снижение их иностранных обязательств в результате операций. Наоборот, положительное сальдо означает чистое снижение иностранных активов резидентов и/или рост иностранных обязательств нерезидентов.

Отрицательное сальдо финансового счета в 2013 году составило -385,3 млн. руб. Основную его долю составляют: прочие инвестиции в размере -2 268,8 млн. руб. и прямые иностранные инвестиции в Республику Абхазия в размере 1 883,5 млн. руб.

В свою очередь, основную долю в прямых иностранных инвестициях в Абхазию занимают предоставленные займы предприятиям – резидентам Абхазии, состоящим в отношении прямого инвестирования друг с другом (займы и иная долгосрочная помощь, предоставленная зависимым (дочерним) структурам, в статистике платежного баланса учитываются как прямые инвестиции). Так же в качестве прямых инвестиций учитываются взносы в уставные фонды предприятий с иностранным капиталом, реинвестированная прибыль и продажа основных фондов (приватизация), с целью привлечения иностранных инвестиций.

Значительной частью раздела «Финансовый счет» платежного баланса является подраздел «Прочие инвестиции».

К прочим инвестициям относят операции с финансовыми активами и обязательствами резидентов по отношению к нерезидентам, которые произошли в отчетном периоде, но не вошли в финансовый счет.

Отрицательное сальдо по прочим инвестициям показывает чистое увеличение иностранных активов резидентов и/или чистое снижение их иностранных обязательств. Положительное сальдо означает чистое снижение иностранных активов резидентов и/или рост их иностранных обязательств.

Актив статьи «Прочие инвестиции» подразумевает вывоз капитала резидентами (инвестирование в другую экономику) и в платежном балансе обозначается со знаком «-».

За 2013 год актив статьи «Прочие инвестиции» сложился отрицательно в сумме -4 467,3 млн. руб., что означает увеличение на эту сумму требований к нерезидентам.

Но если наличная иностранная валюта возросла на 4 859,9 млн. руб., то остатки на текущих счетах и депозиты, напротив, сократились на 416,0 млн. руб.

Что касается ссуд и займов, предоставленных нерезидентам, то за 2013 год эта сумма увеличилась на 22,9 млн. руб.

Обязательства статьи «Прочие инвестиции» подразумевают ввоз капитала нерезидентами в разных формах и в платежном балансе обозначаются со знаком «+».

За 2013 год обязательства по статье «Прочие инвестиции» выросли на 2 198,2 млн. руб., что больше показателя 2012 года в 2 раза. При этом остатки на текущих счетах и депозиты сократились на 33,4 млн. руб.

Отметим, что за 2013 год резидентами Республики Абхазия привлечено займов на сумму 2 231,5 млн. руб.

Положительное или отрицательное значение сальдо внешних заимствований характеризует соотношение между внешними активами страны и ее внешней задолженностью и отражает статус страны в качестве «нетто кредитора» или «нетто заемщика». Анализ активов и обязательств позволяет сделать вывод о том, что Республика Абхазия в 2013 году являлась нетто заемщиком.

В 2013 году остатки на счетах нерезидентов в кредитных организациях Абхазии сократились на 33,4 млн. руб. и на конец года составили 88,7 млн. руб. Основную долю данной статьи занимают остатки нерезидентов на расчетных (текущих) счетах – 55,2% или 49,0 млн. руб., на депозиты нерезидентов приходится 44,8% или 39,7 млн. руб.

В итоге в 2013 году счет прочих инвестиций сложился отрицательно в сумме -2 268,8 млн. руб. в основном за счет увеличения наличной иностранной валюты.

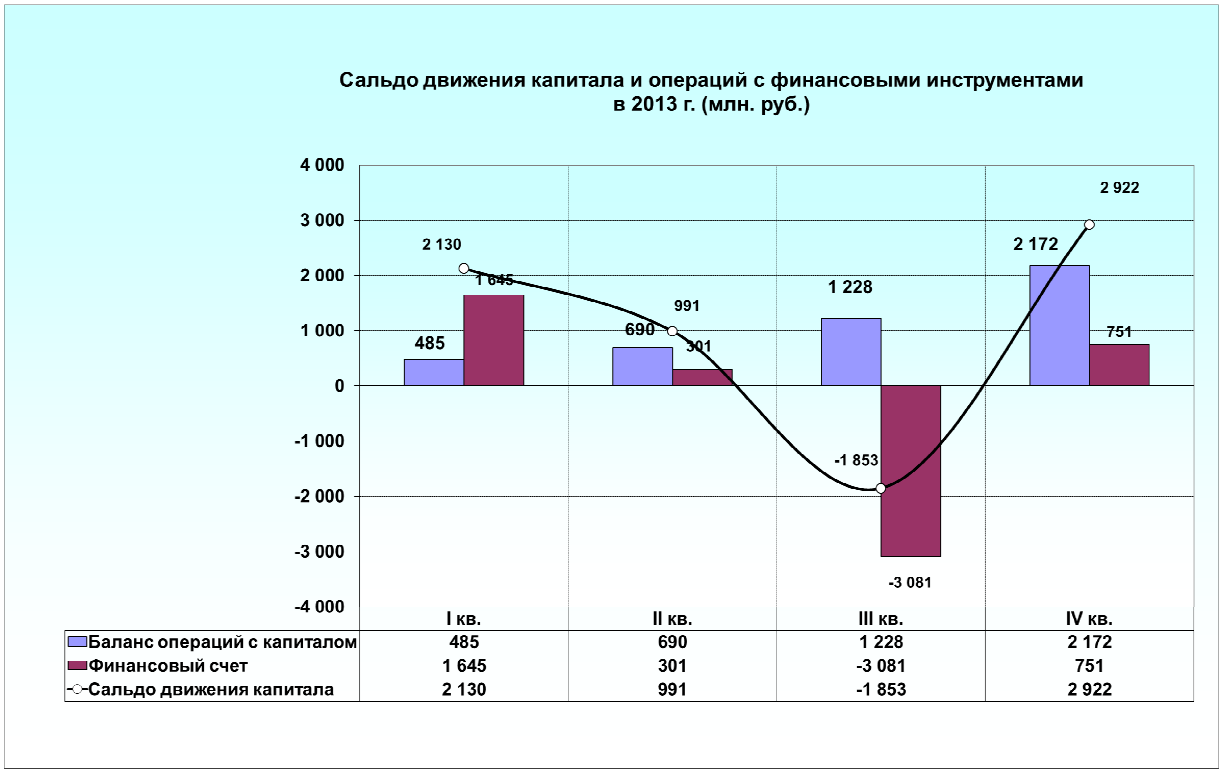

Рисунок 22

В 2013 году счет операций с капиталом и финансовыми инструментами сложился положительно в сумме 4 189,8 млн. руб. Квартальная динамика сальдо движения капитала в значительной степени обусловлена динамикой поступлений финансовой помощи Российской Федерации и динамикой экспорта услуг.

Международные резервные активы

Под международными резервными активами в статистике платежного баланса понимаются все авуары (валютные активы на зарубежных счетах) органов денежно-кредитного регулирования, имеющие высшую степень качества, включая: остатки на валютных счетах центральных банков за рубежом, позиция в МВФ в СДР, монетарное золото, ценные бумаги

государств, имеющих категорию платежеспособности ААА и пр. Из перечисленного в качестве международных резервов Банк Абхазии может считать лишь остатки валюты на валютных счетах в банках- нерезидентах в связи с отсутствием иных активов.

На конец 2013 года международные резервные активы Банка Абхазии составили 3,2 млн. руб., снизившись с 2012 года на 0,3 млн. руб.

Чистые ошибки и пропуски

Счета платежного баланса должны быть сбалансированными, но на практике между ними возникают несоответствия, вызванные несовершенством исходных данных и методов составления статистики. Эта обычная для данных платежного баланса несбалансированность называется чистыми ошибками и пропусками. Данная статья обусловлена наличием несоответствия в отчетах по разным источникам данных платежного баланса. Суммы чистых ошибок и пропусков свидетельствует о том, что указанная ее величина не находит свое отражение в дебетовых и кредитовых операциях страны.

Сумма чистых ошибок и пропусков в 2013 году составила отрицательную величину –1 613,1 млн. руб.

Анализ элементов экспортоподобных операций, приводящих к притоку финансовых ресурсов в Республику Абхазия, свидетельствует о значительной доле экспорта услуг - 37,5% и трансфертов: капитальных - 18,5 % и текущих – 16,5%.

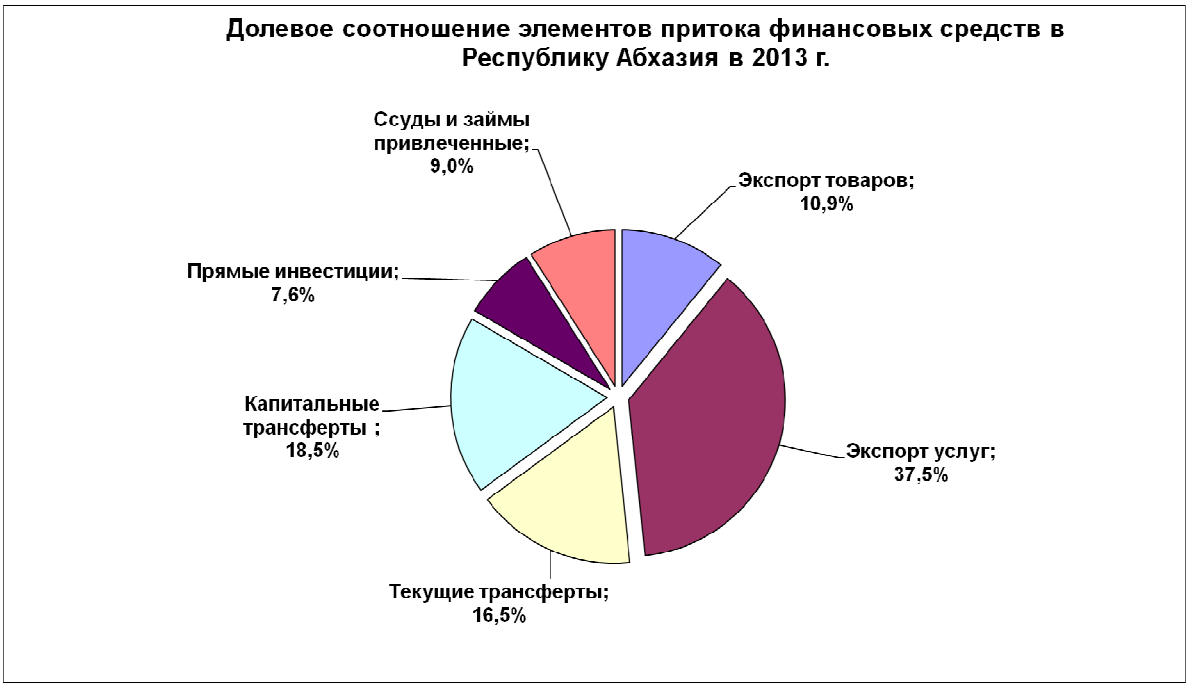

Рисунок 23

Анализ структуры оттока финансовых ресурсов свидетельствует о значительной доле импорта товаров - 69,8%, импорта услуг - 16,6%, трансфертов к уплате - 11,5%.

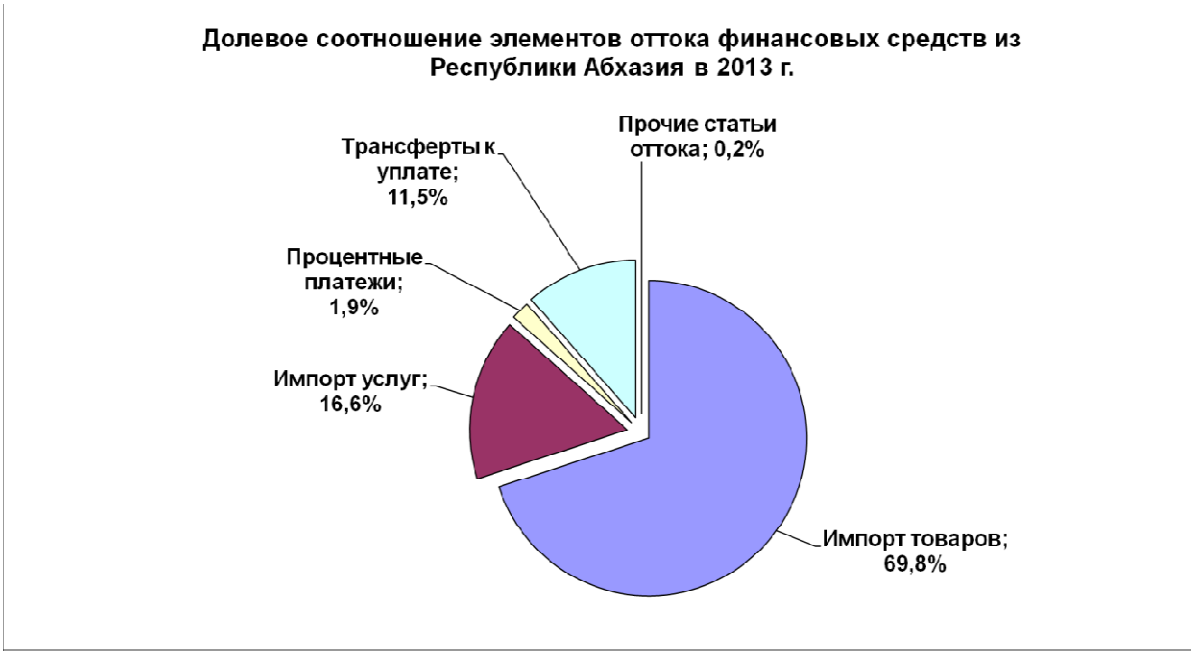

Рисунок 24

Оценка структуры движения финансовых средств свидетельствует о значительном количестве статей притока и незначительном количестве статей оттока финансовых ресурсов, что положительно характеризует платежный баланс Республики Абхазия с позиции его подверженности внешнеэкономическим рискам.

Таблица 23

Платежный баланс Республики Абхазия - нейтральная форма представления (млн. руб.)

		2012 г.	2013 г.	Темп роста %
А	**СЧЕТ ТЕКУЩИХ ОПЕРАЦИЙ**	**-6 406,6**	**-5 803,2**	**90,6**
1.	**Торговый баланс**	**-11 373,5**	**-12 582,9**	**110,6**
1.1.	экспорт товаров	2 516,2	2 689,6	106,9
1.2.	импорт товаров	-13 889,7	-15 272,5	110,0
2.	**Баланс услуг**	**4 106,6**	**5 596,8**	**136,3**
2.1.	экспорт услуг	7 494,4	9 223,9	123,1
2.2.	импорт услуг	-3 387,8	-3 627,1	107,1
3.	**Баланс доходов от инвестиций и оплаты труда**	**-392,2**	**-406,3**	**103,6**
3.1.	***Баланс доходов по оплате труда***	**-34,8**	**-11,1**	31,9
3.1.1.	полученные	22,2	15,6	70,3
3.1.2.	выплаченные	-56,9	-26,7	46,9
3.2.	***Баланс инвестиционных доходов***	**-357,4**	**-395,2**	**110,6**
3.2.1.	полученные	8,7	14,9	171,3
3.2.2.	выплаченные	-366,1	-410,1	112,0
4.	**Баланс текущих трансфертов**	**1 252,5**	**1 589,2**	**126,9**
4.1.	полученные	3 574,2	4 100,8	114,7
4.2.	выплаченные	-2 321,7	-2 511,6	108,2
В	**СЧЕТ ОПЕРАЦИЙ С КАПИТАЛОМ И ФИНАНСОВЫМИ ИНСТРУМЕНТАМИ**	**5 750,9**	**4 189,8**	**72,9**
1.	**Счет операций с капиталом**	**6 802,6**	**4 575,1**	**67,3**
1.1.	***Капитальные трансферты***	**6 802,6**	**4 575,1**	**67,3**
1.1.1.	полученные	6 802,6	4 575,1	67,3
1.1.2.	выплаченные	0,0	0,0	-
1.2.	***Приобретение/продажа непроизведенных нефинансовых активов***	**. . . .**	**. . . .**	-

2.	**Финансовый счет**	**-1 051,7**	**-385,3**	**36,6**
2.1.	прямые инвестиции за границу	-6,2	0,0	0,0
2.2.	прямые инвестиции в Абхазию	1 962,3	1 883,5	96,0
2.3.	портфельные инвестиции - активы (отток)	0,0	0,0	-
2.4.	портфельные инвестиции - обязательства (приток)	0,0	0,0	-
2.5.	финансовые производные	0,0	0,0	-
2.6.	***Прочие инвестиции***	**-3 007,8**	**-2 268,8**	**75,4**
2.6.1.	***Актив***	**-4 055,3**	**-4 467,0**	**110,2**
2.6.1.1.	наличная иностранная валюта*	-4 708,1	-4 859,9	103,2
2.6.1.2.	остатки на текущих счетах и депозиты*	671,2	416,0	62,0
2.6.1.3.	ссуды и займы предоставленные*	-18,3	-22,9	125,1
2.6.1.4.	просроченная задолженность*	0,0	-0,1	-
2.6.1.5.	торговые кредиты и авансы предоставленные	**. . . .**	**. . . .**	-
2.6.1.6.	задолженность по товарным поставкам на основании межправительственных соглашений	**. . . .**	**. . . .**	-
2.6.1.7.	прочие активы	0,0	0,0	-
2.6.2.	***Обязательства***	**1 047,5**	**2 198,2**	**209,9**
2.6.2.1.	наличная национальная валюта	0,0	0,0	-
2.6.2.2.	остатки на текущих счетах и депозиты*	105,1	-33,4	-
2.6.2.3.	ссуды и займы привлеченные**	942,4	2 231,5	236,8
2.6.2.4.	просроченная задолженность	0,0	0,0	-
2.6.2.5.	прочие обязательства	0,0	0,0	-
C	**Резервные активы***	**10,8**	**0,3**	**2,8**
D	**Чистые ошибки и пропуски***	**-644,9**	**-1 613,1**	**250,1**
E	**САЛЬДО ПЛАТЕЖНОГО БАЛАНСА**	**0,0**	**0,0**	**-**

"**. . . .**" - показатель не рассчитывается;
***** - значение сальдированное.

Отсутствие данных по некоторым статьям платежного баланса Республики Абхазия обусловлено несовершенством статистической информации либо отсутствием данных для расчета.

Данные с нулевыми значениями свидетельствую об отсутствии операций по данным статьям.

1.5.1. Обслуживание государственного внешнего долга Республики Абхазия

По балансу Банка Абхазии по состоянию на 1 января 2014 года общая сумма государственного внешнего долга составляет 2 722 375 тыс. руб. (в том числе: долгосрочный кредит в сумме 2 698 967 тыс. руб. и начисленные проценты – 23 408 тыс. руб.).

Начало образования задолженности по кредиту, получаемому на основании Соглашений между Правительством Республики Абхазия и Правительством Российской Федерации, относится к 2010-2011 годам.

1). По соглашению от 6 августа 2010г. был получен финансовый кредит в сумме 700 млн. руб. под 2,5 процента годовых на срок до 15.06.2020г., погашение которого начинается с 15.06.2014г.

Указанная сумма кредита (согласно Соглашению) предназначена для увеличения капитализации и модернизации Национального банка Республики Абхазия (создание электронной системы безналичных расчетов, создание Национальной платежной системы -

Процессингового центра и другие цели).

В 2013году были совершены операции, только связанные с уплатой процентов за кредит в сумме 17 742 тыс. руб.

Погашение основного долга будет начато в 2014 году и, согласно имеющемуся расписанию платежей, сумма погашения основного долга составит 83 333,3 тыс. руб. и процентов за кредит в сумме около 17 500 тыс. руб. - всего 100,8 млн. руб.

2). По соглашению от 24.12.2010г. предоставление кредита было предусмотрено в течение 2010-2011 годов в сумме 2 млрд. руб. под 2,5 процента годовых для финансирования контрактов на поставку продукции, произведенной в Российской Федерации, и выполнение (окончание) российскими организациями работ (услуг) в целях восстановления и развития железной дороги Республики Абхазия.

Согласно Соглашению при расчетах за поставку продукции, выполнение (оказание) работ (услуг) используется аккредитивная форма расчетов. По поручению Министерства финансов РА в 2011 году был открыт аккредитив от имени РУП «Абхазская железная дорога» на сумму 2 млрд. руб.

На основании Протокола от 10 декабря 2012 года «О внесении изменений в Соглашение от 24 декабря 2010г. между Правительством Республики Абхазия и Правительством Российской Федерации о предоставлении Правительству Республики Абхазия государственного экспортного кредита» были пересмотрены сроки предоставления кредита и определены в течение 2010-2013гг.

На начало 2013г. задолженность по кредиту составила в сумме 1 578 587 тыс. руб. и в течение 2013г., согласно Соглашению, была произведена оплата продукции и услуг на сумму 420 380 тыс. руб., и на 1 января 2014г. задолженность по кредиту составила 1 998 967 тыс. руб.

Погашение кредита в 2013 году не производилось, сроки его погашения (согласно Соглашению) устанавливаются после даты каждой консолидации оплаты продукции, услуг. За пользование кредитом было уплачено процентов в 2013 году в сумме 44 344 тыс. руб. На 1 января 2014г. числится задолженность по начисленным за четвертый квартал 2013г. процентам в сумме 23 408 тыс. руб.

2. Деятельность Банка Абхазии

2.1. Денежно-кредитная политика за 2013 год

2.1.1. Цели и результаты реализации денежно-кредитной политики за 2013 год

Основные направления единой государственной денежно-кредитной политики и ее параметры на 2013 год определялись Банком Абхазии в соответствии с показателями Индикативного плана социально-экономического развития Республики Абхазия и Государственного бюджета на 2013г. В Индикативном плане на 2013 год предусматривалось увеличение совокупного объема продукции, работ, услуг, по сравнению с 2012 годом, на 5,4%, прибыли - на 7,9%, что и обусловило проведение мероприятий, направленных на удовлетворение возросших потребностей экономики в денежных средствах, в том числе и в банковском кредите.

Вместе с тем, следует отметить, что представленный Банком Абхазии проект «Основные мероприятия единой государственной денежно-кредитной политики на 2013 год» не был рассмотрен Народным Собранием – Парламентом Республики Абхазия. Однако Банком Абхазии принимались соответствующие меры по выполнению возложенных на него функций.

На реализацию денежно-кредитной политики, на формирование денежной массы в обороте экономики страны и, соответственно, на объемы кредитных ресурсов негативное влияние оказало необеспечение выполнения плановых заданий по получению прибыли хозяйствующими субъектами всех форм собственности, и в целом план выполнен на 17,3%. Общая сумма недополученной прибыли по Абхазии составила 2 370,5 млн. руб. Полученная сумма прибыли за 2013 год составила лишь 25,3% суммы прибыли, полученной в 2012 году, а сумма убытков увеличилась в 4,2 раза и составила 1 722,6 млн. руб. Убытки получили почти 33% хозяйствующих субъектов – 712 единиц (без банковской системы), отраженной в отчете «О выполнении плана прибыли по Республике Абхазия за 2013 год». Также, у 30,4% хозяйствующих субъектов (657 единиц) в указанном отчете не было показателей о финансовых результатах (прибыль или убыток). Таким образом, 1369 хозяйствующих субъектов (63,3% от отраженных в отчете) не получили ни рубля прибыли и, соответственно, не приняли участие в формировании доходов государственного бюджета.

Вследствие нерентабельной деятельности хозяйствующих субъектов не создаются кредитные ресурсы, не обеспечивается возврат банковского кредита и уплата процентов, что приводит к ухудшению финансового состояния банковского сектора экономики, а, следовательно, и к неполноценной реализации денежно-кредитной политики и необеспечению увеличения денежной массы в экономике страны.

На реализацию денежно-кредитной политики Банка Абхазии оказывают влияние и внешнеэкономические факторы, такие как: размер финансовой помощи со стороны Российской Федерации, выделение средств на реализацию комплексного плана, на осуществление инвестиционной программы, долгосрочный кредит на восстановление железной дороги, использование предоставленного Российской Федерацией межгосударственного кредита на капитализацию и модернизацию Банка Абхазии. За 2013 год общая сумма внешних поступлений средств в бюджет Абхазии составила 4 475,1 млн. руб. (60,1%), в 2012 году – 6 802,6

млн. руб.

Основной целью Единой государственной денежно-кредитной политики является обеспечение динамичного экономического роста, поддержание финансовой стабильности, укрепление надежности банковской системы, а также обеспечение через денежно-кредитные инструменты эффективного влияния на развитие экономики страны. Для реализации этих целей на 1 января 2014г. банковской системой было предоставлено кредитов в общей сумме – 2 616,9 млн. руб., доля которых в совокупных активах сводного баланса кредитных организаций составила 34,2%.

Существенное значение в реализации денежно-кредитной политики имеет соблюдение порядка расчетов, предусмотренного Положением Банка Абхазии от 27.06.2006г. №17-П «О безналичных расчетах в Республике Абхазия», регулирующим проведение расчетов между юридическими лицами, индивидуальными предпринимателями и физическими лицами, которым ограничиваются расчеты наличными деньгами (в частности, между юридическими лицами). Все это направлено на недопущение необоснованного увеличения наличной денежной массы в обращении, оказывающей отрицательное влияние на состояние денежного обращения (способствует повышению уровня инфляции).

Вместе с тем, следует отметить, что наличная денежная масса, участвующая в расчетах, является значительной. За 2013 год выдачи наличных денег хозяйствующим субъектам на расчеты за товарно-материальные ценности и ГСМ достигли 9,8% общей суммы выдач из касс банковской системы (2 234,5 млн. руб.). В целях упорядочения расчетов наличными деньгами между юридическими лицами, предпринимателями, а также их расчетов с физическими лицами целесообразно ускорение принятия закона «О валютном регулировании и валютном контроле».

В целом в состоянии расчетов имеются существенные недостатки. Значительная масса денежных средств отвлечена из хозяйственного оборота в дебиторскую задолженность, которая на конец 2013 года составила 10 058,4 млн. руб. и, по сравнению с 2012 годом, увеличилась на 3,2%. Отвлечение оборотных средств, в свою очередь, обуславливает и привлечение заемных средств, и, как следствие, образование кредиторской задолженности. Все это свидетельствует о неэффективном использовании оборотных средств.

При реализации денежно-кредитной политики важное значение имеет ускорение расчетов в экономике. В настоящее время межбанковские расчеты обеспечиваются электронной платежной системой Банка Абхазии, которая позволяет осуществлять расчеты клиентам банков в режиме реального времени. Эта система используется также и при осуществлении международных расчетов, в т.ч. и при переводе российской пенсии гражданам Абхазии (являющимся гражданами России), это позволяет банкам сокращать период выплаты пенсий, и, соответственно, ускорять оборачиваемость наличных денег, оказывая положительное влияние и на состояние денежного обращения, и на реализацию денежно-кредитной политики в целом.

В течение 2013 года общая сумма переводов денежных средств из Российской Феде-

рации для выплаты гражданам Абхазии российской пенсии (гражданам Российской Федерации) составила 2 170,5 млн. руб., ее получили более 32,2 тыс. пенсионеров. По сравнению с 2012 годом сумма выплат российской пенсии увеличилась на 214,7 млн. руб., а среднемесячная сумма пенсии на одного пенсионера увеличилась на 896 руб. и составила 5 976 руб.

С учетом показателей индикативного плана на 2013 год Банком Абхазии определялись и соответствующие мероприятия в осуществлении денежно-кредитной политики.

Согласно законодательству, для Банка Абхазии основными инструментами и методами денежно-кредитной политики являются:

- регулирование процентных ставок по операциям Банка Абхазии;
- нормативы обязательных резервов, депонируемых кредитными организациями в Банке Абхазии;
- операции на открытом рынке;
- рефинансирование кредитных организаций;
- валютное регулирование;
- прямые количественные ограничения.

На 2013 год Банком Абхазии в денежно-кредитной политике предусматривалось применение части из перечисленных выше инструментов, с учетом сложившихся условий в развитии экономики страны и согласно возложенным на банковскую систему задачам.

2.1.2. Процентные ставки по операциям Банка Абхазии

Процентная политика является одной из наиболее существенных составляющих инструментов в денежно-кредитной политике. Вместе с тем, действенность этого инструмента четко обусловлена и экономической ситуацией, и проводимой политикой Банка Абхазии. За 2013 год процентная политика Банка Абхазии определялась состоянием развития экономики, наличием кредитных ресурсов, потребностью в банковском кредите, кредитоспособностью заемщиков и, соответственно, с учетом этого устанавливалась и ставка рефинансирования. Ставка рефинансирования является для кредитных организаций ориентиром, индикатором, отражающим характер проводимой денежно-кредитной политики, служит основой депозитного и ссудного процента. Однако в современных условиях ставка рефинансирования оказывает опосредованное влияние на уровень ссудного процента. Уровень процентной ставки кредитных организаций как в части ставки по депозитам и вкладам, так и ставки по кредитам формируется и изменяется под определяющим влиянием их коммерческих интересов, исходя из того, что законодательно основной целью деятельности коммерческих банков является получение прибыли и, следовательно, ставки по кредитам формируются в зависимости от степени кредитного риска.

В 2013г. ставка рефинансирования не изменялась Банком Абхазии и осталась на уровне 12 процентов годовых, как и предельная норма маржи в пользу банков - в размере 6 процентов.

Применение указанных выше ставок (т.е. сохранение их на уровне, введенном 1

ноября 2009 года) Банком Абхазии обосновывается следующими причинами:

- недостаточностью кредитных ресурсов вследствие низкого уровня рентабельности хозяйствующих субъектов и, соответственно, незначительных сумм свободных средств на их счетах в банковской системе и, следовательно, на счетах кредитных организаций в Банке Абхазии;

- существенной зависимостью уровня развития экономики Абхазии от внешних финансовых источников и, вследствие чего, непредсказуемостью обеспечения развития отраслей экономики, пользующихся банковским кредитом;

- финансовыми затруднениями кредитных организаций и, следовательно, увеличением кредитного риска у Банка Абхазии, в части обеспечения своевременности возврата выдаваемых кредитным организациям кредитов, а также уплаты ими процентов.

Финансовые затруднения у кредитных организаций обусловлены высоким уровнем пролонгированных и просроченных ссуд, числящихся за юридическими и физическими лицами, а также индивидуальными предпринимателями, и неуплаченных процентов за выданные кредиты. На конец 2013 года общая сумма несвоевременно возвращаемых ссуд составила 1 125,2 млн. руб. или 43,0% общей суммы кредитных вложений, а сумма неоплаченных процентов – 508,0 млн. руб. В результате у кредитных организаций увеличиваются расходы на формирование резервов на возможные потери по ссудам. По сводному балансу десяти действующих кредитных организаций на 01.01.2014г. общая сумма сформированного резерва составила 733,3 млн. руб., на которую они не дополучили доходы, а, соответственно, и прибыль, что обуславливает их финансовые затруднения.

По субординированным кредитам, выдаваемым Банком Абхазии кредитным организациям (из средств, предоставленных Правительством Республики Абхазия, направленных в экономику Абхазии Российской Федерацией на капитализацию и модернизацию Банка Абхазии), процентная ставка установлена на уровне 8% годовых с маржей в пользу кредитных организаций в размере 4 процентных пунктов в год.

Банком Абхазии осуществляются необходимые мероприятия по укреплению финансовой надежности банковской системы. Вместе с тем, процентная политика Банка Абхазии и кредитных организаций в части размера ставок за кредит находится в большой степени взаимосвязанности с результатами развития экономики и наличием кредитных ресурсов.

Существенным условием развития кредитования кредитными организациями отраслей народного хозяйства страны являются объемы кредитных ресурсов и стоимость ссужаемых средств в экономике, что и определяет цену кредита и спрос на него.

На величину процентной ставки влияет несколько факторов: объем и стоимость привлекаемых ресурсов, степень рискованности кредитных операций, кредитоспособность заемщиков, уровень инфляции, объемы денежных средств на счетах клиентов и пр.

Банком Абхазии на основании данных форм отчетности кредитных организаций осуществляется расчет средневзвешенных процентных ставок по размещенным и привлеченным средствам.

Таблица 24

Средневзвешенные процентные ставки по размещенным средствам кредитных организаций за 2013 год

Срок	Кредиты физическим лицам		Кредиты юридическим лицам и индивидуальным предпринимателям	
	% ставка (средневзвешенная)		% ставка (средневзвешенная)	
	в рублях	*в инвалюте*	*в рублях*	*в инвалюте*
до 30 дней	22,56	-	14,89	-
от 31 до 90 дней	19,42	22,87	18,45	-
от 91 до 180 дней	25,08	28,65	17,86	36,00
от 181 дня до 1 года	14,91	21,87	16,91	-
от 1 года до 3 лет	18,17	35,04	17,06	15,37
свыше 3 лет	26,96	23,20	14,00	-
Итого средневзвешенная	**18,62**	**23,32**	**16,95**	**25,43**

Данные Таблицы 24 показывают средневзвешенную стоимость кредита в экономике в размере 16,9% годовых в рублях для заемщиков - юридических лиц и 18,6% годовых в рублях - для физических лиц. Средневзвешенная стоимость выдаваемых кредитов в инвалюте составила 25,4% годовых - для юридических лиц и 23,3% годовых - для физических лиц.

По сравнению с 2012 годом процентные годовые ставки по кредитам, предоставленным юридическим лицам в рублях, снизились на 16,0 процентного пункта, а в инвалюте повысились на 2,7 процентного пункта. Наиболее низкими являлись процентные ставки – 14,0% годовых по кредитам в рублях, предоставленным юридическим лицам на срок свыше 3 лет. Для физических лиц наиболее дешевыми являлись кредиты в рублях сроком от 181 дня до 1 года – 14,9% годовых. Наименьшая средневзвешенная ставка по кредитам в инвалюте, предоставленным физическим лицам на срок от 181 дня до 1 года, составила 21,9% годовых.

В целом средневзвешенные процентные ставки по предоставляемым кредитам юридическим лицам в рублях и инвалюте отражают сложившиеся результаты финансово-хозяйственной деятельности хозяйствующих субъектов, значительной частью которых не обеспечивается плановый уровень рентабельности – вместо прибыли получают убытки, или не получают ни прибыли, ни убытков. В связи с этим кредитные организации при предоставлении кредита хозяйствующим субъектам обязаны учитывать финансовый результат их деятельности и, соответственно, определять кредитный риск. В результате хозяйствующим субъектам с низкой рентабельностью могут предоставляться кредиты по повышенной ставке из-за высокого уровня риска невозвратности кредита.

Вместе с тем, кредитные организации применяют дифференцированный подход при предоставлении кредита хозяйствующим субъектам, и уровень процентных ставок определяется как по экономическому состоянию заемщика, так и в зависимости от срока пользования кредитом, т.е. применяется соответствующий диапазон процентных ставок.

Таблица 25

Средневзвешенные процентные ставки
по привлеченным кредитными организациями средствам за 2013 год

Срок	Депозиты физических лиц		Депозиты юридических лиц	
	% ставка (средневзвешенная)		% ставка (средневзвешенная)	
	в рублях	*в инвалюте*	*в рублях*	*в инвалюте*
до 30 дней	8,00	-	-	-
от 31 до 90 дней	8,58	10,13	12,00	-
от 91 до 180 дней	10,84	9,23	12,00	-
от 181 дня до 1 года	11,94	10,66	9,20	-
от 1 года до 3 лет	11,90	11,96	10,00	-
свыше 3 лет	10,76	0,00	-	-
До востребования	0,43	0,40	-	-
Итого средневзвешенная	**7,15 (11,43)***	**7,64 (10,85)***	**11,81**	**-**

(*) – без учета вкладов до востребования

Данные Таблицы 25 характеризуют средневзвешенную процентную ставку стоимости привлекаемых средств юридических лиц в размере 11,8% годовых в рублях. Средневзвешенная стоимость депозитов физических лиц в рублях составила 7,1%, в инвалюте – 7,6%.

Привлекаемые депозиты физических лиц в рублях на срок до полугода, до года, до 3 лет и свыше 3 лет обходятся банкам по 10,8%, 11,9%, 11,9% и 10,7% годовых соответственно, более краткосрочные вклады: до 30 и 90 дней привлекаются по более низким процентным ставкам.

Средневзвешенная стоимость депозитов физических лиц в инвалюте составила 7,6% годовых, причем наивысшая процентная ставка по инвалютным вкладам пришлась по вкладам на срок от 1 года до 3 лет и составила 11,9% годовых. Наименьшая стоимость срочных депозитов в инвалюте составила 9,2% годовых по вкладам на срок от 90 до 181 дня.

Общая средневзвешенная стоимость привлекаемых кредитными организациями средств физических лиц в рублях и в валюте составила 7,1% и 7,6% годовых и, по сравнению с 2012 годом, увеличилась на 2,2 и 2,7 процентного пункта соответственно.

Анализ фактически полученных кредитными организациями процентных доходов от кредитных операций свидетельствует о том, что из-за неуплаты отдельными заемщиками процентов за пользование кредитом, фактическая среднегодовая процентная ставка за предоставленные заемщикам кредиты составила только 12,2% от среднегодовой суммы, числящейся за заемщиками задолженности по кредитам, что на 6% ниже установленной Банком Абхазии ставки рефинансирования и определенной ставки маржи. При этом лишь у четырех кредитных организаций фактическая ставка выше среднего показателя по всему банковскому сектору.

Из-за низкого уровня процентных доходов некоторые кредитные организации имеют

неудовлетворительную рентабельность активов и слабую финансовую устойчивость. С учетом всех вышеизложенных факторов Банком Абхазии определялась процентная политика, проводимая в 2013 году.

2.1.3. Обязательные резервы кредитных организаций, депонируемые в Бан- ке Абхазии

В 2013 году Банк Абхазии продолжал использовать обязательные резервные требования в качестве прямого инструмента регулирования банковской ликвидности.

Формирование кредитными организациями обязательных резервов и депонирование их в Банке Абхазии осуществляется в соответствии с банковским законодательством.

Размер (норматив) формирования резервов определяется Банком Абхазии в процентном отношении к обязательствам кредитной организации.

Суммы сформированных банками резервов депонируются в Банке Абхазии на специально открытых счетах и могут быть использованы при отзыве лицензии на совершение банковских операций для погашения обязательств банка перед вкладчиками и кредиторами.

Банком Абхазии в 2013 году норматив формирования обязательных резервов не изменялся и определялся в размере 4,5% от сумм привлеченных средств юридических и физических лиц (включая вклады) в рублях Российской Федерации и в инвалюте (в долларах США и евро). Депонирование обязательных резервов производится в рублях Российской Федерации.

Динамика обязательных резервов, депонированных в Банке Абхазии

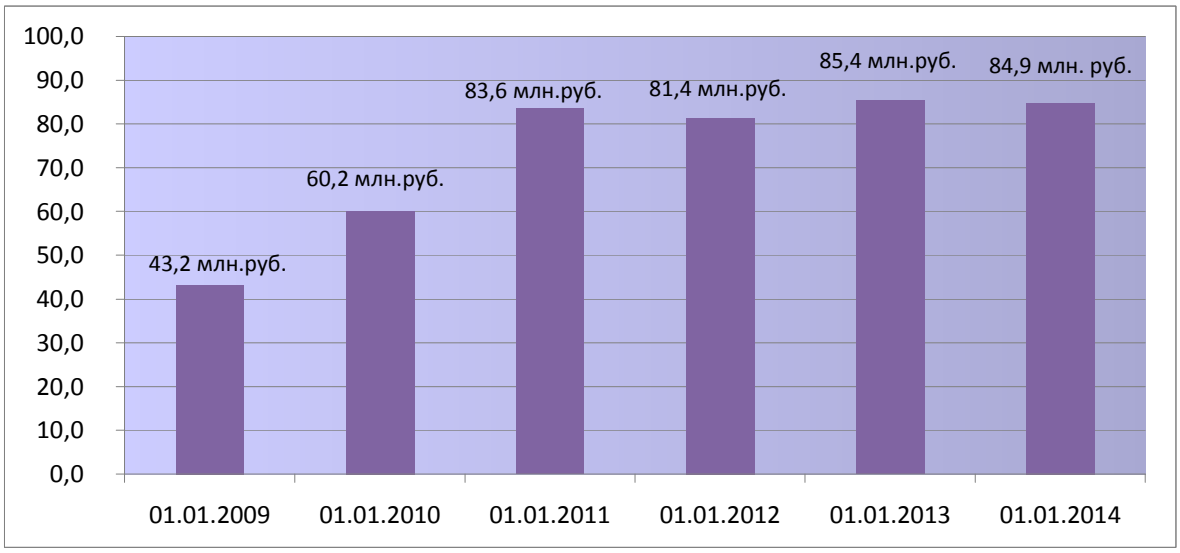

Рисунок 25

В соответствии с законодательством и нормативными актами Банка Абхазии кредитные организации обязаны по состоянию на 1-е число каждого месяца представлять Банку Абхазии по соответствующей форме отчет для контроля и регулирования сумм обязательных резервов.

По состоянию на 1 января 2014 года общая сумма депонированных обязательных резервов в Банке Абхазии составляла 84,9 млн. руб. и, по сравнению с показателем на 1 января 2013 года, уменьшилась на 0,5 млн. руб.

Уменьшение суммы обязательных резервов было обусловлено, прежде всего, отзывом

лицензии у РНКО «Эшера», и, соответственно, возвращением средств на корр. счет в сумме 0,3 млн. руб., а также снижением средств на счетах, подлежащих резервированию.

Банком Абхазии средства обязательных резервов, депонированные банками на отдельных счетах, использовались в качестве ресурсов для выдачи кредитов кредитным организациям в порядке рефинансирования.

2.1.4. Рефинансирование кредитных организаций

В соответствии со статьей 4 Закона Республики Абхазия «О Национальном банке Республики Абхазия (Банке Абхазии)» от 10.03.2011г. №2858-с-IV Банк Абхазии является кредитором последней инстанции для кредитных организаций и, соответственно, организует систему рефинансирования (кредитования).

Предоставление Банком Абхазии кредитным организациям кредитов в порядке рефинансирования позволяет им удовлетворять потребности обслуживаемых клиентов в заемных средствах, а Банк Абхазии, в свою очередь, регулирует объемы кредитной эмиссии. Таким образом, рефинансирование является важным инструментом денежно-кредитной политики.

Рефинансирование (кредитование) кредитных организаций осуществляется в соответствии с Положением Банка Абхазии от 05.07.2011г. №36-П «О порядке предоставления Банком Абхазии кредитов кредитным организациям». В Положении определен порядок и условия предоставления кредита кредитным организациям.

Банком Абхазии предоставляются кредиты кредитным организациям по ставке 12% годовых с маржей до 6% на срок до 1 года и предельно на срок до 3-х лет на осуществление капитальных затрат. За счет полученных средств от Правительства Республики Абхазия Банком Абхазии предоставляется субординированный кредит кредитным организациям. Процентная ставка по срочным субординированным кредитам, предоставляемым Банком Абхазии, устанавливается в размере 8% годовых, по просроченным – 16%. По состоянию на 1 января 2014 года общая сумма предоставленного субординированного кредита 5 кредитным организациям составляет 181,3 млн. руб. или 17,6% в общей сумме выданного кредитным организациям кредита.

Маржа в пользу кредитных организаций при дальнейшем размещении заемщикам устанавливается не более 4% к годовой ставке. Следовательно, кредитные организации предоставляют своим заемщикам долгосрочные кредиты из средств, полученных у Банка Абхазии в качестве субординированного кредита по ставке не выше 12%, в случае просроченной ссуды - 20% годовых.

По данным баланса Национального банка Республики Абхазия на 1 января 2014г. общая сумма задолженности по выданным кредитам действующим кредитным организациям составила 1 030,2 млн. руб. (без суммы кредитов, выданных кредитным организациям, у которых были отозваны лицензии), что составляет 39,4% в общей сумме задолженности по выданным кредитам кредитными организациями. По сравнению с 1 января 2013 года доля кредитов Банка Абхазии возросла на 0,4 процентного пункта.

По состоянию на 1 января 2014 года из 10 кредитных организаций задолженность по ссуде числится у 9 кредитных организаций. Из общей суммы выданных кредитным органи-

зациям кредитов основную долю – 35,5% занимают кредиты на срок от 1 года до 3 лет, а их абсолютная сумма составила 365,8 млн. руб.

Кредиты рефинансирования по срокам пользования на 1.01.2014г.

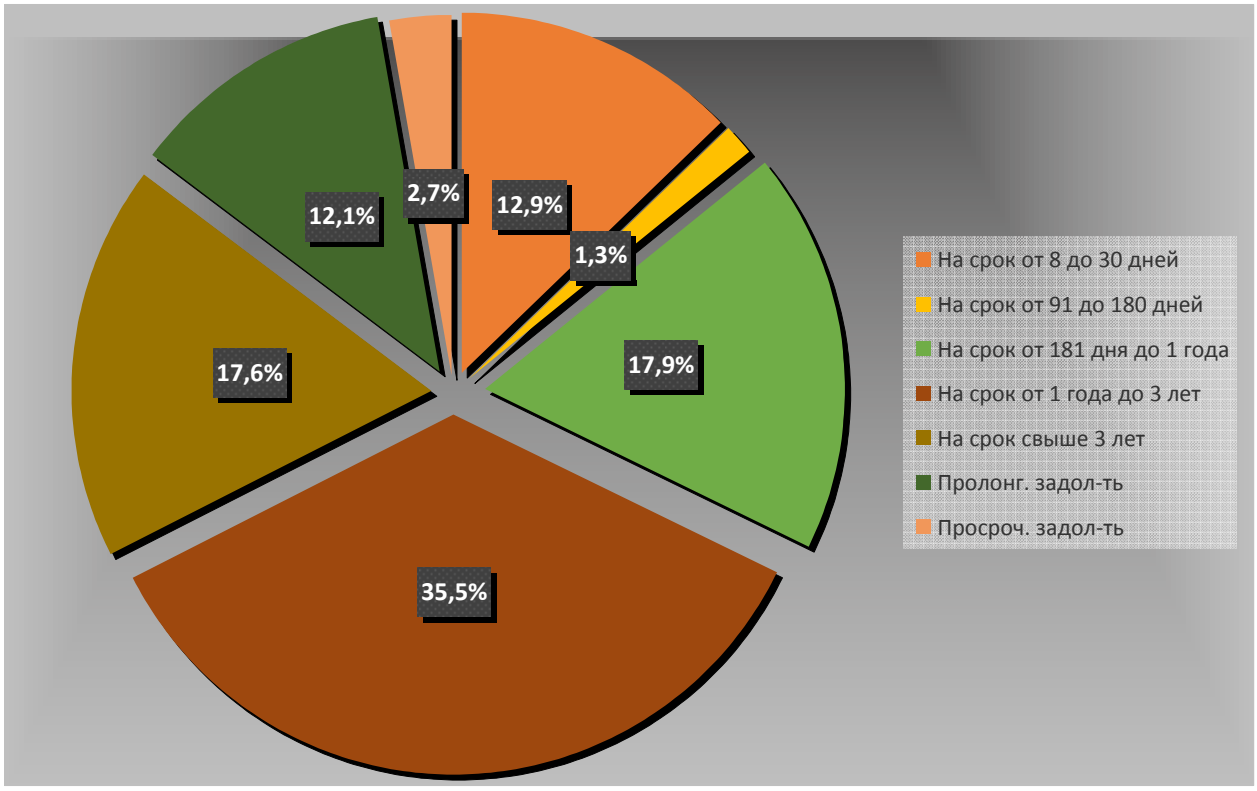

Рисунок 26

Динамика выданных кредитов рефинансирования и кредитного портфеля кредитных организаций за последние 6 лет отражает прямую зависимость между этими показателями.

Динамика кредитов рефинансирования Банка Абхазии и кредитного портфеля кредитных организаций за 2008–2013гг. (млн. руб.)

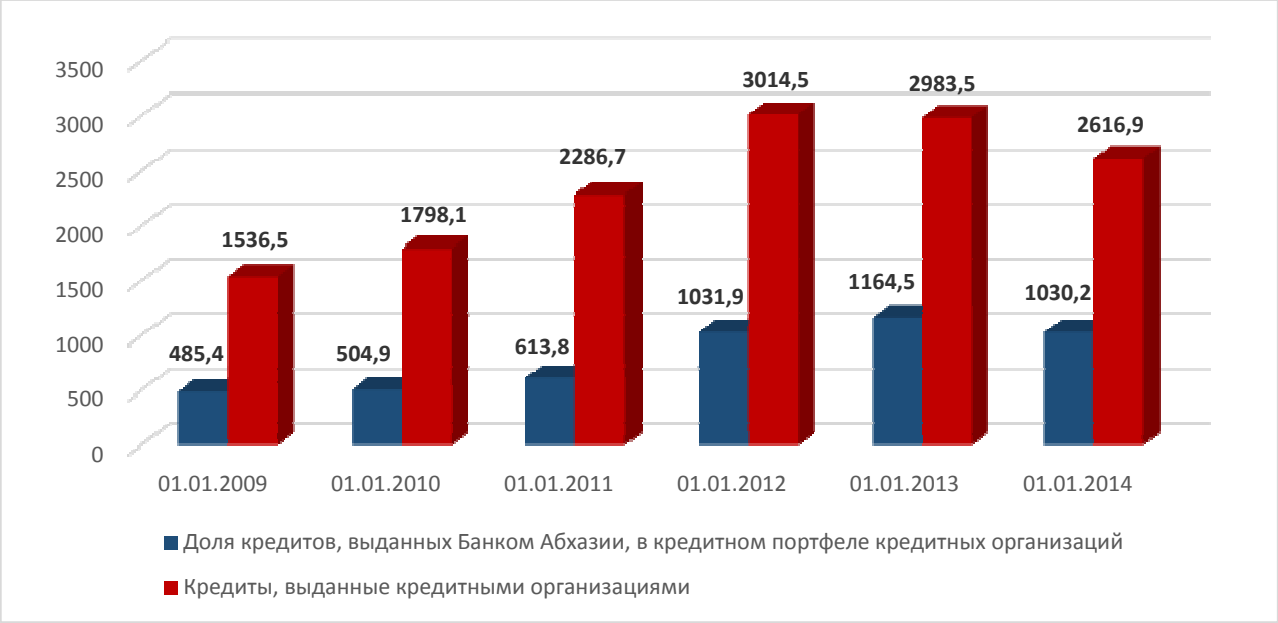

Рисунок 27

Складывающиеся экономические условия потребовали со стороны Банка Абхазии дополнительного стимулирования деятельности кредитных организаций, что и объясняет рост доли кредитов, выданных Банком Абхазии.

В соответствии со сводными данными формы отчетности 118-Б «Сведения о размещении полученных от Банка Абхазии кредитов (в порядке рефинансирования и субординированных) по юридическим лицам и предпринимателям» на 1 января 2014 года, распределение кредитов рефинансирования кредитными организациями по объектам кредитования экономики приведено на Рисунке 28.

Структура направления кредитов рефинансирования кредитными организациями по объектам кредитования на 01.01.2014г. (в %)

Рисунок 28

Данные Рисунка 28 свидетельствуют, что наибольшие доли кредитов предоставлены на строительство, реконструкцию и ремонт объектов – 53,8%, а также на покупку товаров для продажи (ГСМ и стройматериалы) – 30,0%. Меньшая доля кредитов приходится на приобретение техники, оборудования – 5,7%, закладку и выращивание многолетних насаждений – 1,3% и формирование товарно-материальных ценностей – 0,6%.

2.1.5. Валютное регулирование

Официальной денежной единицей Республики Абхазия, согласно законодательству, является рубль Российской Федерации. Вместе с тем, в экономике Абхазии обращается и иностранная валюта. В этой связи Банком Абхазии, в соответствии с возложенными законодательством функциями, для целей учета на территории Республики Абхазия таможенных платежей и других видов госпошлин производится установление официальных курсов иностранных валют к рублю Российской Федерации.

В течение 2013г. курсы доллара США и евро существенно изменялись, наблюдалась тенденция повышения курса. Так, на 1 января 2014г. курс доллара США к рублю Российской Федерации был установлен 32,66 руб., евро – 45,06 руб., (на 1 января 2013 года соответ-

ственно 30,37 руб. и 40,23 руб.), в долларах США наблюдается повышение на 2,29 руб., в евро на 4,83 руб.

Динамика среднего валютного курса в разрезе по месяцам за 2013 год

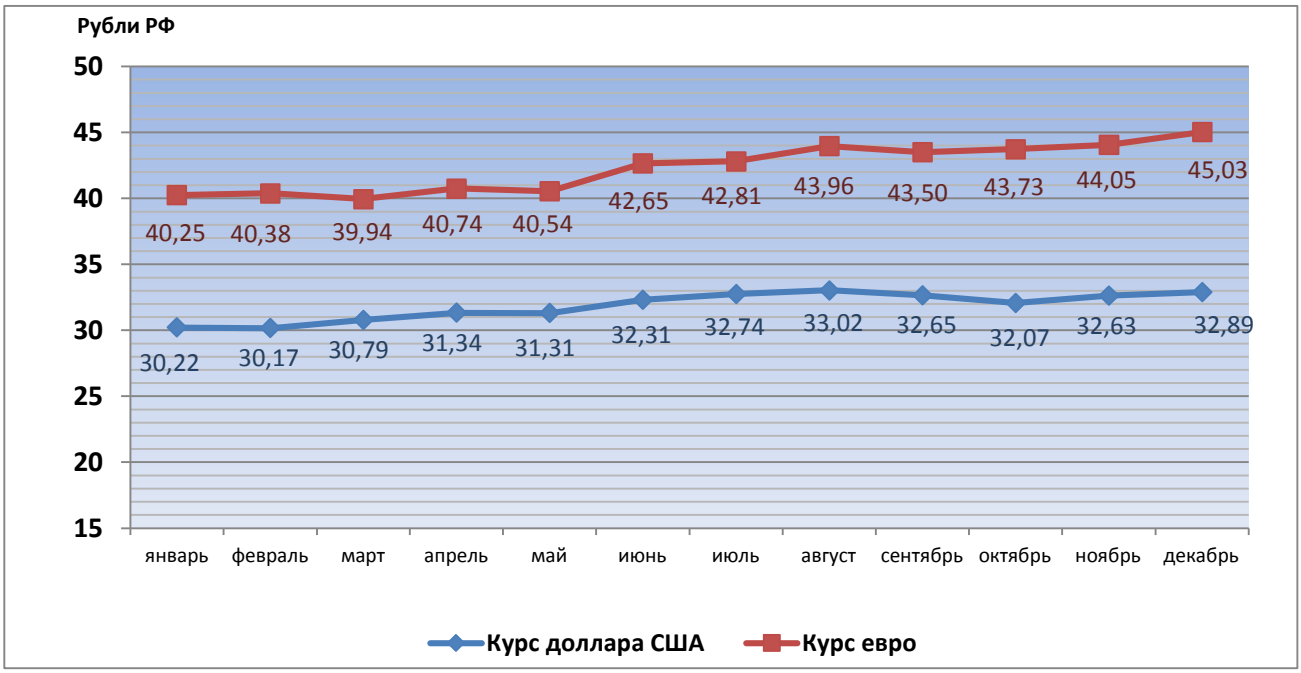

Рисунок 29

Динамика курсов валют в 2013 году характеризуется существенными скачками. Так, минимальный курс доллара США в 2013 году был 30,17 руб. (за 2012 год – 28,95 руб.) и максимальный курс – 33,02 руб. (за 2012 год – 34,04 руб.), а евро - минимальный курс – 39,94 руб. (за 2012 год – 38,51 руб.) и максимальный курс – 45,03 руб. (в 2012 году – 42,25 руб.).

Кредитные организации Республики Абхазия, обладающие правом осуществления операций в инвалюте, совершают операции с юридическими и физическими лицами.

Оборот наличных денег в целом по банковской системе за 2013 год по приходу составил 48,3 млн. долларов США и 7,3 млн. евро. По сравнению с 2012 годом, поступления уменьшились на 12,4% и 27,1% соответственно.

В связи с изменением курсов доллара США и евро на балансах банковской системы образуется курсовая разница – положительная при их повышении либо отрицательная при их понижении.

В целом, по данным отчетов о прибылях и убытках кредитных организаций по состоянию на 1 января 2014 года у некоторых из них образовалась отрицательная курсовая разница на сумму 8 280 тыс. руб., которая была отнесена по итогам года на расходы.

Значительные суммы отрицательной курсовой разницы, отнесенные на расходы, образовались у кредитных организаций:

- Сбербанк Абхазии – 6 507 тыс. руб.;
- «Амра-банк» – 1 066 тыс. руб.

Остальные инструменты денежно-кредитной политики – прямые количественные ограничения и операции на открытом рынке Банком Абхазии не используются, в связи со спецификой экономической системы страны и нецелесообразностью их применения.

В целом денежно-кредитная политика Банком Абхазии в 2013 году осуществлялась с учетом потребностей развития экономики в налично-денежном обороте и банковском кредите, с учетом наличия кредитных ресурсов. Принимались меры по укреплению финансовой надежности банковской системы и обеспечению бесперебойного обслуживания экономики страны.

В течение 2013 года Банком Абхазии к кредитным организациям, не обеспечивавшим выполнение предусмотренных банковским законодательством и нормативными актами Банка Абхазии обязательств по осуществлению банковской деятельности, предъявлялись соответствующие требования к устранению недостатков, и при не обеспечении их устранения и улучшения в целом банковской деятельности производился отзыв лицензии. В частности, в 2013 году была аннулирована лицензия у (РНКО «Эшера»).

В целом проведение денежно-кредитной политики и результаты банковской деятельности зависят от состояния развития экономики и кредитоспособности всех категорий заемщиков. По существу, от состояния обеспеченности погашения кредита, уплаты процентов зависит оценка эффективности использования банковского кредита и финансовая надежность банковской системы.

Следовательно, от качества обслуживания заемщиками задолженности по банковским кредитам зависят размеры процентных ставок и объемы выдаваемых кредитов. При низком уровне кредитоспособности заемщика и большом кредитном риске у банковской системы отсутствует возможность снижения процентных ставок по предоставляемым кредитам, а несвоевременное погашение кредитов сокращает кредитные ресурсы для предоставления кредита кредитоспособным заемщикам.

2.2. Банковское регулирование и надзор

Банком Абхазии, в соответствии с пунктом 7 статьи 4 Закона Республики Абхазия «О Национальном банке Республики Абхазия (Банке Абхазии)», в течение 2013 года осуществлялся надзор и контроль за деятельностью кредитных организаций.

Целью регулирования и контроля является обеспечение стабильной деятельности банковской системы, защиты интересов кредиторов и вкладчиков.

Банком Абхазии, исходя из задач банковского регулирования и надзора, осуществлялся соответствующий надзор за соблюдением кредитными организациями банковского законодательства и нормативных актов Банка Абхазии, регулирующих деятельность кредитных организаций.

2.2.1. Регистрация и лицензирование банковской деятельности

Банком Абхазии, в соответствии с пунктом 6 статьи 4 Закона Республики Абхазия «О Национальном банке Республики Абхазия (Банке Абхазии)», осуществляется государственная регистрация кредитных организаций, а также выдача и отзыв лицензий кредитным организациям на осуществление ими банковских операций.

26 июля 2013 г. РНКО «Эшера» приняла решение о ликвидации, но ввиду того, что ру-

ководство и учредители кредитной организации уклонились от проведения ликвидационных мероприятий, Банк Абхазии 13 августа 2013г. аннулировал лицензию на осуществление банковских операций РНКО «Эшера» №13 от 28 апреля 2011г. и подал в Арбитражный суд Республики Абхазия иск о принудительной ликвидации РНКО «Эшера».

Количество действующих на 1 января 2014 г. кредитных организаций – 10, из них:

- имеющие лицензии на привлечение денежных средств физических лиц во вклады – 7;
- имеющие валютную лицензию – 10;
- имеющие генеральную лицензию – 7.

2.2.2. Дистанционный надзор

Выявление проблем в деятельности кредитных организаций на ранних стадиях их возникновения и корректировки деятельности банков, испытывающих финансовые трудности, с целью стабилизации их положения оставалось основной задачей Банка Абхазии в области дистанционного надзора в 2013 году.

Мониторингу ликвидности банковского сектора по-прежнему уделялось повышенное внимание, в том числе в качестве проведения мониторинга оборотов средств кредитных организаций и остатков по корреспондентским счетам, открытым ими как в расчетном секторе Банка Абхазии, так и в кредитных организациях.

При этом уделялось внимание наличию у кредитных организаций адекватной системы управления риском потери ликвидности. Проводимый анализ дополнялся оценкой способности кредитных организаций выполнять обязательства по кредитам, привлеченным от Банка Абхазии.

Особое внимание уделялось выявлению и оценке операций и сделок кредитного характера (изучению фактической концентрации кредитных рисков), проводимых банками с аффилированными лицами, кредитованию заемщиков-посредников, использованию банками схем в целях сокрытия реальной ситуации с уровнем рисков.

Также, усилия надзора были сконцентрированы на активизации работы в отношении кредитных организаций, у которых по результатам мониторинга выявлены недостатки в деятельности, с целью дополнительной оценки ситуации и принятия при необходимости мер надзорного реагирования. В некоторых случаях это обеспечило повышение прозрачности деятельности кредитных организаций и проводимых ими операций, позволило выявить ситуации, создающие реальную угрозу интересам кредиторов и вкладчиков. В дальнейшем сохранится акцент на развитие риск-ориентированных подходов в надзоре с активизацией усилий по анализу проводимых банками операций и по определению реальной концентрации рисков на бизнес владельцев банков.

В 2013г. Банк Абхазии применял к кредитным организациям предупредительные и принудительные меры воздействия. В составе примененных предупредительных мер воздействия к кредитным организациям основное место занимало направление письменной информации в адрес руководства банков об имеющихся рисках в деятельности кредитной ор-

ганизации.

Принудительные меры применялись в качестве направления предписаний Банка Абхазии к четырем кредитным организациям об ограничении банковских операций, принятии мер по финансовому оздоровлению и иных ограничениях в соответствии с законодательством Республики Абхазия.

Кроме того, в 2013г. Банком Абхазии был подан иск в Арбитражный суд Республики Абхазия о принудительной ликвидации РНКО «Эшера», в связи с не выполнением ею требований законодательства Республики Абхазия, нормативных актов Банка Абхазии и аннулированием лицензии.

В течение 2013г. продолжалась работа по совершенствованию методологии банковского надзора на основе международных подходов.

Существенное внимание уделялось работе по совершенствованию форм отчетности, используемой в надзорных целях (пруденциальной отчетности). Банк Абхазии, в целях более полной реализации принципов банковского надзора, требовал от кредитных организаций, испытывающих в своей деятельности проблемы, представлять формы отчетности в более частом, чем месячный режиме.

2.2.3. Инспектирование кредитных организаций

В соответствии со статьей 74 Закона Республики Абхазия «О Национальном банке Республики Абхазия (Банке Абхазии)» для осуществления своих функций в области банковского надзора, контроля и регулирования, Банк Абхазии проводил в течение 2013 года проверки кредитных организаций, их филиалов.

При выявлении недостатков в деятельности кредитных организаций в ходе инспекций Банк Абхазии, в соответствии со статьей 75 Закона Республики Абхазия «О Национальном банке Республики Абхазия (Банке Абхазии)» и нормативными актами Банка Абхазии, исходя из характера допущенных нарушений и обусловивших их причин, а также общего финансового положения кредитных организаций, рассматривал вопрос о применении мер надзорного реагирования и определял их состав.

В связи с не выполнением в установленный срок предписаний об устранении нарушений, в течение 2013 года Банком Абхазии применялись меры по запрету на осуществление кредитными организациями отдельных банковских операций, предусмотренных выданной им лицензией (к четырем кредитным организациям).

Банк Абхазии, реагируя на имеющиеся недостатки в деятельности кредитных организаций, исходил из принципов своевременности применяемых мер воздействия, их соразмерности допущенным нарушениям, последовательности применения. По применяемым мерам воздействия осуществлялся контроль за их выполнением.

Посредством инспектирования кредитных организаций также осуществлялась реализация надзорных функций.

Так, за 2013 г. уполномоченными представителями Банка Абхазии были проведены 15

инспекционных проверок кредитных организаций, носящих как плановый, так и внеплановый характер.

Рисунок 30

В 2013г. не проводилось более одной проверки кредитной организации (ее филиала) по одним и тем же вопросам за один и тот же период деятельности кредитной организации. Комплексные проверки были осуществлены по одной кредитной организации и двум филиалам, тематические – по 9-ти кредитным организациям. Наибольший удельный вес занимают тематические проверки.

Особое внимание в ходе инспекционных проверок кредитных организаций (их филиалов) уделялось тем аспектам банковской деятельности, которые были связаны с рисками в кредитной деятельности, ликвидностью банков, выполнением обязательных нормативов, кассовой дисциплиной, предотвращением легализации (отмывания) преступных доходов и финансирования терроризма и пр.

Банком Абхазии по выявленным нарушениям принимались соответствующие меры, направленные на устранение недостатков, поддержание стабильности банковской системы, защиту интересов вкладчиков и кредиторов.

Меры воздействия, примененные к кредитным организациям в 2013 году, отражены в Приложении 3 к Годовому отчету.

2.2.4. Страхование вкладов физических лиц в банках Республики Абхазия

С 01.01.2013 года вступил в силу Закон «О страховании вкладов физических лиц в банках Республики Абхазия». За 2013 год в систему обязательного страхования вкладов были приняты 7 коммерческих банков:

– КБ «КИБИТ-Банк» – 27 марта 2013г.

– КБ «Универсал-банк» – 27 марта 2013г.

– КБ «Гарант-Банк» – 13 мая 2013г.

– КБ «Гагра-Банк» – 24 июня 2013г.

– ОАО Сбербанк Абхазии – 10 июля 2013г.

– КБ «Черноморский банк развития» – 23 июля 2013г.

– КБ «Сухум-Банк» – 05.09.2013г.

КБ «Амра-банк» не подавал ходатайства на вступление в систему обязательного страхования вкладов, а КБ «Фининвест Банк» было отказано во вступлении в систему в связи с тяжелым финансовым положением.

Все банки-участники, включенные в систему страхования вкладов, прошли тщательную процедуру проверки на соответствие требованиям, указанным в Законе РА «О страховании вкладов физических лиц в банках Республики Абхазия». Были рассчитаны показатели оценки финансовой устойчивости, а также проведены выездные проверки всех банков, подавших ходатайство.

Оценка финансового положения банков-участников системы страхования вкладов производится ежеквартально. Исчисление страховых взносов по вкладам кредитных организаций, входящих в систему страхования вкладов, также осуществляется ежеквартально и определяется в зависимости от остатков на счетах по учету вкладов. Сумма, подлежащая к уплате в Фонд обязательного страхования вкладов, рассчитывается и перечисляется банками-участниками самостоятельно, в течение 25 календарных дней, после отчетной даты. Для сверки правильности расчетов банком-участником страховых взносов Национальным банком была принята форма №345 «Данные о ежедневных остатках, подлежащих страхованию денежных средств физических лиц, размещенных во вклады».

Согласно статье 35 Закона РА «О страховании вкладов физических лиц в банках Республики Абхазии» первоначальный размер Фонда страхования вкладов физических лиц составляет 45 миллионов рублей и сформирован в равных долях за счет средств Республиканского бюджета и взноса Национального Банка Республики Абхазия. Но за 2013 год из Республиканского бюджета не было получено никаких средств и первоначальная сумма Фонда сформирована только лишь за счет взноса Банка Абхазии в размере 22, 5 млн. руб.

По состоянию на 01.02.2014г. (с учетом уплаченных страховых взносов за 4 квартал 2013 года) сумма Фонда обязательного страхования вкладов составила 24 467,8 тыс. руб., из них: взнос Национального Банка Республики Абхазия составляет 22 500,0 тыс. руб. и 1 967,8 тыс. руб. приходится на взносы кредитных организаций.

Размер возмещения по вкладам каждому вкладчику устанавливается, исходя из суммы обязательств по вкладам банка, в отношении которого наступил страховой случай, перед этим вкладчиком. Возмещение по вкладам в банке, в отношении которого наступил страховой случай, выплачивается вкладчику в размере 100 процентов суммы вкладов в банке, но не более 100 000 рублей. Если страховой случай наступил в отношении нескольких банков, в которых вкладчик имеет вклады, размер страхового возмещения исчисляется в отношении каждого банка отдельно.

Таблица 26

Некоторые сведения о наличии подлежащих страхованию денежных средств физических лиц, размещенных во вклады, по всем банкам-участникам по состоянию на 01.01.2014г.

(тыс. руб.)

Группировка счетов по размеру остатка	Количество счетов, шт.	Общая сумма обязательств по вкладам
До 100 (включительно)	10 084	48 481
От 100 до 200 (включительно)	258	39 419
От 200 до 400 (включительно)	208	60 787
От 400 до 700 (включительно)	125	65 820
От 700 до 1000 (включительно)	59	52 911
Свыше 1000	114	386 017
Итого	10 848	653 435
Общая сумма страхового возмещения по вкладам, при наступлении страхового случая*	-	124 881

***)** без учета встречных требований банка к вкладчику

В 2013 году продолжилось взаимодействие Банка Абхазии и Государственной корпорации «Агентство по страхованию вкладов» (Российская Федерация) по вопросам функционирования системы страхования вкладов, результатом которого стало подписание 23 октября 2013 года Меморандума о взаимопонимании и сотрудничестве между Национальным банком Абхазии и Агентством по страхованию вкладов РФ.

2.2.5. Деятельность Банка Абхазии по предотвращению легализации (отмывания) преступных доходов и финансирования терроризма

В 2013 году Банком Абхазии была продолжена работа по выполнению функций, определенных Указом Президента Республики Абхазия от 21.04.2006г. №42-УП «О предотвращении легализации (отмывания) преступных доходов и финансирования терроризма» и Законом Республики Абхазия «О Национальном банке Республики Абхазия».

В целях обеспечения выполнения требований Указа, Банк Абхазии разработал и принял нормативные акты:

- Положение Банка Абхазии от 24.04.2006г. №13-П «О порядке осуществления внутреннего контроля в кредитных организациях Республики Абхазия в целях предотвращения легализации (отмывания) преступных доходов и финансирования терроризма»;

- Положение Банка Абхазии от 30.06.2008г. №22-П «О порядке предоставления кредитными организациями в СФМ Банка Абхазии сведений, предусмотренных Указом Президента Республики Абхазия «О предотвращении легализации (отмывания) преступных доходов и финансирования терроризма».

Указанными Положениями Банком Абхазии определены:

- требования к порядку осуществления внутреннего контроля в кредитных организациях Республики Абхазия в целях предотвращения легализации (отмывания) преступных доходов и финансирование терроризма;

- требования к порядку представления кредитными организациями в Службу финансового мониторинга Банка Абхазии сведений, предусмотренных Указом Президента Республики Абхазия;I

- квалификационные требования к специальным должностным лицам, ответственным за соблюдение правил внутреннего контроля в целях предотвращения легализации (отмывания) преступных доходов и финансирования терроризма.

В целях полноты выявления совершаемых клиентами операций, подлежащих обязательному контролю, повышения качества документального их фиксирования и своевременного представления в СФМ Банк Абхазии, в 2013 году были разработаны и направлены в адрес кредитных организаций Методические рекомендации, в которых были даны пояснения по каждой группе операций, отражаемых по соответствующим кодам.

В течение 2013 года приоритетными задачами Службы финансового мониторинга Банка Абхазии являлись: повышение эффективности работы кредитных организаций в сфере предотвращения легализации (отмывания) преступных доходов и финансирования терроризма и дальнейшее внедрение в их работу международных стандартов.

Выполнение задач по предотвращению легализации (отмывания) преступных доходов и финансирования терроризма, стоящих перед СФМ Банка Абхазии, в значительной степени зависит от уровня информационно-технологического обеспечения процессов сбора и обработки сведений, представляемых субъектами первичного финансового мониторинга в соответствии с действующим законодательством.

Успешное функционирование информационно-технологических ресурсов позволило СФМ Банка Абхазии обеспечить в 2013 году бесперебойный прием и обработку от кредитных организаций 1094 сообщений об операциях с денежными средствами или иным имуществом под соответствующими кодами.

Из поступивших в 2013 году от кредитных организаций сведений в СФМ Банка Абхазии о движении денежных средств (код 5007), значительное количество сообщений -51% от общего объема поступивших сообщений было получено с указанием данного кода, отражаю-

щих операции, связанные с получением и выдачей займов. Было установлено, что хозяйствующими субъектами Республики Абхазия от нерезидентов получено займов 753 329,2 тыс.руб. и предоставлено займов на сумму 38 762,2 тыс.руб. При этом в кассы юридических лиц в виде займов от физических лиц поступило 350 730,9 тыс. руб. Учитывая значительные объемы и суммы займов, Банк Абхазии установил требования по мониторингу операций, связанных с возвратом ранее предоставленных займов. Так, за отчетный период прошло 49 операций, связанных с возвратом ранее полученных займов, общая сумма которых составила 96 645,4 тыс. руб.

Вместе с тем, по операциям, вызывающим подозрение (код 6000), количество сообщений, по сравнению с 2012 годом, увеличилось на 24 единицы и составило 90 единиц на общую сумму 287,3 млн. руб. При тщательном изучении данных операций было установлено, что в основном это операции, проводимые клиентами кредитных организаций по внешнеторговым контрактам с контрагентами, зарегистрированными в оффшорных юрисдикциях, связаны с приобретением товарно-материальных ценностей. По данным операциям проводился тщательный контроль, в ходе проведения данных исследований нарушений законодательства не установлено.

Банк Абхазии в 2013 году установил требования проведения кредитными организациями финансового мониторинга за деятельностью некоммерческих организаций, с целью выявления подозрительных операций и нарушений законодательства Республики Абхазия в данной сфере. В соответствии с установленными требованиями кредитные организации предоставляли сведения о некоммерческих организациях, получающих финансирование из-за рубежа, за 2013 год количество операций составило 65 единиц, а общая сумма поступивших средств в рублевом эквиваленте составила 30 522,7 тыс. руб. Так же было установлено, что на счета представительств и филиалов международных иностранных организаций поступило 156 997,9 тыс. руб. (количество операций составило 92 единицы). Денежные средства направлялись на осуществление различных гуманитарных проектов.

В рамках исполнения надзорных функций Банком Абхазии были проведены 8 проверок кредитных организаций по вопросу соблюдения ими соответствующего законодательства. Наиболее типичными недостатками, выявленными в ходе проверок, являлись: ошибки при формировании и направлении электронных сообщений в СФМ Банка Абхазии; не соблюдение сроков представления сведений по операциям; не представление сведений по операциям, подлежащим обязательному контролю; не исполнение требований по идентификации клиентов. По результатам проверок к кредитным организациям были предъявлены требования по устранению выявленных недостатков. Вместе с тем, кредитными организациями фактов отмывания денежных средств не было зафиксировано.

В области международного сотрудничества Банк Абхазии в течение 2013г. активно изучал пути взаимодействия с Федеральной службой по финансовому мониторингу Российской Федерации, ведется работа по заключению договора о сотрудничестве в сфере

предотвращения легализации (отмывания) преступных доходов и финансирования терроризма (подготовлен проект договора).

2.3. Состояние налично-денежного оборота

В течение 2013 года Банк Абхазии продолжил работу, направленную на поддержание стабильности налично-денежного оборота и на обеспечение платежного оборота наличной денежной массой.

Налично-денежный оборот через кассы банковской системы за 2013 год в рублях Российской Федерации составил в сумме 42 447,3 млн. руб. и, по сравнению с 2012 годом, увеличился на 5,8%, в том числе, по приходу денег – на 6,6%, абсолютная сумма прихода денег составила 19 692,1 млн. руб., а по расходу – 22 755,2 млн. руб. и увеличилась на 5,2%. Поступления наличных денег в кассы банковской системы увеличились по всем АТЕ Республики Абхазия.

Объемы поступлений наличных денег по банковской системе за последние пять лет характеризуются показателями на Рисунке 31.

Динамика поступлений наличных денег в кассы банковской системы в рублях Российской Федерации

(млн. руб.)

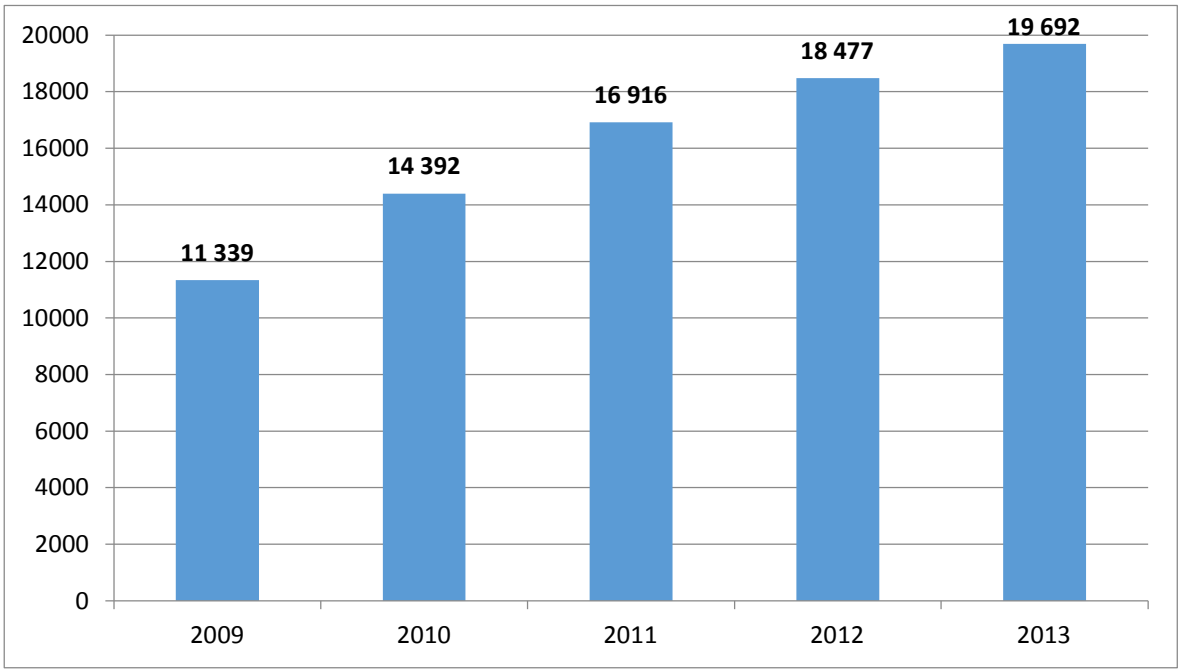

Рисунок 31

Приведенная на Рисунке 31 динамика свидетельствует о ежегодном росте поступлений наличных денег в кассы банковской системы, так за 2013 год, по сравнению с 2009 годом, приход наличных денег в кассы банковской системы увеличился на 73,7%, а по сравнению с 2012 годом – на 6,6%.

Структура поступлений за 2013 год отражена на Рисунке 32.

Структура кассовых оборотов по приходу за 2013 год (в %)

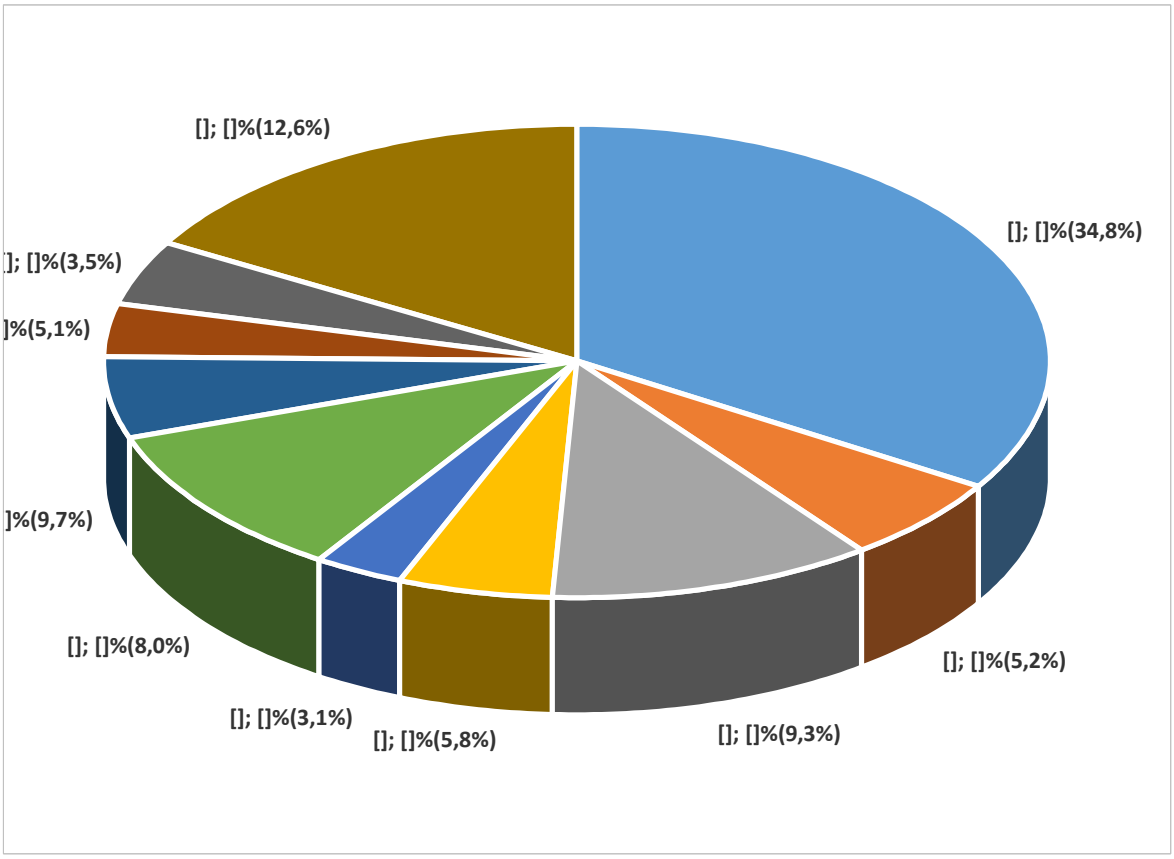

Примечание: цифры в скобках относятся к 2012 году

Рисунок 32

Наибольший удельный вес в структуре прихода наличных денег в кассы банковской системы занимают:

- торговая выручка от продажи товаров – 34,0% (темп роста к 2012г. составил 104,2%);
- поступления от совершения операций перевода денежных средств по поручениям физических лиц – 11,0% (темп роста – 125,5%);
- поступления на счета граждан, осуществляющих предпринимательскую деятельность без образования юридического лица – 10,4% (темп роста – 138,0%);
- поступления в погашение ссуд, предоставленных физическим лицам – 5,2% (темп роста – 96,2%);
- поступления от реализации платных услуг – 5,8% (темп роста – 119,8%);
- поступления от продажи физическим лицам инвалюты – 3,6% (темп роста – 74,9%).

Следует отметить, что по указанным на Рисунке 32 основным источникам поступлений денег за 2013 год, по сравнению с 2012 годом, значительные изменения их удельных весов в общей сумме поступлений произошли по следующим статьям:

а) поступления на счета предпринимателей – доля возросла на 2,4 процентного пункта или на 563,2 млн. руб.;

б) поступления от совершения операций переводов по поручениям физ. лиц – доля возросла на 1,7 п/п или на 437,9 млн. руб.

Увеличилась на 0,1 процентного пункта доля поступлений налогов, сборов, пошлин и страховых платежей, а сумма возросла на 40 млн. руб. (в том числе: по Гудаутскому району - на 24,1 млн. руб., по Гагрскому - на 10,1 млн. руб. и др.), а темп роста составил 111,0%.

Наибольшие суммы в кассы банковской системы поступают по г.Сухум и Гагрскому району, на долю которых приходится соответственно 74,5% и 15,6% всех поступлений по Абхазии.

За 2013 год оборот по выдаче наличных денег из касс банковской системы составил в сумме 22 755,2 млн. руб. и, по сравнению с 2012 годом, увеличился на 5,2%.

Возвращение наличных денег в кассы банковской системы происходит в короткий промежуток времени. За 2013 год оборачиваемость наличных денег в рублях по приходу в среднем по банковской системе составила 4,2 дня, а по расходу (период нахождения денег в кассах банковской системы) составляет 3,7 дня.

Динамика оборотов по расходу наличных денег из касс банковской системы в рублях Российской Федерации за последние пять лет приведена на Рисунке 33.

Динамика выдач наличных денег из касс банковской системы в рублях Российской Федерации

(млн. руб.)

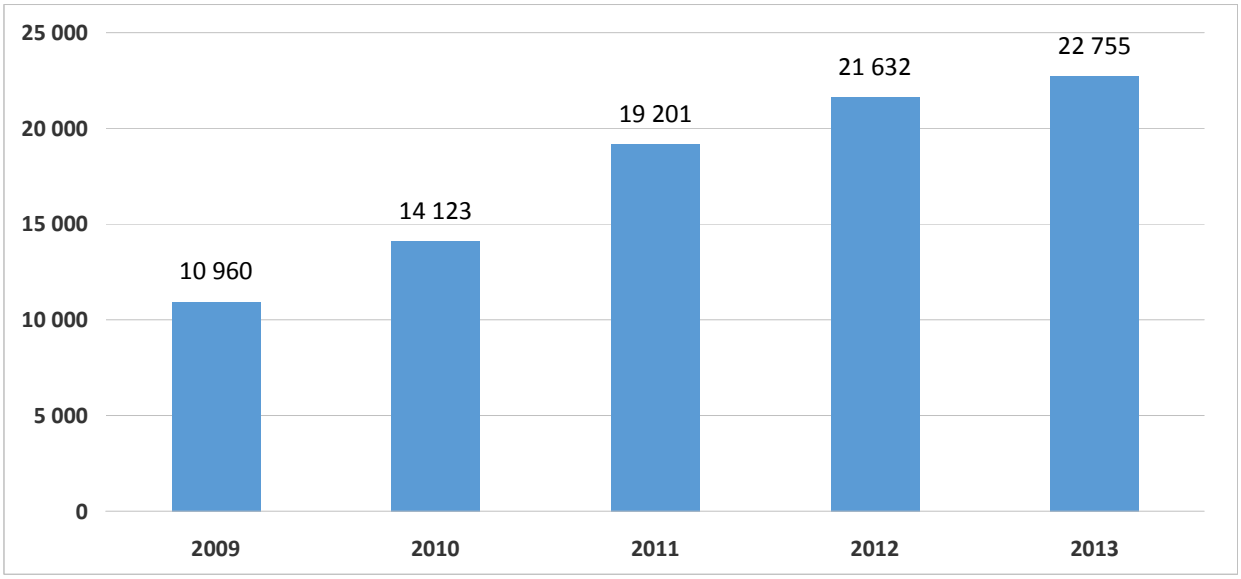

Рисунок 33

Показатели оборотов по выдаче денег за 2013 год, приведенные на Рисунке 33, по сравнению с 2009 годом, увеличились в 2,1 раза, а по сравнению с 2012 годом - на 5,2%.

Динамика роста выдач наличных денег в основном была обусловлена значительными увеличениями на выплату заработной платы, на долю которых ежегодно в среднем приходилось 23-30% общей суммы выдач из касс банковской системы; выдачи кредитов, предоставленных физическим лицам – от 4,5% до 8%; выдачи со счетов граждан, осуществляющих предпринимательскую деятельность – от 3 до 8%.

За 2013 год, по сравнению с 2012 годом, выдачи увеличились практически по всем ос-

новным статьям расхода. В то же время, снижение удельного веса выдач наблюдалось по следующим статьям:

- на покупку ТМЦ и ГСМ предприятиям, организациям, учреждениям – на 4,0 процентного пункта;

- выдачи кредитов, предоставленных физическим лицам – на 0,8 процентного пункта;

- выдачи со счетов физических лиц – на 0,4 процентного пункта.

Значительно увеличились выдачи: на закупку сельхозпродуктов – на 57,6%, на расходы, не относящиеся к фонду заработной платы и выплаты социального характера – 23,7%, на заработную плату и выплаты социального характера - на 17,6%, на выплаты пенсий, пособий и страховых возмещений – на 12,4%, переводов денежных средств физическим лицам – 10,7%.

Структура по выдаче наличных денег приведена на Рисунке 34.

Структура кассовых оборотов по выдаче наличных денег за 2013 год (в %)

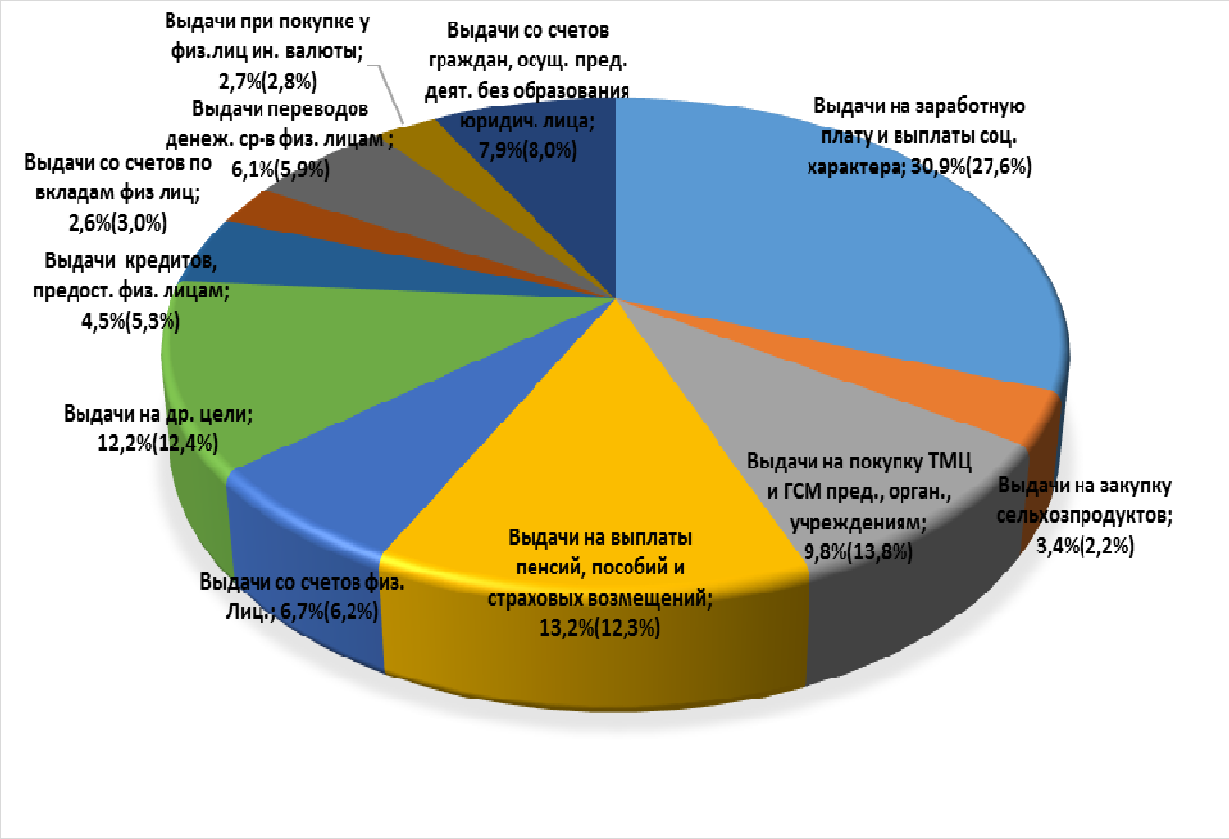

Примечание: цифры в скобках относятся к 2012 году

Рисунок 34

Наибольший удельный вес в структуре выдач наличных денег из касс банковской системы приходится:

- на выплату заработной платы и выплаты социального характера – 30,9% (темп

роста к 2012 году составил 117,6%);

- выдачи на выплату пенсий и пособий -13,2% (темп роста – 112,4%);
- выдачи на покупку ГСМ и ТМЦ – 9,8% (темп роста – 74,8%);
- выдачи со счетов граждан, осуществляющих предпринимательскую деятельность без образования юридического лица – 7,9% (104,5%).

Сопоставление поступлений наличных денег и выдач через кассы банковской системы за 2013 год в разрезе по АТЕ отражено на Рисунке 35.

Сопоставление поступлений наличных денег и выдач через кассы банковской системы за 2013 год

(млн. руб.)

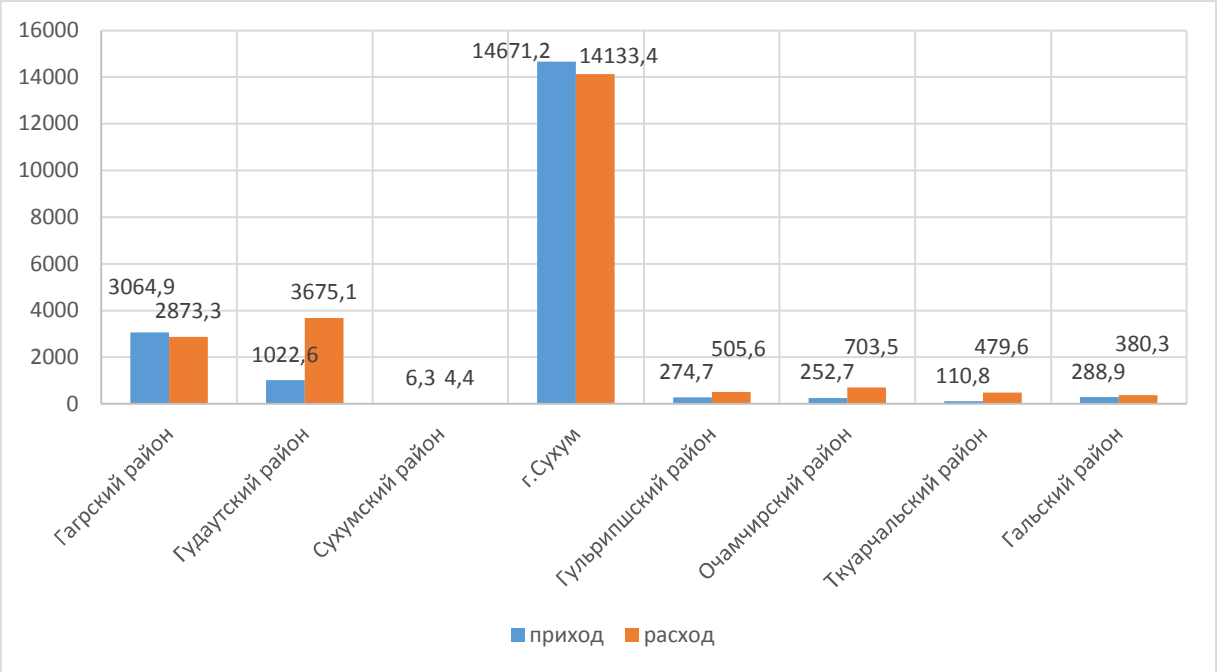

Рисунок 35

Число районов Республики Абхазия, в которых выдачи наличных денег из касс банковской системы превышали поступления наличных денег в кассы банков, является значительным – 5 районов. Наибольшее превышение выдач наличных денег над поступлениями наблюдается в следующих районах: Гудаутском – на 2 652,5 млн. руб., Очамчырском – на 450,8 млн. руб., Ткуарчалском – на 368,8 млн. руб.

В целом по республике сопоставление поступлений наличных денег в кассы банковской системы и их выдач за последние 5 лет отражено на Рисунке 36.

Сопоставление поступлений наличных денег и выдач через кассы банковской системы за 2009-2013гг.

(млн. руб.)

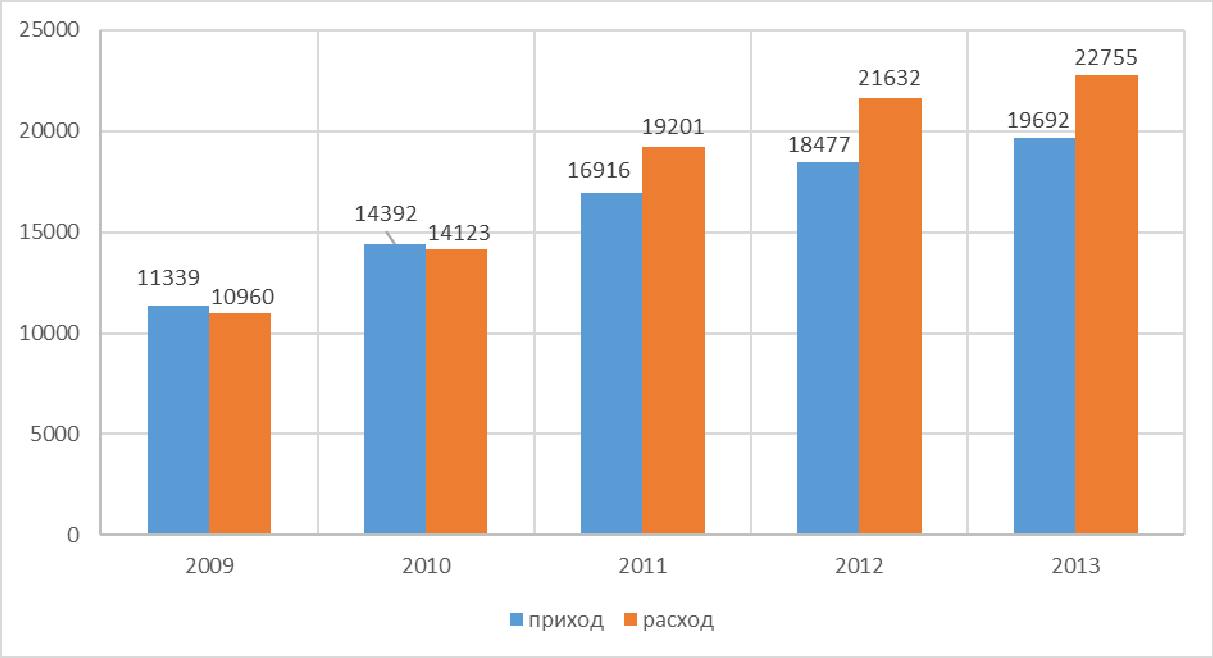

Рисунок 36

Сопоставление данных по приходу и расходу наличных денег из касс банковской системы за истекшие 5 лет показывает, что за последние 3 года суммы выдач превышали суммы поступлений, в частности за 2013 год – на 13,8%. Вместе с тем, темп роста поступлений наличных денег за 2013 год к 2012 году превысил темп их выдачи на 1,4 процентного пункта, что является положительным фактором в налично-денежном обороте.

В экономике Абхазии, согласно законодательству, находятся в обращении доллары США и евро.

Поступления долларов США за 2013г. составили 48 307 тыс. долларов США и, по сравнению с 2012г., уменьшились на 6 819 тыс. долларов США или на 12,4%.

Наиболее значительные суммы долларов в кассы банковской системы поступают по г.Сухум и Гагрскому району, на долю которых приходится соответственно 90,0% и 7,2% всех поступлений в долларах США по Абхазии.

Удельный вес основных источников поступлений долларов США в кассы банковской системы за 2013г. является следующим:

- поступления от покупки иностранной валюты у физических лиц – 34,8%, темп роста к 2012г. составил 97,5%;
- поступления от перевода денежных средств – 26,3%, темп роста составил 99,2%;
- поступления на счета физических лиц – 17,3%, темп роста составил 60,3%.

Поступления евро в кассы банковской системы за 2013 год составили в сумме 7 320 тыс. евро и, по сравнению с 2012 годом, уменьшились на 2 718 тыс. евро или 27,1%.

Основными источниками поступлений были:

- поступления на счета физических лиц, их доля составила 38,3%, а темп роста составил 60,1%;
- поступления от покупки иностранной валюты у физических лиц – 31,4%, темп роста составил лишь 88,2%;
- поступления от совершения операций перевода денежных средств по поручениям физических лиц – 18,2%, а темп роста достиг 65,2%.

Выдачи из касс банковской системы за 2013г. в долларах США составили 47 860 тыс.

долларов США и, по сравнению с 2012г., уменьшились на 13,0%.

Значительную долю выдач долларов США занимают:

- продажи иностранной валюты физическим лицам – 33,4%, темп роста к 2012 году составил 69,3%;
- выдачи со счетов по вкладам физических лиц – 24,1%, темп роста – 95,4%;
- выдачи со счетов физических лиц – 20,4% , темп роста – 109,3%.

Выдачи из касс банковской системы за 2013г. в евро составили 7 631 тыс. евро и, по сравнению с 2012г., уменьшились на 22,8%.

Выдачи евро в основном производились на следующие цели:

- выдачи для продажи евро физическим лицам – 61,5%, темп роста к 2012 году составил 77,9%;
- выдачи со счетов физических лиц – 21,4%, темп роста составил 159,3%.

В целом по республике за 2013г. налично-денежный оборот составил 46 141,6 млн. руб., (доллары США и евро в рублевом эквиваленте) и, по сравнению с 2012г., увеличился на 4,0%.

В разрезе по валютам налично-денежный оборот является следующим:

- в рублях РФ – 42 447,3 млн. руб. и доля оборотов в общей сумме составляет 92,0%;
- в долларах США - 3 061,9 млн. руб. и – 6,6%;
- в евро – 632,4 млн. руб. и – 1,4%.

Общая структура налично-денежного оборота Республики Абхазия приведена на Рисунке 37.

Структура налично-денежного оборота Республики Абхазия в рублевом эквиваленте (в %)

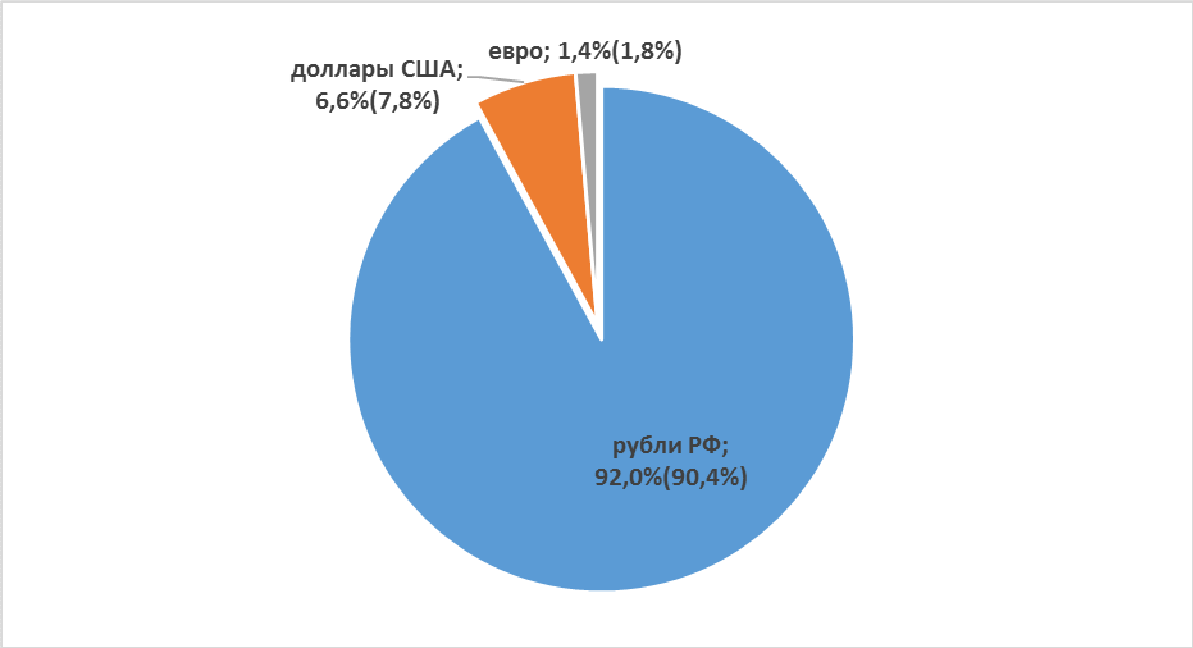

Примечание: цифры в скобках относятся к 2012 году

Рисунок 37

В общей сумме налично-денежного оборота, проходящего через кассы банковской системы за 2013 год, доля в рублях Российской Федерации составила 92,0% (в 2012г. –

90,4%), в долларах США (в рублевом эквиваленте при среднегодовом курсе доллара США за 2013г. – 31,84 руб.) – 6,6% (в 2012г. – 7,8%) и в евро (в рублевом эквиваленте при среднегодовом курсе евро за 2013г. – 42,30 руб.), доля оборота составила 1,4% (в 2012г. – 1,8%).

За 2013 год, по сравнению с 2012 годом, доля оборота в рублях Российской Федерации возросла на 1,6 процентного пункта, в то время как доля оборота в долларах США и в евро снизилась на 1,2 и 0,4 процентного пункта соответственно.

Структура денежной массы отражена в Таблице 27.

Таблица 27

Денежная масса и ее структура

(тыс. руб.)

№ п/п	Показатели	на 01.01.14г. сумма	на 01.01.13г. сумма	Темп роста (в %)
1.	**Денежная масса, всего (М2)**	**2 309 012**	**2 662 489**	**86,7**
	в том числе:			
1.1.	**Наличные деньги в обращении (М0) (в кассах банковской системы)**	**659 244**	**746 618**	**88,3**
	Удельный вес М0 в М2, в %	28,6	28,1	101,8
1.2.	**Безналичные средства (на расчетных, текущих и др. счетах, вклады населения), всего**	**1 649 768**	**1 915 871**	**86,1**
	из них:			
	вклады населения	573 142	489 549	117,1
	удельный вес:			
	в денежной массе (М2), %	24,8	18,4	134,8
	в безналичных средствах, %	34,7	25,6	135,5

Приведенные данные в Таблице 27 свидетельствуют об уменьшении денежной массы на 1 января 2014г., по сравнению с 1 января 2013г., на 353 477 тыс. руб. или на 13,3%, которое было обусловлено уменьшением наличных денег в целом по банковской системе на 87 374 тыс. руб. и безналичных средств на 266 103 тыс. руб. в связи с уменьшением остатков средств на счетах коммерческих организаций (в большей части вследствие их убыточной деятельности). Вклады физических лиц увеличились на 17,1%, соответственно, увеличилась и денежная масса.

Состояние денежной базы и ее структуры характеризуется показателями Таблицы 28.

Таблица 28

Денежная база и ее структура

(тыс. руб.)

	на 01.01.2014г.		на 01.01.2013г.		Темп роста (в %)
	сумма	%	сумма	%	
Денежная база (в широком определении)	**791 959**	100	**970 215**	100	81,6
в том числе:					
- наличные деньги в обращении в кассах банковской системы	659 244	83,3	746 618	77,0	88,3
- корреспондентские счета кредитных организаций в Банке Абхазии (резидентов)	47 860	6,0	138 148	14,2	34,6
- обязательные резервы	84 855	10,7	85 449	8,8	99,3
- депозиты кредитных организаций в Банке Абхазии	-		-		

Показатели Таблицы 28 свидетельствуют о значительном снижении на конец 2013 года денежной базы – на 18,4%, в том числе:

а) вследствие снижения остатков наличных денег в кассах банковской системы на 11,7% в связи с увеличением их выдач на 1 123 млн. руб. или на 5,2% (по сравнению с 2012г.);

б) за счет уменьшения остатков средств на корреспондентских счетах кредитных организаций на 65,4%, что было обусловлено уменьшением остатков средств на счетах в банковской системе у коммерческих и других организаций в связи с не обеспечением ими рентабельной деятельности. За 2013г., по сравнению с 2012г., убытки увеличились в 4,4 раза и составили 1 680,9 млн. руб.

По существу, по этой же причине уменьшилась и сумма обязательных резервов, формируемая от суммы наличия остатков средств на счетах хозяйствующих субъектов. Уменьшились также и кредитные ресурсы, а, следовательно, и денежная масса в целом.

Также существенное влияние на увеличение или снижение денежной массы оказывают результаты внешнеэкономической деятельности Республики Абхазия, сопоставление объемов экспортных и импортных операций.

За 2013 год отрицательное сальдо торгового баланса составило 12 582,9 млн. руб. (превышение импорта над экспортом) и увеличилось, по сравнению с 2012г., на 10,8%. Результаты внешнеэкономической деятельности за последние восемь лет отражены в Приложении 4 к Годовому отчету.

Отрицательное влияние на объемы денежной массы в экономике страны оказывает превышение суммы денежных переводов физическими лицами из Абхазии над суммой их поступления в Абхазию, которое за 2013 год в рублях РФ составило 615 млн. руб. и, по сравнению с 2012 годом, увеличилось на 286 млн. руб. (или в 2,2 раза).

Суммы переводов физических лиц из Абхазии в несколько раз превышали суммы полученных переводов в Абхазию и в инвалюте (в долларах США и евро в рублевом эквиваленте). За 2013г. они превышали в 11 раз (в 2012г. – в 7,4 раза).

Данные о переводах денежных средств из Абхазии в различные страны- получатели приведены в Приложении 5 к Годовому отчету.

2.4. Деятельность Банка Абхазии по совершенствованию бухгалтерского учета и отчетности

В соответствии со статьями 4 и 56 Закона Республики Абхазия «О Национальном банке Республики Абхазия (Банке Абхазии)» от 10 марта 2011г. №2858-с-IV, Банком Абхазии приняты соответствующие Положения, в которым определены правила (порядок) проведения банковских операций, ведения бухгалтерского учета, составления и представления бухгалтерской и статистической отчетности.

В течение 2013 года Банком Абхазии, в целях обеспечения выполнения возложенных законодательством банковских функций, осуществлялись соответствующие мероприятия, направленные на совершенствование бухгалтерского учета и отчетности.

В связи с вступлением в силу с 1.01.2013г. Закона Республики Абхазия «О страховании вкладов физических лиц в банках Республики Абхазия», Банком Абхазии в Положение Банка Абхазии №25-П от 30.12.2009г. «О правилах ведения бухгалтерского учета в Национальном банке Республики Абхазия (Банке Абхазии)» внесено дополнение, предусматривающее для учета поступлений и расходования средств Фонда обязательного страхования вкладов введение нового балансового счета 10705 «Фонд обязательного страхования вкладов».

Банком Абхазии в связи с упорядочением учета средств на счетах клиентов были внесены дополнения в Правила ведения бухгалтерского учета в кредитных организациях, распложенных на территории Республики Абхазия и, соответственно, внесены дополнения в План счетов бухгалтерского учета в кредитных организациях Республики Абхазия, в целях открытия следующих новых балансовых счетов:

а) 40807 – юридическим лицам- нерезидентам и индивидуальным предпринимателям-нерезидентам для учета денежных средств и расчетов, осуществляемых в соответствии с законодательством Республики Абхазия и нормативными актами Банка Абхазии;

б) 479 – «Активы, переданные в доверительное управление». Назначение этого счета – учет кредитной организацией- учредителем управления активов, переданных в доверительное управление, а также резервов на возможные потери, созданных по этим активам.

Согласно Закону Республики Абхазия «О Национальной платежной системе с использованием электронных средств платежа» №3024-с-IV от 24.11.2011г., функции Рас-

четного банка возложены на Национальный банк Республики Абхазия. В связи с этим Банком Абхазии в 2013 году был разработан Регламент Расчетного банка Национальной платежной системы», в котором отражены бухгалтерские проводки по операциям Расчетного банка.

В течение 2013г. Банком Абхазии в целях упорядочения совершения кредитными организациями некоторых операций по счетам клиентов в их адрес направлялись разъяснительные письма, в частности, по вопросам:

- отражения расходов, связанных с техническим сопровождением банковских программ;
- открытия счетов репатриантам;
- открытия счетов международным неправительственным организациям (МНПО) и специализированным агентствам ООН (СА ООН);
- оформления платежных документов юридическими лицами на перечисление физическим лицам денежных средств за аренду жилых помещений.

Банком Абхазии осуществляется постоянное наблюдение за происходящими в экономике изменениями по вопросам денежно-кредитной политики и, соответственно, вносятся необходимые изменения или дополнения в нормативные акты Банка Абхазии.

2.5. Международное банковское взаимодействие и сотрудничество

Банком Абхазии в течение 2013 года (как и в предшествующие годы) осуществлялось Международное банковское взаимодействие и сотрудничество по вопросам открытия и обслуживания корреспондентских счетов и по вопросам взаимодействия по обслуживанию банковских платежных карт. По состоянию на 1 января 2014 года Банк Абхазии производит свои международные расчеты в рублях РФ, долларах США и евро через корреспондентские счета, открытые:

а) в Сочинских филиалах:

- ОАО «Банк Москвы»;
- ВТБ24;

б) в РКЦ Центрального банка Росси (в г. Сочи);

в) во Внешэкономбанке;

г) в ОАО «Банк Уралсиб»;

д) в ЗАО АКБ «Новикомбанк»;

е) в Полевом учреждении Банка России (на территории Абхазии).

За 2013 год корреспондентские связи с новыми банками- нерезидентами были установлены только с одним банком.

В течение 2013 года по указанным корреспондентским счетам оборот по дебету (поступления) в рублях РФ составил 13 272,2 млн. руб. и, по сравнению с 2012 годом, увеличился на 28,6%. В инвалюте обороты составили: по долларам США - 878 тыс. и евро - 136 тыс. По сравнению с 2012 годом обороты уменьшились: по долларам США - на 65,2%, а по евро - на 88%, что обусловлено сокращением обслуживаемыми Банком Абхазии клиентами расчетов в инвалюте за приобретаемые товарно-материальные ценности.

В течение 2013 года Банком Абхазии также осуществлялось взаимодействие и сотрудничество на основе договоров и соглашений, заключенных еще в 2011 году:

а) с РНКО «Платежный центр» по вопросу открытия и ведения счетов участников расчетов;

б) с ОАО «Банк Уралсиб» по вопросам открытия счетов и проведения операций с банковскими картами;

в) с ЗАО «Золотая корона», РНКО «Платежный центр» по совместному Соглашению с Банком Абхазии по обслуживанию банковских карт «Золотая корона».

В 2013 году (на основе Договора, заключенного в ноябре 2012 год с Центральным банком РФ) осуществлялось обслуживание корреспондентского счета Банка Абхазии, открытого в Полевом учреждении Банка России, дислоцированном на территории Республики Абхазия, а также на основе договора производилось им и кассовое обслуживание Банка Абхазии.

Банком Абхазии осуществляется сотрудничество с Центральным банком РФ (с которым 27 декабря 2010г. было подписано Соглашение) по вопросу необходимости обмена информацией, с целью эффективного выполнения своих функций и укрепления надежности и стабильности банковской системы Республики Абхазия.

В связи с не расссмотрением Народным Собранием РА решения об аудиторской проверке финансовой отчетности Банка Абхазии за 2013 год Международной аудиторской организацией – ООО «ФБК» (PKF) Российской Федерации (осуществляющей аудит в предыдущие годы), сотрудничество с ней приостановилось.

В 2013 году осуществлялось международное сотрудничество и кредитными организациями, в части обслуживания их корреспондентских счетов в банках-нерезидентах (Российской Федерации и Турции).

За 2013 год по открытым в банках- нерезидентах корреспондентским счетам действующим на 1 января 2014г. десяти кредитным организациям обороты по дебету (поступления средств) составили: в рублях РФ – 18 558,5 млн. руб.; в долларах США – 172,3 млн. и евро – 36,1 млн. По сравнению с 2012 годом обороты (поступления) увеличились: по рублям РФ – на 7,3%; по долларам США – на 5,4% и евро – на 33,2%. Рост оборотов свидетельствует о тенденции развития международных банковских связей.

Корреспондентские счета 10-ти действующих кредитных организаций Республики Абхазия (далее – КО) на 1 января 2014г. обслуживают следующие банки- нерезиденты:

Число кредитных

		организаций (КО)
1.	АКБ «Русславбанк»	- 10
2.	РНКО «Платежный центр»	- 10
3.	Сочинский филиал ЗАО «Банк Москвы»	- 8
4.	КБ «Анелик РУ»	- 3
5.	Краснодарский филиал Банк ВТБ24	- 2
6.	КБ «Интеркоммерц»	- 2
7.	АКБ «Новикомбанк»	- 2
8.	КБ «Европейский индустриальный бак»	- 1
9.	«Сбербанк РФ»	- 1
10.	Сочинский филиал «Сбербанк РФ»	- 1
11.	Сочинский филиал «Московский областной банк»	- 1
12.	АРКБ «Росбизнесбанк»	- 1
13.	Всероссийский банк развития регионов	- 1
14.	ГК «Внешэкономбанк» (ОАО)	- 1
15.	ЗАО «Райффайзенбанк»	- 1
16.	ЗАО «РИАБАНК»	- 1
17.	НКО «Объединенная расчетная система»	- 1
18.	ОАО «Алор Банк»	- 1
19.	ОАО «Связь-Банк»	- 1
20.	НКО ЗАО «ЛИДЕР»	- 1
21.	ОАО «АМБ Банк»	- 1
22.	«Vakif Bank» (Турция)	- 1
23.	КИИБ «Сочи» (отозвана лицензия)	- 1
24.	АКБ «Традо-банк» (отозвана лицензия)	- 1.

За 2013 год корреспондентские связи были установлены еще с тремя кредитными организациями и были прерваны с одним банком, в связи с его закрытием. Таким образом, по сравнению с 2012 годом, число банков- нерезидентов, обслуживающих корреспондентские счета, увеличилось на две единицы, т.е. расширяется международное банковское сотрудничество.

2.6. Развитие системы Банка Абхазии и повышение эффективности его деятельности

2.6.1. Организационная структура Банка Абхазии и кадровое обеспечение

В 2013 году Банк Абхазии осуществлял мероприятия по совершенствованию своей структуры. На конец 2013 года структуру Банка Абхазии образуют 12 подразделений:

1. Администрация.
2. Юридическая служба.
3. Служба финансового мониторинга.
4. Отдел исследований, информации и статистики.
5. Отдел информатизации.

6. Процессинговый центр.
7. Отдел безопасности и перевозки ценностей.
8. Экономический отдел.
9. Отдел надзора и контроля за деятельностью кредитных организаций.
10. Отдел бухгалтерского учета и отчетности;
    10.1. Сектор внутрибанковских операций;
    10.2. Расчетный сектор;
    10.3. Сектор кассовых операций.
11. Канцелярия.
12. Инженерно-технический отдел.

В течение 2013 года производилось укомплектование штатного расписания по подразделениям Банка Абхазии. По состоянию на 1 января 2014 года фактическая численность работников Банка Абхазии составила 93 чел.

Численность работников с опытом работы в банковской системе более 10 лет – 31,2%, со стажем работы до 3-х лет – 30,1%. Возрастная структура персонала: молодежи до 30 лет – 35,5%, в возрасте от 30 до 50 лет – 50,5%.

1. Возрастная структура персонала Банка Абхазии:

озраст	На 1.01.2014г.		На 1.01.2013г.	
	чел.	в % к общей численности	чел.	в % к общей численности
До 30лет	33	35,5%	30	33,3%
От 30 до 50лет	47	50,5%	45	50,0%
От 50 и старше	13	14,0%	15	16,7%

2. Структура работников с опытом работы в системе Банка Абхазии:

Стаж работы	На 1.01.2014г.		На 1.01.2013г.	
	чел.	в % к общей численности	чел.	в % к общей численности
До 3-х лет	28	30,1%	25	28%
От 10лет и более	29	31,2%	27	30%

2. Структура руководителей и специалистов с высшим образованием (в % от общей численности рук. и спец.):

	На 1.01.2013г.		На 1.01.2012г.	
	чел.	в % к общей численности руководителей и специалистов	чел.	в % к общей численности руководителей и специалистов
Всего руководителей и специалистов:	70	100%	67	100%
в том числе:				
с высшим проф. образ.	66	94,3%	63	94%
со ср.спец. образ	4	5,7%	4	6%

Приведенные показатели о структурах персонала Банка Абхазии свидетельствуют, что

более трети его части составляют молодые сотрудники, и почти третья часть персонала имеет стаж работы в банковской системе от 10 и более лет, а среди руководителей и специалистов доля с высшим профессиональным образованием занимает 94,3%, что свидетельствует о высоком уровне образования в Банке Абхазии руководящего состава и специалистов.

Вместе с тем, в целях повышения квалификации персонала Банк Абхазии на основании Соглашения о сотрудничестве Центрального банка Российской Федерации и Национального банка Республики Абхазия имеет возможность направления на обучение персонала в соответствующие специальные учебные заведения Центрального банка Российской Федерации.

2.6.2. Развитие информационно-телекоммуникационной системы Банка Абхазии

В отчетный период было продолжено развитие централизованной модели информационного обеспечения деятельности Банка Абхазии путем совершенствования системно-технической инфраструктуры информационно-телекоммуникационной системы (ИТС) Банка Абхазии и создания централизованных прикладных программных комплексов.

Продолжались работы по развитию автоматизированной системы поддержки деятельности Банка Абхазии в области банковского надзора и анализа.

Совершенствовалась электронная информационно-аналитическая система «Анализ кредитных организаций», базирующаяся на информации Банка Абхазии и регулярных форм отчетности кредитных организаций в интересах ее пользователей, Банка Абхазии и кредитных организаций.

Одновременно отрабатывалась возможность построения экономического аналитического инструментария над хранилищем данных регулярных отчетов кредитных организаций в целях проведения исследовательских работ.

В частности, были проведены работы по интеграции и аналитическому обобщению сводных отчетов кредитных организаций и Банка Абхазии.

В целях повышения управляемости и контролируемости IT процессов в Банке Абхазии, внедрена система контроля управления информационными системами, контроля управления конфигурациями программного обеспечения и оборудования, управления рабочим временем сотрудников IT подразделений, автоматизированная служба технологической поддержки клиентов Банка Абхазии по адресу http://itsm.nb-ra.org, система регистрации событий и инцидентов на всем периметре ИТС Банка Абхазии.

В целях повышения качества и надежности предоставляемых сервисов в интересах платежной инфраструктуры продолжены работы по повышению уровня доступности и качества сетей связи Банка Абхазии. Качество сетей позволяет проводить интегрированный обмен информацией в сети Банка Абхазии, что является необходимой компонентой в развитии банковской системы страны: в рамках данной сети передается платежная, общая информационная, аналитическая, организационно-распорядительная и технологическая информация.

Выполнены работы по консолидации серверов Банка Абхазии для обработки и хранения данных межбанковской платежной сети, созданы резервные он-лайновые сервисы поддержки баз данных.

Разработана методика оценки рисков в ИТС Банка Абхазии.

Процедурами тренировки и плановых тестовых проверок установлено время восстановления платежных сервисов на промышленных и резервных системах Банка Абхазии - 30 минут задержки восстановления с момента их остановки.

Проводились работы по унификации используемых в Банке Абхазии средств криптографической защиты информации и внедрению новейших технологий в области защиты информации Банка Абхазии.

Продолжены работы по обеспечению электронного информационного взаимодействия Банка Абхазии: на официальном сайте Банка Абхазии размещается в соответствии с законодательством Республики Абхазия информация о банковской системе страны, информация кредитных организаций, публикуемые формы отчетности, информация о памятных и инвестиционных монетах Банка Абхазии, информация для граждан страны, он-лайновые курсы валют, устанавливаемые на сайте в момент их установления Банком Абхазии для органов государственного управления и контроля.

2.6.3. Деятельность Банка Абхазии по совершенствованию банковского законодательства и нормативных актов Банка Абхазии

В течение 2013 года Банком Абхазии производилась работа по совершенствованию банковского законодательства, по принятию нормативных актов Банка Абхазии, учитывающих современный уровень требований обслуживания экономики и совершения банковских операций непосредственно Банком Абхазии и банковской системой в целом.

В этих целях в 2013 году сотрудники Юридической службы Банка Абхазии принимали участие в разработке проекта Положения, утвержденного Постановлением Кабинета Министров Республики Абхазия «О временном порядке реализации имущества должника по принятым судебным актам на открытых торгах».

Также, они участвовали в работе над проектами Законов РА «О несостоятельности (банкротстве)» и «О несостоятельности (банкротстве) кредитных организаций».

Вместе с тем, Банком Абхазии в проекте «Основные направления единой государственной денежно-кредитной политики на 2013 год» вносилась предложение о целесообразности принятия Законов Республики Абхазия:

- «О регистрации прав на недвижимое имущество»;
- «Об ипотеке»,

принятие которых позволило бы наделить банковскую систему правами залогополучателя при кредитных отношениях с ссудозаемщиками.

В целях обеспечения выполнения возложенных законодательством на банковскую систему задач и проведения денежно-кредитной политики, производилась разработка и введение новых и совершенствование действующих нормативных актов по различным операциям банковской деятельности.

За отчетный год Банком Абхазии было введено в действие 19 нормативных актов по различным направлениям банковской деятельности, в том числе:

1. По вопросам Национальной платежной системы:

- Положение №46-П от 26.06.2013г. «Регламент Расчетного банка Национальной платежной системы».

2. По вопросам денежно-кредитной политики:

- 150-У от 23.09.2013г. «О внесении изменений и дополнений во Временное Положение Об отзыве лицензии на осуществление банковских операций у кредитных организаций Республики Абхазия от 8.10.2003г. (с изменениями и дополнениями)», в части осуществления функций временной администрацией;

- 153-У от 23.09.2013г. «О внесении изменений и дополнений в Инструкцию Банка Абхазии №11-И от 04.06.2007г. «О порядке регулирования деятельности кредитных организаций», в Положение Банка Абхазии №14-П от 16.06.2006г. «О перечне, формах и порядке составления и представления форм отчетности кредитных организаций (их филиалов) в Национальный банк Республики Абхазия», в части перечня балансовых счетов при расчете обязательных нормативов;

- 155-У от 25.11.2013г. «О внесение изменений и дополнений в Инструкцию Банка Абхазии № 11-И от 04.06.2007г. «О порядке регулирования деятельности кредитных организаций», в части перечня лиц, относящихся к инсайдерам банка, учитываемым при расчете норматива величины риска по инсайдерам банка;

- 158-У от 30.12.2013г. «О внесении изменений и дополнений во Временное Положение Банка Абхазии №24-П от 30.12.2009г. «О порядке формирования резервов (провизии) на возможные потери по ссудам, предоставленным Банком Абхазии», в части поэтапного начисления резервов (провизии) по обесцененным ссудам.

3. По вопросам бухгалтерского учета в Национальном банке и в кредитных организациях:

Указания – У (изменения и дополнения, вносимые в нормативные акты):

- 142-У от 28.01.2013г. «О внесении изменений и дополнений в Положение Банка Абхазии № 25-П от 30.12.2009г. «О правилах ведения бухгалтерского учета в Национальном банке Республики Абхазия (Банке Абхазии)», в части введения нового балансового счета 10702 по учету средств «Фонда обязательного страхования вкладов»;

- 144-У от 26.02.2013г. «О внесении изменений и дополнений в Инструкцию Банка Абхазии №13-И от 15.12.2009г. «Об открытии и закрытии банковских счетов, счетов по вкладам (депозитам)», в части удостоверения первой и второй подписи в карточке с образцами подписей по бюджетным организациям;

- 145-У от 27.02.2013г. «О внесении изменений и дополнений в Положение Банка Абхазии №14-П от 16.06.2006г. «О перечне, формах и порядке составления и представления форм отчетности кредитных организаций (их филиалов) в Национальный банк Республики Абхазия», в части введения ежеквартальной отчетности о ежедневных остатках, подлежащих страхованию денежных средств физических лиц;

- 147-У от 10.06.2013г. «О внесении изменений и дополнений в Положение Банка Абхазии №9-П от 28.12.2005г. «О правилах ведения бухгалтерского учета в кредитных орга-

низациях, расположенных на территории Республики Абхазия», в части перечня символов в Отчете о прибылях и убытках в разделе «Доходы» по учету «Другие доходы»;

- 148-У от 10.06.2013г. «О внесении изменений и дополнений в Положение Банка Абхазии №14-П от 16.06.2006г. «О перечне, формах и порядке составления и представления форм отчетности кредитных организаций (их филиалов) в Национальный банк Республики Абхазия», в части дополнения в Приложении №2 в форме 102 «Отчет о прибылях и убытках» в подразделе 3 «Другие полученные доходы» перечня вида доходов, и в разделе 8 «Другие расходы» подраздела 4 перечня «Другие производственные расходы»;

- 149-У от 25.06.2013г. «О внесении изменений и дополнений в Положение Банка Абхазии №14 от 16.06.2006г. «О перечне, формах и порядке составления и представления форм отчетности кредитных организаций (их филиалов) в Национальный банк Республики Абхазия», в части внесения изменений в форму отчетности №603-А «Ведомость проверки состояния расчетов по корреспондентскому счету»;

- 154-У от 29.10.2013г. «О внесении изменений и дополнений в Положение Банка Абхазии №9-П от 28.12.2005г. «О правилах ведения бухгалтерского учета в кредитных организациях, расположенных на территории Республики Абхазия», в части введения балансового счета 47418 по учету средств, списанных со счетов клиентов, но не проведенных по корреспондентскому счету из-за недостатка средств;

4. По вопросам обязательного страхования вкладов физических лиц в банках Абхазии:

- 142-У от 28.01.2013г. «О внесении изменений и дополнений в Положение Банка Абхазии № 25-П от 30.12.2009г. «О правилах ведения бухгалтерского учета в Национальном банке Республики Абхазия (Банке Абхазии)», в части введения нового балансового счета 10702 по учету средств «Фонда обязательного страхования вкладов»;

- 145-У от 27.02.2013г. «О внесении изменений и дополнений в Положение Банка Абхазии №14-П от 16.06.2006г. «О перечне, формах и порядке составления и представления форм отчетности кредитных организаций (их филиалов) в Национальный банк Республики Абхазия», в части введения формы №345 «Данные о ежедневных остатках, подлежащих страхованию денежных средств физических лиц, размещенных во вклады»;

- 146-У от 19.03.2013г. «О внесении изменений и дополнений в Положение Банка Абхазии №44-П от 20.12.2012г. «О порядке рассмотрения Банком Абхазии ходатайства банка о вынесении Банком Абхазии заключения о соответствии банка требованиям к участию в системе страхования вкладов», в части требований к участию в системе страхования вкладов, о выполнении банком обязательных нормативов;

5. По вопросам осуществления финансового мониторинга СФМ Банка Абхазии в соответствии с Указом Президента Республики Абхазия «По предотвращению легализации (отмывания) преступных доходов и финансирования терроризма»:

- 141-У от 28.01.2013г. «О внесении изменений и дополнений в Положение Банка Абхазии от 30.06.08г. №22-П «О порядке представления кредитными организациями в СФМ Банка Абхазии сведений, предусмотренных Указом Президента Республики Абхазия «О предотвращении легализации (отмывания) преступных доходов и финансирования терроризма», в части введения кодов видов операций по получению средств

некоммерческой организацией от иностранных государств, международных и иностранных организаций;

- 152-У от 06.09.2013г. «О внесении изменений в Положение Банка Абхазии от 30.06.08г. №22-П «О порядке представления кредитными организациями в СФМ Банка Абхазии сведений, предусмотренных Указом Президента Республики Абхазия «О предотвращении легализации (отмывания) преступных доходов и финансирования терроризма», в части введения кода о предоставлении и получении займов физическими лицами, индивидуальными предпринимателями, юридическими лицами.

Кроме указанных выше нормативных актов в адрес кредитных организаций в течение 2013г. было направлено восемь писем, в которых давались разъяснения и рекомендации по различным вопросам банковской деятельности.

2.6.4. Внутренний аудит в Банке Абхазии

В соответствии со статьей 96 Закона Республики Абхазия «О Национальном банке Республики Абхазия (Банке Абхазии)», внутренний аудит Банка Абхазии осуществляется Главным аудитором, непосредственно подчиняющимся Председателю Банка Абхазии.

Главной задачей Главного аудитора Банка Абхазии является: обеспечение наблюдения за соответствием совершенных в Банке Абхазии финансовых и хозяйственных операций законодательству Республики Абхазия и нормативным актам Банка Абхазии. В этих целях в 2013 году Главным аудитором были произведены проверки по некоторым вопросам деятельности и совершению операций Банком Абхазии, выполнению его структурными подразделениями возложенных на них задач и функций, дана оценка состояния внутреннего контроля.

В соответствии с планом работ, утвержденным председателем Банка Абхазии, Главным аудитором Банка Абхазии в отчетном периоде произведены проверки по следующим вопросам:

- соблюдение начисления заработной платы и всех видов выплат, входящих в систему оплаты труда в Банке Абхазии, и удержаний из заработной платы и всех видов выплат, входящих в систему оплаты труда в Банке Абхазии;
- соблюдение порядка предоставления кредитов сотрудникам Национального банка Республики Абхазия: - состояние качества выданных ссуд и сформированных резервов;
- обоснованность и целенаправленность расходования средств фондов, формируемых в Национальном банке Республики Абхазия.

По результатам проверок были составлены акты, в которых отражена информация о выявленных нарушениях и недостатках, а также внесены предложения по их устранению.

Главным аудитором Банка Абхазии осуществлялась совместно с отделом бухгалтерского учета и отчетности Банка Абхазии координация работы, связанной с проведением внешнего аудита Банка Абхазии за 2012г., осуществляемого в 2013 году внешней аудиторской организацией, определенной Народным Собранием Республики Абхазия.

III. Годовая финансовая отчетность Банка Абхазии на 1 января 2014 года

Содержание

		Стр.
Введение		108
Годовой баланс по состоянию на 1 января 2014 г. (Таблица 1)		110
Счет прибылей и убытков (Таблица 2)		112
Отчет о формировании и об использовании резервов и фондов Банка Абхазии (Таблица 3)		113
Примечания к Годовой финансовой отчетности на 1 января 2014г.		114
1.	Основы бухгалтерского учета и составления финансовой отчетности	115
2.	Воздействие экономических условий на финансовую отчетность Банка Абхазии	119
3.	Денежные средства	120
4.	Кредиты и депозиты	121
5.	Участие в капитале ОАО Сбербанк Абхазии (акции)	122
6.	Расчеты с Министерством финансов Республики Абхазия по особым договорам	122
7.	Прочие активы	123
8.	Памятные и инвестиционные монеты из драгоценных металлов, выпущенные в обращение	124
9.	Средства кредитных организаций на счетах в Банке Абхазии	125
10.	Средства бюджетов и других организаций	125
11.	Средства государственных внебюджетных и других фондов	126
12.	Обязательства по межправительственным соглашениям (внешний долг)	127
13.	Прочие пассивы	128
14.	Капитал	128
15.	Прибыль отчетного года	129
16.	Процентные доходы	129
17.	Чистые доходы от операций с инвалютой	130
18.	Другие доходы	130
19.	Процентные расходы	131
20.	Расходы на содержание служащих Банка Абхазии	131
21.	Чистые расходы на формирование резервов на возможные потери по ссудам (провизии)	131
22.	Прочие операционные и другие расходы	132
23.	События, произошедшие после отчетной даты	134
Отчет о полученной прибыли и ее распределении за 2013		135
Отчет об управлении Банком Абхазии ценными бумагами и долями участия в капиталах организаций, входящими в состав имущества Банка Абхазии за 2013		136
Отчет о расходах на содержание служащих Банка Абхазии за 2013		137
Отчет об исполнении сметы расходов Банка Абхазии за 2013		138

Введение

Годовая финансовая отчетность Банка Абхазии за 2013 год включает совершенные операции в соответствии с основными целями деятельности Банка Абхазии и выполняемыми функциями, установленными Законами Республики Абхазия:

- от 10 марта 2011г. №2858-с-IV «О Национальном банке Республики Абхазия (Банке Абхазии)» (с изменениями и дополнениями от 15 июня 2011г. №2942-с-IV);
- от 10 марта 2011г. №2859-с-IV «О банках и банковской деятельности»;
- от 10 марта 2011г. №2860-с-IV «О страховании вкладов физических лиц в банках Республики Абхазия» (с изменениями от 2 марта 2012г. №3081-с-IV);
- от 24 ноября 2011г. №3024-с-IV «О Национальной платежной системе с использованием электронных средств платежа».

Годовая финансовая отчетность (далее по тексту – финансовая отчетность) на 1 января 2014г. включает:

- Годовой баланс (Таблица 1);
- Счет прибылей и убытков (Таблица 2);
- Отчет о формировании и об использовании резервов и фондов Банка Абхазии (Таблица 3);
- Примечания к Годовой финансовой отчетности;
- Отчет о полученной прибыли и её распределении;
- Отчет об управлении Банком Абхазии ценными бумагами и долями участия в капиталах организаций, входящими в состав имущества Банка Абхазии;
- Отчет о расходах на содержание служащих Банка Абхазии;
- Отчет об исполнении сметы расходов.

Согласно законодательству основными целями деятельности Банка Абхазии являются:

- защита и обеспечение устойчивости денежного обращения в Республике Абхазия, официальной денежной единицей которой является рубль Российской Федерации;
- развитие и укрепление банковской системы Республики Абхазия;
- обеспечение эффективного и бесперебойного функционирования Национальной платежной системы и в целом расчетов в Республике Абхазия.

В 2013 году банковской системой было обеспечено стабильное обслуживание кассовых операций за счет внутреннего наличия денег вследствие превышения темпа роста поступлений наличных денег в кассы банковской системы, по сравнению с темпом роста выдач наличных денег, на 1,4 процентного пункта.

В течение 2013 года Банком Абхазии проводились мероприятия по укреплению банковской системы и, соответственно, принимались меры по обеспечению устойчивости ее работы.

К кредитным организациям, не обеспечивающих надлежащее выполнение требований Банка Абхазии по улучшению их деятельности, применялись соответствующие санкции. В частности, у РНКО «Эшера» была аннулирована лицензия и направлено исковое заявление в Арбитражный суд о принудительном прекращении ее деятельности (Арбитражным судом Республики Абхазия вынесено определение о завершении процедуры ликвидации кредитной организации РНКО «Эшера» от 19.02.2014г. и Министерством юстиции РА в ЕГРЮЛ 03.03.2014г. внесена запись о ликвидации РНКО «Эшера»).

В 2013 году Банком Абхазии обеспечивалось функционирование Национальной платежной системы, в соответствии с законодательством, проводились мероприятия по дальнейшему совершенствованию функциональных возможностей и расширению услуг платежной системы.

Таблица 1

Годовой баланс
по состоянию на 1 января 2014 года

тыс. руб.

СРЕДСТВА И ИХ ИСТОЧНИКИ	Приме-чание	Годы	
		2013г.	2012г.
АКТИВЫ			
1. Денежные средства, из них:	**3**	**801 370**	**1 451 737**
1.1. В инвалюте (в рублевом эквиваленте)		25 020	22 499
2. Кредиты и депозиты, из них:	**4**	**1 327 886**	**1 240 696**
2.1. Кредитным организациям, в том числе:		1 103 387	1 236 685
2.1.1. Субординированный кредит		181 300	181 300
2.2. Другим заемщикам, из них:		224 008	3 555
2.2.1. Министерству финансов		220 000	-
2.3. Депозиты, размещенные в банках-нерезидентах		491	456
3. Резервы на возмещение потерь по ссудам (провизии)	**4**	**(140 735)**	**(122 190)**
4. Участие в капитале ОАО Сбербанк Абхазии (акции)	**5**	**28 045**	**28 045**
5. Расчеты с Министерством финансов по особым договорам	**6**	**2 722 375**	**2 298 758**
6. Прочие активы, из них:	**7**	**276 165**	**266 796**
6.1. Основные средства (по остаточной стоимости)		133 330	157 293
6.2. Нематериальные активы (по остаточной стоимости)		67 513	71 705
Всего активов:		**5 015 106**	**5 163 842**
ПАССИВЫ			
1. Памятные и инвестиционные монеты из драгоценных металлов, выпущенные в обращение	**8**	**2 433**	**1 856**
2. Средства кредитных организаций (резидентов) на счетах в Банке Абхазии, из них:	**9**	**132 715**	**223 596**
2.1. На корреспондентских счетах, в том числе:		47 860	138 147
2.1.1. В инвалюте (в рублевом эквиваленте)		1 804	5 117
2.2. Обязательные резервы		84 855	85 449
3. Средства бюджетов и других организаций, из них:	**10**	**808 528**	**1 198 510**
3.1. Республиканского бюджета		646 656	1 036 907
4. Средства государственных внебюджетных и других фондов, из них:	**11**	**113 294**	**200 513**
4.1. Фонда обязательного страхования вкладов		23 477	-
5. Обязательства по межправительственным соглашениям (внешний долг)	**12**	**2 722 375**	**2 298 758**
6. Прочие пассивы, из них:	**13**	**25 793**	**20 983**
6.1. Доходы будущих периодов по кредитным операциям		4 005	1 339

СРЕДСТВА И ИХ ИСТОЧНИКИ	Приме-чание	Годы	
		2013г.	2012г.
7. Капитал, в том числе:		**1 189 725**	**1 200 414**
7.1. Уставный капитал		**370 500**	**370 500**
7.2. Резервы и фонды		119 225	129 914
7.3. Субординированный кредит		700 000	700 000
8. Прибыль отчетного года	**15**	**20 243**	**19 212**
Всего пассивов:		**5 015 106**	**5 163 842**

Председатель Банка Абхазии **И.Ш. Аргун**

Начальник отдела бухгалтерского учета и отчетности - главный бухгалтер Банка Абхазии **С.П. Квициния**

Таблица 2

Счет прибылей и убытков
за 2013г.

тыс. руб.

Наименование статьи отчета о прибылях и убытках	Приме-чание	Годы	
		2013г.	2012г.
Доходы			
1. Процентные доходы	**16**	**121 706**	**129 648**
2. Чистые доходы от операций с инвалютой	**17**	**81**	**275**
3. Другие доходы, из них:	**18**	**52 106**	**48 984**
3.1. За услуги по расчетно-кассовым операциям		30 909	35 860
3.2. Плата за доставку ценностей		3 616	2 371
3.3. Доходы от реализации памятных и инвестиционных монет из драгоценных металлов		13 803	7 304
Итого доходов:		**173 893**	**178 907**
Расходы			
1. Процентные расходы	**19**	**25 728**	**19 121**
2. Расходы на содержание служащих Банка Абхазии	**20**	**34 350**	**33 169**
3. Чистые расходы по формированию резервов на возможные потери по ссудам (провизии)	**21**	**18 545**	**38 446**
4. Прочие операционные и другие расходы, из них:	**22**	**75 027**	**68 959**
4.1. За услуги по расчетно-кассовым операциям		1 885	2 253
4.2. За изготовление монет из драгоценных металлов		11 842	5 068
4.3. Расходы по доставке ценностей		-	227
Итого расходов:		**153 650**	**159 695**
Финансовый результат деятельности Банка Абхазии:			
- прибыль		20 243	19 212

Председатель Банка Абхазии **И.Ш.Аргун**

Начальник отдела
бухгалтерского учета и
отчетности - главный бухгалтер
Банка Абхазии **С.П.Квициния**

Таблица 3

Отчет о формировании и об использовании резервов и фондов Банка Абхазии за 2013 год (тыс. руб.)

	Уставный капитал	Резерв-ный фонд	Накопление курсовой разницы по инвалюте	Прирост стоимости имущества при пере-оценке	Стоимость безвозмездно полученного имущества	Другие фонды	Субордини-рованный кредит	Итого капитал	Прибыль за год
Остаток на 1 января 2013 года до распределе-ния прибыли за 2012 год	**370 500**	**105 878**	**984**	**11 330**	**4 198**	**7 524**	**700 000**	**1 200 414**	**19 212**
Распределение прибыли за 2012 год		13 448				5 764		19 212	(19 212)
Перечисление прибыли в республиканский бюджет									
Остаток на 1 января 2013 года после распреде-ления прибыли за 2012 год в 2013 году	**370 500**	**119 326**	**984**	**11 330**	**4 198**	**13 288**	**700 000**	**1 219 626**	
Прибыль за 2013 год									**20 243**
Направлено в фонды			969					969	
Движение между фондами									
Использовано за счет фондов		(22 500)				(8 371)		(30 871)	
Поступления субординированного кредита									
Использование субординированного кредита									
Остаток на 1января 2014 года до распределения прибыли за 2013 год	**370 500**	**96 826**	**1 953**	**11 330**	**4 198**	**4 917**	**700 000**	**1 189 724**	**20 243**
Прибыль за 2013 год подлежит распределению в 2014 году:									
в фонды		12 551				7 692		20 243	(20 243)
в республиканский бюджет									
Итого после распределения в 2014 году прибы-ли за 2013 год	**370 500**	**109 377**	**1 953**	**11 330**	**4 198**	**12 609**	**700 000**	**1 209 967**	**-**

Председатель Банка Абхазии **И.Ш. Аргун**

Начальник отдела бухгалтерского учета и отчетности - главный бухгалтер **С.П. Квициния**

Примечания к Годовой финансовой отчетности на 1 января 2014 года

1. Основы бухгалтерского учета и составления финансовой отчетности

Банком Абхазии ведение бухгалтерского учета и составление финансовой отчетности осуществляется в соответствии с Законами Республики Абхазия «О Национальном банке Республики Абхазия (Банке Абхазии)», «О банках и банковской деятельности», «О страховании вкладов физических лиц в банках Республики Абхазия», «О бухгалтерском учете», «О Национальной платежной системе с использованием электронных средств платежа» и Положением Банка Абхазии «О правилах ведения бухгалтерского учета в Национальном банке Республики Абхазия (Банке Абхазии)» и иными законодательными актами Республики Абхазия и нормативными актами Банка Абхазии, издаваемыми в соответствии с законодательством Республики Абхазия.

а) Принципы учетной политики

Бухгалтерский учет ведется на основе принципа учета статей бухгалтерского баланса по первоначальной стоимости на момент приобретения активов и в соответствии с условиями договора при возникновении обязательств. О принципах переоценки отдельных статей активов и пассивов будет изложено ниже.

б) Основы составления финансовой отчетности

Финансовая отчетность составлена на основании балансовых данных только Банка Абхазии, без включения в нее финансовой отчетности ОАО Сбербанк Абхазии (уставный капитал которого сформирован Банком Абхазии).

Данная финансовая отчетность составлена в рублях Российской Федерации, поскольку согласно законодательству рубль является официальной денежной единицей Республики Абхазия. Отчетность составлена в тысячах рублей, обозначенных символом «тыс. руб.». Показатели таблиц отражают остатки денежных средств на конец 2013 и 2012 годов, либо обороты денежных средств за эти годы.

Данные в Таблице 3 «Отчет о формировании и об использовании резервов и фондов Банка Абхазии за 2013 год отражены с учетом планируемых событий после отчетной даты, в частности, распределения прибыли за 2013 год в резервы и фонды Банка Абхазии (Примечание 23 «Отчет о полученной прибыли и ее распределении»).

Числа, приведенные в таблицах в скобках, означают отрицательные величины.

Формы Годовой финансовой отчетности Банка Абхазии составлены с учетом международных стандартов представления и раскрытия финансовой отчетности центральных банков (в частности, используемых Центральным банком Российской Федерации).

в) Активы и пассивы в иностранной валюте (в долларах США и евро)

Активы и пассивы в иностранной валюте (в долларах США и евро) отражаются в рублях по официальным курсам этих валют к рублю, устанавливаемым Банком Абхазии на дату составления бухгалтерского баланса. Переоценка активов и пассивов в иностранной валюте осуществляется по датам изменения официальных курсов. Доходы и расходы по операциям Банка Абхазии в иностранной валюте отражаются в бухгалтерском балансе в рублях по официальному курсу на дату их получения или совершения.

Превышение положительных нереализованных курсовых разниц, возникающих при переоценке остатков на активных и пассивных счетах баланса, на которых учитываются средства в иностранной валюте, над отрицательными нереализованными курсовыми разницами при изменении официальных курсов относятся на балансовый счет «Нереализованные курсовые разницы по иностранной валюте» в составе капитала и не включаются в счет прибылей и убытков.

В случае превышения за год отрицательных нереализованных курсовых разниц над положительными нереализованными курсовыми разницами превышение возмещается за счет ранее накопленных курсовых разниц, отраженных на балансовом счете «Накопленные курсовые разницы по иностранной валюте», в составе капитала по решению Правления Банка Абхазии. При отсутствии (либо недостаточности) остатка на балансовом счете «Накопленные курсовые разницы по иностранной валюте» отрицательные нереализованные курсовые разницы полностью (либо, соответственно, в сумме превышения кредитового остатка на указанном балансовом счете) относятся на расходы Банка Абхазии за соответствующий год по решению Правления Банка Абхазии (т.е. ухудшают финансовый результат).

Реализованные курсовые разницы, возникающие при проведении операций с иностранной валютой по курсу, отличному от официальных курсов иностранных валют, рассчитываются по каждой операции и относятся на доходы или расходы Банка Абхазии. Сумма превышения положительных реализованных курсовых разницы от операций с иностранной валютой над отрицательными реализованными курсовыми разницами отражаются в разделе «Доходы от операций с иностранной валютой и драгоценными металлами» по статье «Реализованные курсовые разницы по иностранной валюте (положительные)», а сумма превышения отрицательных реализованных курсовых разниц от операций с иностранной валютой над положительными реализованными курсовыми разницами отражается в разделе «Расходы по операциям с иностранной валютой и драгоценными металлами» по статье «Реализованные курсовые разницы по иностранным операциям (отрицательные)».

Официальные курсы, использованные для пересчета активов и пассивов в иностранной валюте, на 1 января 2014 года составляли: 32 руб. 73 коп. за 1 доллар США (на 1 января 2013 года: 30 руб. 37 коп.); 44 руб. 97 коп. за 1 евро (на 1 января 2013 года: 40 руб. 23 коп.).

г) <u>Инвестиции</u>

Вложения Банка Абхазии в уставный капитал ОАО Сбербанк Абхазии (акции) учитываются по цене приобретения.

Субординированные кредиты, предоставленные пяти кредитным организациям (в т.ч. Сбербанку Абхазии) в общей сумме 181,3 млн. руб. и принимаемые в расчет их собственного капитала и используемые также в качестве кредитных ресурсов, Банком Абхазии учитываются по номинальной стоимости.

д) <u>Кредиты и депозиты</u>

Кредиты, предоставленные кредитным организациям, другим субъектам (имеющим счета в Банке Абхазии), служащим Банка Абхазии, отражаются в сумме основного долга.

е) <u>Резервы на возможные потери по ссудам (провизии)</u>

Банком Абхазии, в целях покрытия кредитных рисков (возможных потерь) при предоставлении кредитов кредитным организациям и другим заемщикам, формируются резервы (провизии) на возможные потери по ссудам.

Формирование провизий осуществляется по единой шкале в зависимости от степени вероятности невозврата кредитов и величины возможных потерь Банка Абхазии в соответствии с критериями оценки кредитного риска, предусмотренными Временным положением Банка Абхазии от 30.12.2009г. №24-П «О порядке формирования резервов (провизии) на возможные потери по ссудам, предоставленным Банком Абхазии» (с учетом внесенных изменений и дополнений Указаниями Банка Абхазии).

Провизии формируются в рублях и относятся на расходы Банка Абхазии. При уменьшении величины сформированных провизий, в случае частичного или полного погашения кредитов, соответствующая часть провизий подлежит восстановлению на доходы Банка Абхазии.

Провизии по кредитным операциям с кредитными организациями и другими заемщиками формируются Банком Абхазии при возникновении кредитного риска (возможных потерь) вследствие не исполнения, либо ненадлежащего исполнения заемщиками обязательств по кредитным договорам.

На суммы сформированной провизии уменьшается в активе баланса сумма кредитных вложений, а из баланса исключается сумма провизии, и в результате совокупная сумма активов и пассивов (т.е. валюта баланса) уменьшается на сумму провизии.

ж) <u>Основные средства</u>

Банком Абхазии основными средствами признается имущество со сроком полезного использования, превышающим 12 месяцев, и стоимостью, превышающей лимит свыше 1 800 рублей.

Основные средства отражаются по остаточной стоимости (т.е. по цене приобретения с учетом переоценки за вычетом сумм накопленной амортизации).

Основные средства Банка Абхазии переоценивались в соответствии с Постановлениями Правительства Республики Абхазия. Последняя переоценка производилась по состоянию на 1 января 2000 года.

Амортизационные отчисления производятся с первого числа месяца, следующего за месяцем ввода объекта основных средств в эксплуатацию, ежемесячно в размере 1/12 годовой суммы и не приостанавливаются в течение срока его полезного использования (кроме случаев нахождения объекта на реконструкции и модернизации, продолжительностью свыше 12 месяцев), прекращаются с первого числа месяца, следующего за месяцем полного погашения стоимости объекта или его списания с бухгалтерского учета.

В соответствии с Постановлением Кабинета Министров Республики Абхазия от 19 марта 2010г. №11 «Об утверждении перечня высокоэффективных видов машин и обору-

дования, по которым применяется механизм ускоренной амортизации активной части производственных основных фондов», по отдельным видам основных средств: оборудование связи, вычислительная техника, подвижной состав автомобильного транспорта для выполнения специальных функций (охраны должностных лиц, инкассации и т.д.) предусмотренная норма амортизации применяется с коэффициентом «2».

Предельная сумма начисленной амортизации должна быть равна балансовой стоимости объекта основных средств.

Расходы на ремонт и техническое обслуживание основных средств отражаются в счете прибылей и убытков, в составе других операционных расходов.

Прибыль и убытки, возникающие в результате выбытия основных средств, рассчитываются как разница между их балансовой стоимостью и стоимостью выбытия с учетом начисленной амортизации и отражаются в счете прибылей и убытков в составе других доходов или других расходов.

з) Нематериальные активы

Нематериальными активами признаются приобретенные и(или) созданные объекты интеллектуальной собственности (исключительные и неисключительные права на результаты интеллектуальной деятельности) из средств государственного кредита, полученного для модернизации Национального банка Республики Абхазия в целях капитализации Банка Абхазии и получения права пользования.

Нематериальные активы отражаются по остаточной стоимости (т.е. за вычетом сумм начисленной амортизации).

и) Памятные и инвестиционные монеты из драгоценных металлов, выпущенные в обращение

Банком Абхазии в 2008-2013 годах монопольно выпущены в обращение памятные и инвестиционные монеты из драгоценных металлов номиналом 10, 25, 50 и 100 апсар.

Всего за 2013 год было выпущено в обращение памятных и инвестиционных монет по номинальной стоимости на 577 тыс. руб.

Монеты в бухгалтерском учете отражены в рублях в эквиваленте: 1 апсар равен 10 рублям (Примечание 8).

к) Средства на счетах в Банке Абхазии

Средства на счетах в Банке Абхазии включают в себя средства кредитных организаций на корреспондентских счетах, обязательные резервы кредитных организаций, депонированные в Банке Абхазии, а также средства республиканского и местного бюджетов, государственных внебюджетных и других фондов, на счетах других государственных субъектов экономики. Средства на счетах отражены в балансе по номинальной стоимости.

л) Капитал

Капитал Банка Абхазии состоит из:

- уставного капитала, размер которого определен в сумме 370 500 тыс. руб. (статьей 10 Закона Республики Абхазия «О Национальном банке Республики Абхазия

(Банке Абхазии)»;

- добавочного капитала, формируемого из средств:
  а) прироста стоимости имущества при переоценке;
  б) из стоимости безвозмездно полученного имущества;
  в) из накопленных курсовых разниц по иностранной валюте;
- резервов и фондов различного назначения, созданных для обеспечения выполнения функций, определенных законодательством. Информация об источниках формирования и направлениях использования резервов и фондов содержится в «Отчете о формировании и об использовании резервов и фондов Банка Абхазии» (Таблица 3);
- субординированного кредита (полученного Банком Абхазии от Министерства финансов Республики Абхазия по особому договору на срок до 10 лет).

В целом информация о капитале содержится в «Отчете о формировании и об использовании резервов и фондов Банка Абхазии» (Таблица 3).

м) <u>Прибыль отчетного года</u>

Прибыль Банка Абхазии определяется как разница между суммой доходов от предусмотренных статьей 45 Закона Республики Абхазия «О Национальном банке Республики Абхазия (Банке Абхазии)» банковских операций, доходов от участия в капитале кредитных организаций (ОАО Сбербанк Абхазии) и суммой расходов, связанных с выполнением Банком Абхазии своих функций, возложенных на Банк Абхазии статьей 4 указанного выше Закона.

Отраженная на балансе прибыль отчетного года является финансовым результатом деятельности Банка Абхазии за 2013 год.

Согласно статье 27 Закона Республики Абхазия «О Национальном банке Республики Абхазия (Банке Абхазии)» прибыль Банка Абхазии, после направления ее в установленном Правлением Банка Абхазии порядке в резервы и фонды, перечисляется в доход бюджета Республики Абхазия.

Информация о распределении прибыли за отчетный год отражена в «Отчете о полученной прибыли и её распределении», а также в «Отчете о формировании и об использовании резервов и фондов Банка Абхазии» (Таблица 3).

н) <u>Признание доходов и расходов Банка Абхазии</u>

Доходы и расходы отражаются на Счете прибылей и убытков по «кассовому» методу, т.е. отражаются в бухгалтерском учете по факту их получения или уплаты денежных средств, включая доходы / расходы за предыдущие отчетные периоды.

Доходы от участия в капитале ОАО Сбербанк Абхазии не поступали – вследствие его убыточной деятельности.

2. Воздействие экономических условий на финансовую отчетность Банка Абхазии

Вследствие неустойчивого процесса развития экономической активности хозяйству-

ющих субъектов и необеспечения ими выполнения плановых заданий по ряду показателей финансово-хозяйственной деятельности, занятых в отраслях экономики: промышленность, строительство, торговля и др. и, соответственно, заданий по получению прибыли, в результате чего не обеспечивается своевременный возврат кредитов (и уплата процентов за его использование). По причине этого внешнего фактора по банковской системе увеличились расходы на формирование резервов на возможные потери по ссудам (у кредитных организаций - на 28,3% и у Банка Абхазии - на 15,2%).

Также, за 2013 год, по сравнению с 2012 годом, увеличилось на 11% поступление средств для выплаты гражданам Абхазии российской пенсии, что, соответственно, оказало влияние и на увеличение оборотов наличных денег на выплату пенсий в целом на 12,4%.

Получение Банком Абхазии субординированного кредита (от Министерства финансов Республики Абхазия) обусловило и увеличение расходов у Банка Абхазии на уплату процентов, которые, по сравнению с 2012 годом, увеличились на 34,6%, и их доля в общей сумме расходов увеличилась на 4,7 процентного пункта.

По данным Министерства финансов РА (представленным Банку Абхазии) доходная часть бюджета Республики Абхазия в целом недовыполнена на 3,1%, а по республиканскому бюджету – на 3,8%. В связи с этим на балансе Банка Абхазии на 1 января 2014г. остатки средств на счетах республиканского бюджета уменьшились на 37,6%, а непосредственно на счетах Министерства финансов – на 26,4%.

Все изложенные выше обстоятельства оказывали и соответствующее влияние на показатели финансовой отчетности и в целом на проведение Банком Абхазии денежно-кредитной политики, осуществляемой в условиях значительных внешних инвестиций, проходящих через банковскую систему и оказывающих влияние на объемы денежной массы в экономике страны.

3. Денежные средства (тыс. руб.)

	2013 год	2012 год
Наличные деньги, в том числе:	311 579	524 583
- в инвалюте (в рублевом эквиваленте)	21 868	19 054
Остатки средств на корреспондентских счетах, размещенные в банках-нерезидентах (в Российской Федерации), в том числе:	489 791	927 154
- в инвалюте (в рублевом эквиваленте)	3 152	3 445
Итого:	**801 370**	**1 451 737**

На 01 января 2014 г., по сравнению с 1 января 2013г., общая сумма денежных средств уменьшилась на 650 367 тыс. руб., в том числе наличные деньги уменьшились на213 004 тыс. руб., а на корсчетах – на 437 363 тыс. руб., это было обусловлено недопоступлением инвестиций на соответствующие счета Министерства финансов в Банке Абхазии. В целом за 2013 год ввоз наличных денег Банком Абхазии сократился на 37,4%.

4. Кредиты и депозиты (тыс. руб.)

	2013 год	2012 год
Кредиты предоставленные, из них:	1 327 395	1 240 240
а) кредитным организациям, в том числе:	1 103 387	1 236 685
- субординированный кредит	181 300	181 300
б) другим заемщикам, в том числе:	224 008	3 555
- Министерству финансов Республики Абхазия	220 000	-
- служащим Банка Абхазии	4 008	3 555
Депозиты, размещенные в банках-нерезидентах	491	456
Итого по балансовой стоимости основного долга:	**1 327 886**	**1 240 696**
Резерв на возможные потери по ссудам (провизии)	(140 735)	(122 190)
Итого чистые кредиты:	1 187 151	1 118 506

По состоянию на 1 января 2014 года общая сумма задолженности по кредитам и депозитам составила 1 327 886 тыс. руб. и, по сравнению с 1 января 2013г., увеличилась на 7%, в основном, в связи с предоставлением кредита Министерству финансов в сумме 220 млн. руб. За кредитными организациями задолженность по кредитам уменьшилась на 133,3 млн. руб. или на 10,8%. Из девяти действующих кредитных организаций, имеющих задолженность по кредиту на 1 января 2014г. в сумме 1 030 153 тыс. руб., снизилась она у четырех.

В общей сумме задолженности по кредиту, числящейся за кредитными организациями на 1 января 2014г. в сумме 1 103 387 тыс. руб., числится также и задолженность в сумме 72 234 тыс. руб. за тремя кредитными организациями, у которых отозваны лицензии и, соответственно, производится процедура их банкротства.

В целом доля кредитов Банка Абхазии, предоставленных действующим кредитным организациям по состоянию на 1 января 2014г. в общей сумме задолженности выданных ими кредитов обслуживаемым заемщикам (юридическим лицам, предпринимателям, физическим лицам), составила 39,4% и, по сравнению с 1 января 2013г., имеется рост на 0,4 процентного пункта.

Однако следует заметить, что в общей сумме задолженности по кредиту, числящейся за кредитными организациями в сумме 1 103 387 тыс. руб., значительную её долю – 34,4% занимают обесцененные ссуды (II-IV категорий качества), вследствие чего Банк Абхазии вынужден производить расходы на формирование резервов на возможные потери по ссудам (провизии).

Ухудшение качества ссудных портфелей у кредитных организаций обусловлено необеспечением заемщиками надлежащего обслуживания долга по взятым кредитам, неуплатой процентов за их пользование и ухудшением их финансового состояния.

Всего по состоянию на 1 января 2014г. общая сумма начисленных Банком Абхазии по обесцененным кредитам провизий (включая и по кредиту, предоставленному Министерству финансов) составила 140 735 тыс. руб. и, соответственно, на которую сократились доходы и прибыль.

5. Участие в капитале ОАО Сбербанк Абхазии (акции)

	2013 год	2012 год
Общее количество выпущенных акций (цена одной акции - 100 руб.), штук	280 453	280 453
Количество акций, принадлежащих Банку Абхазии, штук	280 453	280 453
Стоимость принадлежащих Банку Абхазии акций (тыс.руб.)	28 045	28 045

Участие Банка Абхазии в капитале ОАО Сбербанк Абхазии осуществлено в соответствии с Указом Президента Республики Абхазия от 4 октября 2005г. №УП-208 и Постановлением Кабинета Министров Республики Абхазия от 22 декабря 2005г. №321.

Первоначально Банк Абхазии владел 67,9% акций (7102 шт.) на сумму 710,2 тыс. руб. из ранее выпущенных ОАО Сбербанк Абхазии акций в количестве 10 453 шт. (цена одной акции - 100 руб.) на сумму 1 045,3 тыс.руб. Впоследствии Банком Абхазии были приобретены оставшиеся акции в количестве 3351 шт. на сумму 335,1 тыс.руб., и Банк Абхазии стал единственным собственником ОАО Сбербанк Абхазии с капиталом в сумме 1 045,3 тыс.руб. (10 453 шт. акций).

По решению Правления Банка Абхазии от 16 апреля 2007 года (Протокол №41) уставный капитал ОАО Сбербанк Абхазии был увеличен на 27 000 тыс.руб. (выпущено акций в количестве 270 000 шт.), и общая сумма уставного капитала по состоянию на 1 января 2014г. составила 28 045,3 тыс.руб. (количество акций – 280 453 шт., принадлежащих Банку Абхазии).

В 2011 году по решению Правления Банка Абхазии от 10 октября 2011 года (Протокол №50) ОАО Сбербанк Абхазии был предоставлен субординированный кредит в сумме 50 000 тыс.руб. на срок - 4 года, в целях увеличения собственного капитала, и, на основании решения Правления Банка Абхазии от 28 декабря 2011 года (Протокол №62), на сумму этого кредита не производится начисление резерва на возможные потери по ссудам (провизии).

6. Расчеты с Министерством финансов Республики Абхазия по особым договорам (тыс. руб.)

	2013 год	2012 год
1. Расчеты по государственному экспортному кредиту для восстановления и развития железной дороги Республики Абхазия	2 022 375	1 598 758
2. Расчеты по субординированному кредиту, предоставленному Банку Абхазии	700 000	700 000
Итого:	**2 722 375**	**2 298 758**

1. Расчеты по государственному экспортному кредиту Министерством финансов РА осуществляются на основании межправительственного Соглашения от 24 декабря 2010г. между Республикой Абхазия и Российской Федерацией, согласно которому Министерство финансов является уполномоченным органом.

Освоение кредита производится по аккредитивной форме расчетов. По состоянию на 1 января 2014г. из выданного кредита в сумме 2 млн. руб. освоено 1 998 968 тыс. руб. и за его пользование начислены проценты в сумме 23 407 тыс. руб., общая сумма по расчетам с Министерством по кредиту составляет 2 022 375 тыс. руб.

2. Расчеты по субординированному кредиту в сумме 700 000 тыс. руб. производятся в

связи с предоставлением его Банку Абхазии на основании Договора от 7 октября 2010г. между Министерством финансов РА и Банком Абхазии, согласно которому указанный кредит предоставлен со сроком погашения в течение шести лет, начиная с 2014 года, поскольку Министерством финансов кредит был предоставлен Банку Абхазии из суммы полученного государственного кредита 700 млн. руб. по Соглашению между Правительством Республики Абхазия и Правительством Российской Федерации от 6 августа 2010г., в целях увеличения капитализации и модернизации Национального банка РА.

7. Прочие активы (тыс. руб.)

	2013 год	2012 год
1. Основные средства, из них:	217 456	214 049
а) Здания и сооружения	54 203	54 203
б) Оборудование (включая компьютеры, информационные системы (спутниковая связь и др.) и системы обработки данных, офисная мебель, транспортные средства и прочее)	163 253	159 846
в) Амортизация основных средств	(84 126)	(56 756)
Всего основных средств по остаточной стоимости	**133 330**	**157 293**
2. Нематериальные активы	76 091	75 855
2.1. Амортизация нематериальных активов	(8 578)	(4 150)
2.2. Нематериальные активы по остаточной стоимости	67 513	71 705
3. Оборудование к установке и приобретение основных средств и нематериальных активов	7 224	8 898
4. Материальные запасы, малоценные и быстроизнашивающиеся предметы	3 762	3 217
5. Расходы будущих периодов	57 612	19 967
6. Расчеты с дебиторами (поставщиками, подрядчиками, организациями-нерезидентами и пр.)	771	3 318
7. Требования по получению процентов	4 005	1 339
8. Незавершенные расчеты по пластиковым картам	1 603	613
9. Прочие активы	345	446
Всего других активов	**142 792**	**109 503**
Итого:	**276 165**	**266 796**

По разделу 1 «Основные средства» по статье б) «Оборудование (включая компьютеры, информационные системы (спутниковая связь и др.) и системы обработки данных, офисная мебель, транспортные средства и прочее)» за 2013 год первоначальная стоимость увеличилась на 3 407 тыс. руб. в связи с приобретением трансформатора, офисной мебели, средств криптозащиты и перенесением на счет «Основные средства» имущества, ранее отраженного в разделе 3, на сумму 1 674 тыс. руб. (чем и обосновывается снижение по этому разделу).

По статье в) «Амортизация основных средств» за 2013 год сумма увеличилась на 27 370 тыс. руб., что обусловлено начислением ее как по объектам, принятым на счет «Основные средства» в декабре 2012г., а также и по вновь приобретенным предметам, при этом по некоторым из них норма амортизации является высокой (в связи с применением коэффициентов), в частности, по трансформатору – 33,3% и другому оборудованию, используемому в Процессинговом центре и в Отделе информатизации, а также в системе

криптозащиты.

В этой связи в целом остаточная стоимость основных средств на конец 2013 года, по сравнению с 2012 годом, уменьшилась на 23 963 тыс. руб. или на 15,2%.

По разделу 2 «Нематериальные активы» за 2013 год увеличились на 236 тыс. руб. в связи с принятием на бухгалтерский учет объектов интеллектуальной собственности, в частности, за счет приобретения программного обеспечения. Однако остаточная стоимость их уменьшилась на 4 192 тыс. руб. в связи с увеличением начисленной амортизации на 4 426 тыс. руб., согласно установленным нормам с учетом коэффициентов.

По разделу 5 «Расходы будущих периодов» увеличение составило на сумму 37 645 тыс. руб., которое обусловлено расходами по изготовлению памятных и инвестиционных монет, общая сумма затрат на которые за 2013 год составила 49 326 тыс. руб.

По разделу 7 «Требования по получению процентов» сумма увеличилась на 2 666 тыс. руб., и общая сумма задолженности составила 4 005 тыс. руб., образовавшаяся в связи с необеспечением уплаты просроченных процентов двумя кредитными организациями: «Инвест-Банк» - в сумме 517 тыс. руб. и «Фининвест Банк» - - 3 488 тыс. руб., у которых отозваны лицензии соответственно в апреле 2012 года и в феврале 2014 года.

8. Памятные и инвестиционные монеты из драгоценных металлов, выпущенные в обращение

Банком Абхазии в течение 2013 года оформлялись заказы на производство памятных и инвестиционных монет – апсаров (один апсар равен 10 рублям). По состоянию на 1 января 2014г. общая номинальная стоимость произведенных монет за 2008-2013гг. составила на сумму 5 150 тыс. руб. (в том числе: в 2013 году - на 2 050 тыс.руб.).

Произведены следующие монеты:

- одна памятная монета с выборочным золочением в количестве 1000 шт. достоинством 100 апсар (произведена в 2013г.) на сумму 1 000 тыс. руб.;
- памятные монеты из золота двенадцати видов в количестве 3000 шт. достоинством по 50 апсар на сумму 1 500 тыс. руб. (в том числе: десять видов – 1000 шт. произведены в 2013 году на 500 тыс. руб.);
- одна инвестиционная монета из золота в количестве 1000 шт. достоинством 25 апсар на сумму 250 тыс. руб. ;
- памятные монеты из серебра, имеющие выборочное золочение, тринадцати видов в количестве 6500 шт. достоинством по 10 апсар на сумму 650 тыс. руб. (в том числе: произведенные в 2013 году – пять видов в количестве 2500 шт. на сумму 250 тыс. руб.);
- памятные монеты из серебра восемнадцати видов в количестве 17500 шт достоинством по 10 апсар на сумму 1 750 тыс. руб. (в том числе, произведенные в 2013 году - трёх видов в количестве 3000 шт. на сумму 300 тыс. руб.).

Из числа произведенных монет за 2008-2013 годы выпущено в обращение по номинальной стоимости на сумму 2 433 тыс.руб., в том числе, по видам:

(тыс. руб.)

	2013 год	2012 год
1. Памятная монета с выборочным золочением достоинством 100 апсар	141	-
2. Памятная монета из золота достоинством 50 апсар	791	686
. Инвестиционная монета из золота достоинством 25 апсар	132	127
4. Памятные монеты из серебра, имеющие выборочное золочение, достоинством по 10 апсар	308	179
5. Памятные монеты из серебра достоинством по 10 апсар	1 061	864
Итого:	**2 433***	**1 856**

*) в том числе: продано в 2013 году по номинальной стоимости на 577 тыс. руб.

Реализация памятных и инвестиционных монет Банком Абхазии производится через банковскую систему по установленной отпускной цене, включающей суммы расходов на изготовление эскизов, на производство, транспортные расходы и сумму эмиссионного дохода. Кредитные организации продажную цену устанавливают самостоятельно, с учетом понесенных расходов на покупку монет, их реализацию и уплату НДС.

9. Средства кредитных организаций на счетах в Банке Абхазии (тыс. руб.)

	2013 год	2012 год
1. Средства на корреспондентских счетах (резидентов), из них:	47 860*	138 147
- в инвалюте в рублевом эквиваленте	1 804	5 117
а) средства на корреспондентских счетах кредитных организаций, из них:	46 770	117 863
- в инвалюте, в рублевом эквиваленте	1 771	5 104
б) средства на корреспондентских счетах расчетных небанковских кредитных организаций, из них:	1 090	20 284
- в инвалюте, в рублевом эквиваленте	33	13
2. Обязательные резервы	84 855	85 449
Итого:	**132 715**	**223 596**

*) В том числе: 403 тыс.руб. числятся остатки денежных средств на корреспондентских счетах трех кредитных организаций, у которых отозваны лицензии и осуществляется процедура банкротства.

По статье «Средства на корреспондентских счетах» отражены по состоянию на 1 января 2014 года в рублях и в инвалюте на корреспондентских счетах кредитных организаций - резидентов. По сравнению с 1 января 2013 г., остатки средств снизились на 90 287 тыс. руб., что обусловлено значительным снижением наличия средств на счетах юридических лиц.

По статье «Обязательные резервы» остатки депонируемых средств на 1 января 2014г., по сравнению с 1 января 2013 г., снизились на 594 тыс.руб., в связи с уменьшением наличия средств на счетах обслуживаемых клиентов.

10. Средства бюджетов и других организаций (тыс. руб.)

	2013 год	2012 год
1. Средства бюджетов, из них:	729 309	1 086 020
- республиканского	646 656	1 036 907
- местного	80 360	47 597
- прочие средства бюджетов	2 293	1 516
2. Средства других организаций	79 219	112 490
Итого:	**808 528**	**1 198 510**

По статье 1 «Средства бюджетов» - уменьшились на 356 711 тыс.руб., в том числе: на 390 251 тыс.руб. - по республиканскому бюджету, в связи с недополучением налоговых платежей, таможенной и государственной пошлин и других платежей, по сравнению с планом, в общей сумме 264 779,6 тыс. руб.

По местному бюджету остатки средств на счетах увеличились на 32 763 тыс.руб., в том числе, на 8 млн. руб., в связи с перевыполнением плана налоговых и других поступлений в бюджет г. Сухум.

По статье 2 «Средства других организаций» - уменьшились на 33 271 тыс.руб., в том числе, на счетах организаций республиканской собственности – на 54 585 тыс. руб. и на счетах гос.организаций, не относящихся к республиканской собственности – на 3 952 тыс. руб. Одновременно произошло увеличение средств на счетах юридических лиц - нерезидентов.

11. Средства государственных внебюджетных и других фондов (тыс. руб.)

	2013 год	2012 год
1. Государственные внебюджетные фонды	85 325	195 236
2. Средства специального фонда приватизации	4 492	5 277
3. Средства фонда обязательного страхования вкладов, из них:	23 477	-
- первоначальный взнос Банка Абхазии	22 500	-
Итого:	**113 294**	**200 513**

По статье 1 «Государственные внебюджетные фонды» остатки средств на счетах снизились в общей сумме на 109 911 тыс. руб., в том числе, на значительные суммы у фондов:

- Пенсионного - на 69 364 тыс. руб.;
- Социального страхования и охраны труда - на 14 959 тыс. руб.;
- Репатриации - на 6 615 тыс. руб.

По статье 2 «Средства специального фонда приватизации» также уменьшились на 785 тыс. руб., в связи с не обеспечением возврата кредитов различными категориями заемщиков, за которыми числится задолженность по просроченным кредитам на 1 января 2014г. в сумме 136 091 тыс. руб., и за 2013 год она увеличилась на 56 221 тыс. руб.

По статье 3 «Средства фонда обязательного страхования вкладов». Указанный фонд образован в соответствии со статьей 20 Закона Республики Абхазия «О страховании вкладов физических лиц в банках Республики Абхазия». В статье 21 этого Закона определены источники формирования фонда, одним из которых является первоначальный взнос, который, согласно статье 35 Закона, составляет 45 млн. руб. и формируется в равных долях за счет средств Республиканского бюджета и взноса Национального банка Республики Абхазия. По состоянию на 1 января 2014г. в указанный фонд внесено 23 477 тыс. руб., в том числе: 22 500 тыс. руб. – внесен первоначальный взнос Банком Абхазии и 977 тыс. руб. - внесены страховые взносы кредитными организациями (банками).

12. Обязательства по межправительственным соглашениям (внешний долг) (тыс. руб.)

	2013 год	2012 год
1. По Соглашению между Правительством Республики Абхазия и Правительством Российской Федерации о предоставлении Республике Абхазия государственного кредита от 6.08.2010г.	700 000	700 000
2. По Соглашению между Правительством Республики Абхазия и Правительством Российской Федерации о предоставлении Правительству Республике Абхазия государственного экспортного кредита от 24.12.2010г.	2 022 375	1 598 758
Итого:	**2 722 375**	**2 298 758**

По статье 1. По Соглашению от 6.08.2010г. получен государственный финансовый кредит в сумме 700 000 тыс. руб., в целях увеличения капитализации и модернизации Национального банка Республики Абхазия на срок до 15 июня 2020 года по ставке в размере 2,5 процента годовых. Платежи по кредиту производятся полугодовыми долями – 15 июня и 15 декабря. Первый платеж предусмотрено осуществить 15 июня 2014 года, а последний – 15 июня 2020 года.

Указанная сумма кредита зачислена на счет Министерства финансов РА и по договору между Кабинетом Министров РА и Национальным банком от 7 октября 2010г. передана в порядке субординированного кредита Национальному банку на условиях его погашения, предусмотренных межправительственным соглашением от 6 августа 2010г.

По статье 2. По Соглашению от 24 декабря 2010 года предусмотрено получение государственного экспортного кредита в сумме 2 млн. руб. (по ставке в размере 2,5 процента годовых) для финансирования контрактов на поставку продукции, произведенной в Российской Федерации, и выполнение (оказание) российскими организациями работ (услуг), в целях восстановления и развития железной дороги Республики Абхазия.

Использование кредита по этому Соглашению было предусмотрено в течение 2010-2011гг., затем срок использования кредита был продлен до конца 2013г., а погашение его предусмотрено 12-ю равными полугодовыми долями 15 января и 15 июля каждого года, первый платеж производится через 4 года после даты каждой консолидированной суммы.

Национальный банк РА и Государственная корпорация «Банк развития и внешнеэкономической деятельности (Внешэкономбанк)» являются уполномоченными агентами соответственно Абхазской Стороны и Российской Стороны в целях учета использования, погашения и обслуживания кредита.

Уполномоченными органами, на которые возлагается реализация Соглашения, являются: с Абхазской Стороны – Министерство финансов РА, с Российской Стороны – Министерство финансов РФ.

Освоение указанного кредита производится по аккредитивной форме расчетов. По состоянию на 1 января 2014г. выделенная сумма кредита освоена в размере 1 998 967 тыс. руб. и в сумме 23 407 тыс. руб. Начислены проценты за его пользование – общая сумма задолженности составляет 2 722 375 тыс. руб.

Показатели о расчетах по указанным кредитам отражены также в активе баланса и даны соответствующие пояснения в Примечании 6.

13. Прочие пассивы (тыс. руб.)

	2013 год	2012 год
1. Доходы будущих периодов, из них:	4 307	1 785
- по кредитным операциям	4 005	1 339
2. Незавершенные расчеты	1 598	610
3. Амортизация малоценных и быстроизнашивающихся предметов	1 475	1 533
4. Обязательства по уплате процентов (за субординированный кредит)	778	778
5. Прочие пассивы	17 635	16 277
Итого:	**25 793**	**20 983**

За 2013 год «Прочие пассивы» увеличились на 4 810 тыс.руб., в основном, по следующим статьям:

- по статье 1 «Доходы будущих периодов» - на 2 522 тыс. руб., из них – по кредитным операциям – на 2 666 тыс. руб., в связи с не обеспечением уплаты процентов двумя кредитными организациями, у которых отозваны лицензии;

- по статье 2 «Незавершенные расчеты» - на 988 тыс. руб. Задолженность образовалась по расчетам, проводимым по банковским картам платежных систем;

- по статье 5 «Прочие пассивы» - на 1 358 тыс. руб. по счетам, отражающим различные операции и по счетам физических лиц.

14. Капитал (тыс. руб.)

	2013 год	2012 год
1. Уставный капитал	370 500	370 500
2. Резервный фонд	96 826	105 878
3. Добавочный капитал, в том числе:	17 482	16 512
- накопленные курсовые разницы по инвалюте	1 953	984
4. Другие фонды	491	7 524
5. Субординированный кредит	700 000	700 000
Итого:	**1 189 725**	**1 200 414**

По состоянию на 1 января 2014г. общая сумма капитала уменьшилась на 10 689 тыс. руб., в том числе, за счет снижения остатка средств в резервном фонде на 9 052 тыс. руб., в связи с внесением в Фонд обязательного страхования вкладов установленной доли – 22 500 тыс. руб. в соответствии со статьей 35 Закона Республики Абхазия «О страховании вкладов физических лиц в банках Республики Абхазия». Вместе с тем, в указанный фонд было внесено 13 448 тыс. руб. из прибыли за 2012 год (при её распределении).

В общую сумму капитала отнесена сумма субординированного кредита в размере 700 000 тыс. руб., полученного Банком Абхазии от Министерства финансов РА, согласно Договору между Кабинетом Министров РА и Банком Абхазии от 7 октября 2010г. (из суммы полученного финансового кредита по Соглашению с Правительством Российской Федерации от 6 августа 2010г. (отраженные в Примечании 12).

Погашение кредита Банком Абхазии будет производиться в течение шести лет,

начиная с 2014 года.

Сведения о движении средств по указанным выше в Таблице 14 статьям отражены в «Отчете о формировании и об использовании резервов и фондов Банка Абхазии за 2013 год» (Таблица 3).

15. Прибыль отчетного года (тыс. руб.)

	2013 год	2012 год
1. Фактическая балансовая прибыль по итогам года	20 243	19 212
2. Прибыль, оставшаяся в распоряжении Банка Абхазии	20 243	19 212
3. В соответствии со статьей 27 Закона Республики Абхазия «О Национальном банке Республики Абхазия (Банке Абхазии)» прибыль распределена решением Правления Банка Абхазии на следующие цели:		
- в резервный фонд и прочие фонды Банка Абхазии	20 243	19 212

По статье 1 «Фактическая балансовая прибыль по итогам года» отражен финансовый результат деятельности Банка Абхазии за 2013 год. В результате полученных доходов и произведенных расходов сумма полученной прибыли составила 20 243 тыс.руб. и, по сравнению с 2012 годом, увеличилась на 1 031 тыс. руб. или на 5,4%.

На увеличение финансового результата (прибыли) существенное влияние оказали следующие факторы:

1. увеличение доходов от реализации памятных и инвестиционных монет, по сравнению с 2012 годом, на сумму 6 499 тыс. руб. или на 89% (Примечание 18);:

2. снижение темпа роста расходов, по сравнению с темпом роста доходов, на 1 процентный пункт, в основном, за счет уменьшения чистых расходов на формирование резервов на возможные потери по ссудам (провизии), которые, по сравнению с 2012 годом, сократились в 2,1 раза (Примечание 21).

16. Процентные доходы (тыс. руб.)

	2013 год	2012 год
1. По кредитам, предоставленным кредитным организациям, из них:	107 532	128 474
1.1. по срочным кредитам	106 357	122 842
1.2. по кредитам, не погашенным в срок	392	4 859
1.3. полученные просроченные проценты	783	773
2. По кредитам, предоставленным другим заемщикам, из них:	14 076	1 113
2.1. Министерству финансов	13 533	-
2.2. финансовым органам местного самоуправления	-	441
2.3. гражданам (служащим Банка Абхазии)	431	620
2.4. прочим организациям	52	52
3. По счетам, открытым в банках-нерезидентах	93	43
4. Процентные доходы прошлых лет по предоставленным кредитам, поступившие в отчетном году	5	18
Итого:	**121 706**	**129 648**

За 2013 год, по сравнению с 2012 годом, в целом процентные доходы уменьшились на 7 942 тыс. руб. или на 6,1%. В основном, процентные доходы уменьшились по кредитным операциям с кредитными организациями на 20 942 тыс. руб. или на 16,3%, в том числе по срочным кредитам – на 16 485 тыс. руб. или на 13,4%, что обусловлено снижением задолженности по предоставленным кредитам в общей сумме на 133,3 млн. руб. (на

10,8%). Уменьшение задолженности на некоторыми кредитными организациями произошло в связи с погашением ими кредита, в частности, коммерческими банками: «Гарант-Банк» - в сумме 66,2 млн. руб., «Гагра-Банк» - 41,5 млн. руб., а также и в связи с ограничением выдачи кредита некоторым кредитным организациям, в связи с несоблюдением порядка совершения кредитных операций, в частности, КБ «Амра-банк».

Вместе с тем, увеличились процентные доходы по кредитам, предоставленным другим заемщикам, на 12 963 тыс. руб., в частности, Министерству финансов, которым за полученный кредит в сумме 220 млн. руб. (на 1 января 2014г. задолженность по нему является просроченной) уплачено процентов в сумме 13 533 тыс. руб.

По состоянию на 1 января 2014г. задолженность по неуплаченным в срок процентам составляет в сумме 4 005 тыс. руб. и числится только за двумя кредитными организациями, у которых отозваны лицензии: «Фининвест Банк» и «Инвест-Банк» соответственно в суммах 3 487,8 тыс. руб. и 517,2 тыс. руб.

17. Чистые доходы от операций с инвалютой (тыс. руб.)

	2013 год	2012 год
1. Доходы от операций с инвалютой (реализованные курсовые разницы по инвалюте (положительные)	236	721
2. Расходы по операциям с инвалютой (реализованные курсовые разницы по иностранным операциям (отрицательные)	(155)	(446)
ЧИСТЫЕ доходы от операций с инвалютой	**81**	**275**

За 2013 год, по сравнению с 2012 годом, чистый доход от операций с инвалютой (реализованная положительная курсовая разница) снизился на 194 тыс.руб. или на 70,6%%, в связи со снижением объема конверсионных операций.

18. Другие доходы (тыс. руб.)

	2013 год	2012 год
1. За услуги по расчетно-кассовым операциям	30 909	35 860
2. Доходы от реализации памятных и инвестиционных монет из драгоценных металлов	13 803	7 304
3. Плата за доставку ценностей	3 616	2 371
4. Доходы от клиентов в возмещение расходов Банку Абхазии	212	113
5. Доходы от сдачи имущества в аренду	137	114
6. Штрафы, пени, неустойки полученные	4	300
7. Другие доходы	3 425	2 922
Итого:	**52 106**	**48 984**

В целом по разделу «Другие доходы», по сравнению с 2012 годом, они увеличились на 3 122 тыс. руб. или на 6,4%. Вместе с тем, по статье 1 «За услуги по расчетно-кассовым операциям» доходы уменьшились на 4 951 тыс. руб. (на 13,8%), в связи со снижением за 2013 год оборотов по корреспондентским счетам кредитных организаций, по сравнению с оборотами за 2012 год, на 1 467,0 млн. руб. или почти на 4%, вследствие чего, соответственно, уменьшилась и плата за расчетно-кассовое обслуживание.

Вместе с тем, по отдельным статьям, по сравнению с 2012 годом, доходы увеличились, в частности:

- по статье 2 «Доходы от реализации памятных и инвестиционных монет из драго-

ценных металлов» увеличились на 89%, в связи с увеличением спроса на вновь выпущенные в обращение в 2013 году монеты (4-х видов) в количестве 1 773 шт.;

- по статье 3 «Плата за доставку ценностей» увеличилась на 21,7%, в связи с увеличением числа обслуживаемых учреждений и организаций;

- по статье 7 «Другие доходы» увеличились на 17,2%, в связи с увеличением объемов различных услуг обслуживаемым клиентам (продажа чековых книжек, межбанковские переводы, за доступ в электронную сеть, за платежные банковские карты и др.).

19. Процентные расходы (тыс. руб.)

	2013 год	2012 год
1. По субординированному кредиту	17 743	17 792
2. По депозитам, привлеченным от банков-нерезидентов	6 521	-
3. По депозитам граждан (служащих Банка Абхазии)	1 464	1 329
Итого:	**25 728**	**19 121**

По статье «Процентные расходы» за 2013 год, по сравнению с 2012 годом, в целом расходы увеличились на 6 607 тыс.руб. или на 34,6%, в том числе на 6 521 тыс. руб. по статье 2 «По депозитам граждан, привлеченным от банков-нерезидентов», в связи с привлечением заемных средств в экономику Абхазии от зарубежного банка.

По статье 3 «По депозитам граждан» выплаты процентов, по сравнению с 2012 годом, увеличились на 10,2%, в связи с увеличением оборотов по счетам депозитов (вкладов) на 7,9%.

20. Расходы на содержание служащих Банка Абхазии (тыс. руб.)

Статьи расхода	2013 год	2012 год
1. Заработная плата, включая другие выплаты, входящие в систему оплаты труда	28 625	27 641
2. Начисления на оплату труда и на другие выплаты	5 725	5 528
Итого:	**34 350**	**33 169**

За 2013 год, по сравнению с 2012 годом, расходы увеличились на 3,6%, темп их роста уменьшился в 3,2 раза. Увеличение расходов обусловлено ростом численности работников на 3,3%, в связи с укомплектованием вакантных должностей.

Подробное пояснение о произведенных расходах на содержание служащих Банка Абхазии изложено в специальном «Отчете о расходах на содержание служащих Банка Абхазии за 2013 год».

21. Чистые расходы на формирование резервов на возможные потери по ссудам (провизии) (тыс. руб.)

	2013 год	2012 год
1. Провизии по кредитам кредитным организациям	127 125	234 471
2. Провизии по кредитам Министерству финансов	11 000	-
3. Провизии по кредитам физическим лицам (служащим Банка Абхазии)	-	95
Итого начислено провизии	**138 125**	**234 566**
Восстановление провизии по предоставленным кредитам (кредитным организациям и другим заемщикам)	(119 580)	(196 120)
Чистые расходы по провизии	**18 545**	**38 446**

За 2013 год, по сравнению с 2012 годом, расходы на формирование резервов на возможные потери по ссудам (провизии) уменьшились в 1,7 раза, в том числе по кредитным организациям – в 1,8 раза.

Вместе с тем, на 11 000 тыс. руб. увеличилось формирование резерва по кредитам, предоставленным Министерству финансов РА в сумме 220 000 тыс. руб., в связи с необеспечением его возврата в установленный договором срок.

В целом за 2013 год соотношение суммы восстановленной провизии (зачисленной в доходы) к сумме начисленной провизии (отнесенной в расходы) составило 86,6%, что свидетельствует о необеспечении возврата обесцененных ссуд.

По состоянию на 1 января 2014 года доля обесцененных ссуд (II-IV категорий качества, определенная в соответствии с показателями деятельности кредитных организаций и обслуживания ими и другими заемщиками долга по ссуде) в общей сумме числящейся задолженности (за всеми заемщиками) составляет 51,2% и от суммы которой производится формирование провизии.

За 2013 год превышение суммы начисленной провизии над суммой ее восстановления (чистые расходы по провизии) составило 18 545 тыс. руб. и, соответственно, на эту сумму уменьшились доходы и прибыль. Общая сумма начисленной провизии по балансу Банка Абхазии на 1 января 2014 года составляет 140 735 тыс. руб. и которая числится:

- за 4 кредитными организациями (из 9 - имеющих задолженность по кредиту) в сумме 56 501 тыс. руб. При этом 13 976 тыс. руб. числится начисленный резерв по кредитам, предоставленным КБ «Фининвест Банк», у которого в начале февраля 2014г. отозвана лицензия на совершение банковских операций и производится процесс его банкротства;
- за 3 кредитными организациями в сумме 73 234 тыс. руб., у которых были отозваны лицензии еще в 2012 году и осуществляется процесс их банкротства;
- за Министерством финансов – 11 000 тыс. руб.

22. Прочие операционные и другие расходы (тыс. руб.)

	2013 год	2012 год
1. Амортизационные отчисления по основным средствам (включая переданные в аренду)	27 976	28 279
2. Расходы по организации наличного денежного обращения (в т.ч. по изготовлению памятных и инвестиционных монет)	11 918	5 068
3. Амортизационные отчисления по нематериальным активам	4 448	4 150
4. Расходы по охране	4 039	4 015
5. Расходы по оплате сопровождения (технической поддержки) программных средств, введенных в эксплуатацию, и информационно-вычислительных услуг	3 233	1 070
6. Расходы на ремонт основных средств и материальных запасов	2 845	3 324
7. Расходы на обслуживание системы спутниковой связи и по аренде спутниковой связи	2 762	3 817
8. Типографические, канцелярские и другие расходы (по изготовлению, приобретению и пересылке бланков, информационных носителей, бумаги и т.п.)	2 210	2 272

	2013 год	2012 год
9. Расходы по расчетно-кассовым операциям	1 885	2 253
10. Почтовые, телеграфные, телефонные расходы, расходы по аренде линий связи	1 741	2 542
11. Транспортные расходы, кроме относимых на стоимость имущества	1 363	1 631
12. Расходы на содержание техники, оборудования и других машин (кроме автомашин)	842	920
13. Содержание зданий и сооружений	617	406
14. Суммовые разницы	-	716
15. Расходы по доставке ценностей	-	227
16. Другие расходы	9 148	8 269
Итого:	**75 027**	**68 959**

За 2013 год в целом по разделу «Прочие операционные и другие расходы», по сравнению с 2012 годом, увеличились на 6 068 тыс.руб. или на 8,8%. На значительные суммы расходы увеличились по следующим статьям:

По статье 2 «Расходы по организации наличного денежного обращения (в т.ч. по изготовлению памятных и инвестиционных монет)» - расходы увеличились на 6 850 тыс.руб. или в 2,4 раза. Отражение расходов по указанной статье производится в пропорциональном порядке отражения затрат на изготовление монет по мере их реализации (т.е. в зависимости от реализации количества монет в 2013 году). При этом следует отметить, что кроме реализации ранее изготовленных монет, в 2013 году было изготовлено несколько новых видов памятных монет в общем количестве 7500 шт., из которых было реализовано 1773 шт., соответственно, были списаны и расходы на их изготовление, что обусловило и увеличение расходов, по сравнению с 2012 годом. (Подробно о памятных и инвестиционных монетах изложено в Примечании 8).

По статье 3 «Амортизационные отчисления по нематериальным активам» расходы увеличились на 298 тыс. руб. или на 7,2%, в связи с начислением амортизации по приобретенным и введенным в эксплуатацию в 2013 году объектов интеллектуальной собственности, в частности, в Процесснговом центре.

По статье 5 «Расходы по оплате сопровождения (технической поддержки) программных средств, введенных в эксплуатацию, и информационно-вычислительных услуг» расходы увеличились на 2 163 тыс.руб. или в 2 раза, в связи с введением программных средств в Процессинговом центре.

По статье 16 «Другие расходы» увеличение составило 879 тыс. руб. и было обусловлено увеличением расходов на приобретение футляров для памятных и инвестиционных монет, на расходы по приобретению прав пользования объектами интеллектуальной собственности, представительские расходы, связанные с межбанковскими отношениями и др.

Вместе с тем, по большинству статей имеется снижение расходов и лишь по некоторым статьям расходы незначительно увеличились.

23. События, произошедшие после отчетной даты

В соответствии со статьей 27 Закона Республики Абхазия «О Национальном банке Республики Абхазия (Банке Абхазии)» по решению Правления Банка Абхазии, полученная за 2013 год прибыль в сумме 20 243 тыс. руб. направляется в Резервный фонд в сумме 12 551 тыс. руб. и в сумме 7 692 тыс. руб. – в другие фонды, соответственно, указанные суммы будут отражены по счетам бухгалтерского учета в текущем году.

Председатель Банка Абхазии **И.Ш. Аргун**

Начальник отдела бухгалтерского учета и отчетности - главный бухгалтер Банка Абхазии **С.П. Квициния**

Отчет о полученной прибыли и ее распределении за 2013 год (тыс. руб.)

	2013 год	2012 год
1. Фактическая прибыль, полученная по итогам года	20 243	19 212
. Прибыль, оставшаяся в распоряжении Банка Абхазии, из нее направляется:	20 243	
- в Резервный фонд	12 551	13 448
- в другие фонды	7 692	5 764

Настоящий отчет включается в Годовую финансовую отчетность в соответствии с Законом Республики Абхазия от 10 марта 2011 года «О Национальном банке Республики Абхазия (Банке Абхазии)».

За 2013 год на основании показателей отчета «О прибыли и убытках» прибыль (как разница между суммой доходов и суммой произведенных расходов) составила 20 243 тыс. руб. и, по сравнению с 2012 годом, увеличилась на 1 031 тыс. руб. или на 5,4%.

На финансовый результат деятельности Банка Абхазии оказали влияние различные факторы.

В целом доходы за 2013 год, по сравнению с 2012 годом, уменьшились на 5 014 тыс. руб. (темп роста составил 97,2%). В основном снизились процентные доходы на 6,1%, в связи с уменьшением суммы задолженности по ссуде (в связи с погашением, а также вследствие ограничения выдачи кредита некоторым кредитным организациям в связи с недостатками в их деятельности). Вместе с тем, доходы от других банковских операций увеличились на 3 122 тыс. руб. (на 6,4%), в частности, от реализации памятных и инвестиционных монет они увеличились на 6 499 тыс. руб. (на 89%) (и чистый доход составил 1 885 тыс. руб.).

Общая сумма расходов, по сравнению с 2012 годом, уменьшилась на 6 045 тыс. руб., и темп роста расходов был на 1 процентный пункт ниже темпа роста доходов, что оказало влияние на увеличение прибыли.

Согласно статье 27 Закона Республики Абхазия «О Национальном банке Республики Абхазия (Банке Абхазии)» полученная за 2013 год прибыль в сумме 20 243 тыс. руб. по решению Правления Банка Абхазии была в полной сумме распределена в Резервный фонд и другие фонды в суммах, указанных выше в форме Отчета, а также в Таблице 3 (Отчет о формировании и об использовании резервов и фондов Банка Абхазии за 2013 год).

Председатель Банка Абхазии **И.Ш. Аргун**

Начальник отдела
бухгалтерского учета и
отчетности- главный бухгалтер
Банка Абхазии **С.П. Квициния**

Отчет об управлении Банком Абхазии ценными бумагами и долями участия в капиталах организаций, входящими в состав имущества Банка Абхазии за 2013 год (тыс. руб.)

Наименование	2013 год		2012 год	
	Балансовая стоимость	Доля участия в Уставном капитале, %	Балансовая стоимость	Доля участия в Уставном капитале, %
Акции ОАО Сбербанк Абхазии	28 045	100	28 045	100

Банк Абхазии в Уставном капитале ОАО Сбербанк Абхазии владеет 100% пакетом его акций. Это участие осуществляется на основании следующих законодательных актов и нормативных документов Банка Абхазии:

- Указ Президента Республики Абхазия от 4 октября 2005 года №УП-208;
- Постановление Кабинета Министров Республики Абхазия от 22 декабря 2005 года №321;
- Решение правления Банка Абхазии от 16 октября 2007 года (протокол №41).

В 2013 году (как и в 2012 году) Банк Абхазии не осуществлял операции с акциями ОАО Сбербанк Абхазии, а также с долями участия в капитале, и по состоянию на 1 января 2014 года балансовая стоимость акций не изменилась и составляет 28 045,3 тыс. руб. (280453 акции по цене: 100 рублей - одна акция).

За 2013 год деятельность ОАО Сбербанк Абхазии была нерентабельной, следовательно, доход от участи в капитале Банком Абхазии не будет получен.

Банком Абхазии в целях укрепления финансовой устойчивости (увеличения собственного капитала) Сбербанку Абхазии был предоставлен в октябре 2011 года субординированный кредит в сумме 50 млн. руб. сроком на четыре года по ставке 8% годовых. По состоянию на 1 января 2014г. общая сумма собственного капитала у Сбербанка Абхазии (с учетом субординированного кредита) составляет 190,3 млн. руб.

Председатель Банка Абхазии **И.Ш. Аргун**

Начальник отдела бухгалтерского учета и отчетности - главный бухгалтер Банка Абхазии **С.П. Квициния**

Отчет о расходах на содержание служащих Банка Абхазии за 2013 год (тыс. руб.)

Наименование статьей расходов	**2013 год**	**2012 год**
Оплата труда	28 625	27 641
Начисления на оплату труда и на другие выплаты	5 725	5 528
Итого:	34 350	33 169

За 2013 год расходы на содержание служащих Банка Абхазии составили 34 350 тыс.руб. и, по сравнению с 2012 годом, увеличились лишь на 1 181 тыс.руб. или на 3,6%, но при этом на 3 270 тыс. руб. были меньше суммы, предусмотренной по смете.

Непосредственно на оплату труда при смете – 31 350 тыс.руб. фактические расходы составили 28 625 тыс. руб. - меньше на 2 725 тыс.руб. или на 8,7%. По сравнению с 2012 годом, расходы на оплату труда работников увеличились на 984 тыс.руб. или на 3,6%.

Фактическая численность штатных работников на конец 2013 года составила 93 человека (на конец 2012г. – 90 человек) и увеличилась на 3,3%, в связи с замещением вакантных должностей в Процессинговом центре.

В целом темп роста расходов на содержание служащих Банка Абхазии за 2013 год, по сравнению с 2012 годом, был ниже на 7,8 процентного пункта, при его росте, согласно смете на 2013 год, на 10%.

Председатель Банка Абхазии **И.Ш. Аргун**

Начальник отдела
бухгалтерского учета и
отчетности - главный бухгалтер
Банка Абхазии **С.П. Квициния**

Отчет об исполнении сметы расходов Банка Абхазии за 2013 год (тыс. руб.)

Направление средств	Смета расходов на 2013 год	Фактические расходы за 2013 год	Справочно: фактические расходы за 2012 год
1. Процентные расходы (в том числе: проценты по субординированному кредиту)	19 000	25 728	19 121
2. Расходы по операциям с инвалютой	700	155	446
3. Расходы на содержание служащих Банка Абхазии, в том числе:	38 220	34 532	33 293
- заработная плата	31 350	28 625	27 641
- начисления на заработную плату в государственные социальные фонды	6 270	5 725	5 528
- расходы на подготовку кадров	600	182	124
4. Расходы по формированию провизии (резервы на возможные потери по ссудам)	180 000	138 125	234 566
5. Другие операционные расходы, из них:	74 200	73 784	68 057
5.1. По расчетно-кассовым операциям	6 000	1 885	2 253
5.2. Почтовые, телефонные, телеграфные расходы и расходы по аренде линий связи	4 000	1 741	2 542
5.3. Амортизация основных средств и нематериальных активов	34 000	32 424	32 429
5.4. Типографские и канцелярские расходы	1 000	2 286	2 272
5.5. Расходы на ремонт помещений	500	363	154
5.6. Расходы на содержание помещений (электроснабжение, водоснабжение, уборка мусора и др.)	600	617	406
5.7. Расходы по охране	4 400	4 039	4 015
5.8. Представительские расходы	500	946	261
5.9. Расходы на служебные командировки	1 200	738	505
5.10. Транспортные расходы	4 500	3 845	4 801
5.11. Приобретение мелкого инвентаря, амортизация МБП	300	92	120
5.12. За обслуживание вычислительной техники, оборудования и других машин (кроме автомашин)	1 000	842	920
5.13. Расходы по аренде спутниковой связи	4 300	2 762	3 817
5.14. Расходы на производство и доставку монет	5 000	11 842	5 068
5.15. Прочие расходы (в т.ч.: таможенные сборы)	3 400	6 129	7 424
5.16. Расходы по оплате сопровождения (технической поддержки) программных средств и информационных услуг	3 500	3 233	1 070
6. Другие расходы, в том числе:	2 100	1 062	778
- расходы по аудиторским проверкам	1 100	1 062	551
- расходы по доставке ценностей	1 000	-	227
Всего расходов:	**314 220**	**273 386**	**356 261**

По основной деятельности Банка Абхазии за 2013 год общая сумма расходов составила 273 386 тыс.руб. и, по сравнению со сметой, уменьшилась на 40 834 тыс.руб., а, по сравнению с 2012 годом - на 23,3%.

Из шести основных разделов сметы перерасход образовался только по первому разделу - Процентные расходы (в том числе проценты по субординированному кредиту) – на сумму 6 728 тыс. руб.

По остальным пяти разделам сметы имеется экономия в общей сумме 47 562 тыс. руб., в том числе:

- по разделу 2 «Расходы по операциям с инвалютой» - в сумме 545 тыс.руб.;
- по разделу 3 «Расходы на содержание служащих Банка Абхазии» - в сумме 3 688 тыс.руб.;
- по разделу 4 «Расходы по формированию провизии (резервы на возможные потери по ссудам)» составила 41 875 тыс. руб. и обусловлена сокращением выдачи кредита кредитным организациям, имеющим финансовые затруднения, поскольку предоставление им кредита привело бы к увеличению обесцененных ссуд и, соответственно, к увеличению провизии.

  Введение указанного ограничения позволило уменьшить в 2013 году, по сравнению с 2012 годом, начисление провизии на 96 441 тыс. руб.;
- по разделу 5 «Другие операционные расходы» - в сумме 416 тыс.руб.;
- по разделу 6 «Другие расходы» - в сумме 1 038 тыс.руб.

Перерасход, по сравнению со сметой, по разделу 1 «Процентные расходы (в том числе: проценты по суборидинированному кредиту)» в основном возник в связи с привлечением в Банк Абхазии денежных средств (депозита) банков- нерезидентов в сумме 250 000 тыс. руб.

В разделе 5 «Другие операционные расходы» в целом имеется экономия в сумме 416 тыс.руб., но в структуре расходов по отдельным статьям имеются превышения над суммами, предусмотренными по смете, в частности, по статьям:

- 5.4. «Типографские и канцелярские расходы» - фактические расходы, по сравнению со сметой, были больше на 1 286 тыс.руб., вследствие изготовления сертификатов подлинности памятных монет;

- 5.8. «Представительские расходы» - фактические расходы по которой на 446 тыс. руб. превысили сметную сумму, что было обусловлено приемом делегации из стран ближнего зарубежья;

- 5.14. «Расходы на производство и доставку монет» - превышение фактических расходов над суммой, предусмотренной по смете, составило 6 842 тыс. руб. В 2013 году в связи с празднованием 20-летия независимости Республики Абхазия были выпущены и реализованы монеты на сумму 13 803 тыс. руб. и, соответственно, по мере реализации монет затраты, связанные с изготовлением и доставкой памятных монет, относятся на расходы;

- 5.15. «Прочие расходы (в том числе: таможенные сборы)» - фактические расходы превысили предусмотренную сметой сумму на 2 729 тыс. руб., и они были произведены

на следующие цели:

- на приобретение футляров для памятных и инвестиционных монет на сумму 4 511 тыс.руб.;.
- на внесение, согласно ст.5 Закона РА «О Национальной платежной системе с использованием электронных средств платежа» от 24.11.2011г. №3024-с-IV, членского взноса в качестве партнера в Национальной платежной системе «АПРА» в сумме 413 тыс.руб. и др.

Вместе с тем, по одиннадцати статьям сметы раздела 5 возникла экономия в общей сумме 11 736 тыс. руб.

Председатель Банка Абхазии **И.Ш. Аргун**

Начальник отдела бухгалтерского учета и отчетности - главный бухгалтер Банка Абхазии **С.П. Квициния**

Приложения к Годовому отчету

Приложение 1
к Годовому отчету Национального банка
Республики Абхазия (Банка Абхазии)
за 2013 год

Основные показатели социально-экономического развития административно-территориальных единиц (АТЕ) Республики Абхазия за 2013 год

(тыс. руб.)

№ п/п	Показатели	По Абхазии	г. Сухум	Р а й о н ы :						
				Гагрский	Гудаутский	Сухумский	Гулрыпшский	Очамчырский	Ткуарчалский	Галский
1	Объем продукции промышленных предприятий									
	- план	2 357 091,7	1 206 651,8	205 383,0	116 580,5	20 508,0	184 295,0	230 514,6	380 378,8	12 780,0
	- фактически	2 218 632,4	1 357 148,5	209 746,1	105 453,3	47 829,5	203 473,2	149 780,7	134 224,3	10 976,8
	- выполнение плана (в %)	94,1	112,5	102,1	90,5	233,2	110,4	65,0	35,3	85,9
	- темп роста к 2012 году (в %)	90,9	115,7	113,9	95,0	988,6	109,4	61,9	25,6	67,6
2	Объем реализации продукции	2 518 424,6	707 575,5	205 189,6	105 509,9	46 275,0	115 104,7	157 377,5	169 470,0	11 922,4
	- темп роста к 2012 году (в %)	95,3	124,8	120,6	94,3	971,1	63,6	66,4	30,4	94,1
3	Объем подрядных работ									
	- план	6 055 025,0	3 444 335,0	642 000,0	839 960,0	302 020,0	154 700,0	514 200,0	152 810,0	5 000,0
	- фактически	3 701 867,7	2 391 258,7	221 705,2	325 642,7	268 437,2	81 871,4	292 879,8	102 763,8	17 308,9
	- выполнение плана (в %)	61,1	144,0	34,5	38,8	88,9	52,9	57,0	67,2	346,2
	- темп роста к 2012 году (в %)	74,2	82,5	53,4	50,3	95,8	52,2	73,2	64,7	51,7
4	Объем розничного товарооборота по официально учтенным предприятиям	3 451 197,0	2 354 196,1	740 319,1	184 331,3	75 328,0	56 624,9	9 827,8	10 328,2	20 241,6
	- темп роста к 2012 году (в %)	109,4	109,9	109,6	107,5	105,2	91,5	168,2	129,4	101,3

№ п/п	Показатели	По Абхазии	г. Сухум	Р а й о н ы :						
				Гагрский	Гудаутский	Сухумский	Гулрыпшский	Очамчырский	Ткуарчалский	Галский
5	Объем оптовой торговли (млн.руб.)	8 726,6	6 312,0	2 128,2	14,0	106,8	116,7	14,6	34,3	-
	- темп роста к 2012 году (в %)	105,2	103,6	118,9	28,1	99,1	95,7	40,8	34,9	-
6	Объем платных услуг населе-нию по официально учтенным предприятиям	4 665 571,7	2 869 822,9	1 358 925,5	318 513,1	20 189,5	32 561,2	28 757,1	16 108,4	20 694,0
	- темп роста к 2012 году (в %)	110,7	109,9	111,9	113,3	168,4	95,3	98,9	108,9	116,8
6.1.	в том числе: учреждений ку-рортной сферы	1 563 999,2	136 662,9	1 175 509,1	246 704,9	-	274,0	4 848,3	-	-
	- темп роста к 2012 году (в %)	109,0	75,8	114,2	112,6	-	32,0	98,9	-	-
7	Заготовка овощей (тонн)									
	- план	2 301	-	7	360	-	200	1 794	-	-
	- фактически	1 760	-	44	100	-	700	916	-	-
	- выполнение плана (в %)	76,5	-	628,6	27,8	-	350,0	52,8	-	-
	- темп роста к 2012 году (в %)	107,1	-	293,3	40,0	-	175,0	93,6	-	-
8	Заготовка цитрусовых плодов (тонн)									
	- план	5 052	-	640	350	500	1 870	300	560	832
	- фактически	3 245	-	370	380	325	1 200	300	120	550
	- выполнение плана (в %)	64,2	-	57,8	108,6	65,0	64,2	100,0	21,4	66,1
	- темп роста к 2012 году (в %)	74,5	-	46,5	115,2	64,9	79,8	107,1	47,5	79,4
9	Прибыль (тыс. руб.)									
	- план	2 866 690,8	1 979 296,0	436 435,3	135 168,0	97 877,0	66 885,5	84 828,0	60 645,0	5 556,0
	- фактически	496 144,2	1 043 093,0	(убыток в сумме 397 777,1)	105 941,5	(убыток в сумме 111 534,1)	(убыток в сумме 112 551,8)	(убыток в сумме 22 735,1)	(убыток в сумме 12 450,4)	4 158,2
	- выполнение плана (в %)	17,3	52,7	-	78,4	-	-	-	-	74,8
	- темп роста к 2012 году (в %)	25,3	69,1	-	78,2	-	-	-	-	236,0

№ п/п	Показатели	По Абхазии	г. Сухум	Р а й о н ы :						
				Гагрский	Гудаутский	Сухумский	Гулрыпшский	Очамчырский	Ткуарчалский	Галский
10	Дебиторская задолженность:									
	- на начало года	9 743 058,5	5 595 442,2	2 429 872,1	338 069,2	716 393,1	244 003,8	191 414,5	213 733,7	14 129,9
	- на конец года	10 058 445,2	6 058 313,8	1 728 409,5	446 613,1	947 491,8	304 481,9	294 827,2	255 902,8	22 405,1
	- темп роста к началу года (в %)	103,2	108,3	71,1	132,1	132,3	124,8	154,0	119,7	158,6
11	Кредиторская задолженность:*									
	- на начало года	8 355 798,8	5 428 478,5	1 396 056,6	398 555,0	131 991,0	181 261,1	302 664,2	500 418,5	16 373,9
	- на конец года	8 280 506,2	4 989 227,1	1 434 125,0	502 363,9	205 452,6	258 836,9	348 600,7	516 381,1	25 518,9
	- темп роста к началу года (в %)	99,1	91,9	102,7	126,0	155,7	142,8	115,2	103,2	155,9
12	Среднесписочная численность работников (человек):									
	- в 2013 году	41 458	20 979	7 237	3 853	935	2 520	2 337	1 747	1 850
	- в 2012 году	41 578	21 528	7 421	3 734	875	2 144	2 330	1 873	1 673
	- темп роста к 2012 году (в %)	99,7	97,4	97,5	103,2	106,9	117,5	100,3	93,3	110,6
13	Средства, направленные на оплату труда									
	- в 2013 году	4 765 771,0	2 568 333,3	789 176,4	402 699,7	128 607,2	351 266,5	213 544,0	163 819,5	148 324,3
	- в 2012 году	4 171 331,2	2 323 578,4	679 868,7	359 001,4	102 978,4	262 381,4	166 595,7	166 301,9	110 625,1
	- темп роста к 2012 году (в %)	114,2	110,5	116,1	112,2	124,9	133,9	128,2	98,5	134,1
14	Среднемесячная заработная плата одного работника (руб.)									
	- в 2013 году	9 579,5	10 202,0	9 087,3	8 709,7	11 462,3	11 616,0	7 614,6	7 814,3	6 681,3
	- в 2012 году	8 360,5	8 994,4	7 634,5	8 012,0	9 807,5	10 198,3	5 958,4	7 399,1	5 510,3
	- темп роста к 2012 году (в %)	114,6	113,4	119,0	108,7	116,9	113,9	127,8	105,6	121,3
15	Внешнеторговый оборот, всего (млн. руб.)	17 962,1								

№ п/п	Показатели	По Абхазии	г. Сухум	Р а й о н ы :						
				Гагрский	Гудаутский	Сухумский	Гулрыпшский	Очамчырский	Ткуарчалский	Галский
	в том числе:									
	- экспорт	2 689,6								
	- импорт	15 272,5								
	Сальдо торгового баланса**	- 12 582,9								
	Темп роста к 2012 году, (в %)	109,6								
	в том числе:									
	- по экспорту	106,9								
	- по импорту	110,1								
	- по сальдо торгового баланса	110,8								

Примечание: *) Без сумм банковских кредитов, полученных займов, отраженных в балансах хозяйствующих субъектов по строкам 500-620 и без суммы, числящейся в балансе по строке 725.

**) Превышение импорта над экспортом..

Председатель
Национального банка
Республики Абхазия **И.Ш. Аргун**

Приложение 2
к Годовому отчету Национального банка
Республики Абхазия (Банка Абхазии)
за 2013 год

Сведения
о состоянии расчетов хозяйствующих субъектов экономики Республики Абхазия

(тыс. руб.)

	Содержание	Дебиторская задолженность по состоянию на 1 января:			Кредиторская задолженность* по состоянию на 1 января:		
		2014г.	2013г.	Темп роста (в %)	2014г.	2013г.	Темп роста (в %)
	Всего по Республике	**10 058 445,2**	**9 743 058,5**	**103,2**	**8 280 506,2**	**8 355 798,8**	**99,1**
	в том числе:						
А	по хоз. субъектам, относящимся к:						
	Республиканской собственности	1 837 374,3	1 435 689,1	**128,0**	1 654 511,3	1 371 937,7	**120,6**
	Подведомственным администрациям	290 301,0	317 718,2	**91,4**	188 994,9	202 250,8	**93,4**
	Негосударственному сектору экономики	7 924 131,6	7 978 872,9	**99,3**	6 431 102,0	6 778 015,9	**94,9**
	Прочие организации	6 638,3	10 778,3	**61,6**	5 898,0	3 594,4	**164,1**
Б	по регионам:						
1	г. Сухум	6 058 313,8	5 595 442,2	**108,3**	4 989 227,1	5 428 478,5	**91,9**
	Районы:						
2	Гагрский	1 728 409,5	2 429 872,1	**71,1**	1 434 125,0	1 396 056,6	**102,7**
3	Гудаутский	446 613,1	338 069,2	**132,1**	502 363,9	398 555,0	**126,0**
4	Сухумский	947 491,8	716 393,1	**132,3**	205 452,6	131 991,0	**155,7**
5	Гулрыпшский	304 481,9	244 003,8	**124,8**	258 836,9	181 261,1	**142,8**
6	Очамчырский	294 827,2	191 414,5	**154,0**	348 600,7	302 664,2	**115,2**
7	Ткуарчалский	255 902,8	213 733,7	**119,7**	516 381,1	500 418,5	**103,2**
8	Галский	22 405,1	14 129,9	**158,6**	25 518,9	16 373,	**155,9**

Примечание: *) Без сумм банковских кредитов, полученных займов, отраженных в балансах хозяйствующих субъектов по строкам 500-620 и без суммы, числящейся в балансе по строке 725.

Председатель
Национального банка
Республики Абхазия **И.Ш. Аргун**

Меры воздействия, примененные к кредитным организациям в 2013 году

№ п/п	Меры воздействия	Кол-во кредитных организаций
	Предупредительные меры	
1	Письменная информация руководству и(или) наблюдательному совету (совету директоров) кредитной организации о недостатках в ее деятельности и рекомендации по их исправлению	19
2	Совещание	
3	Прочие рекомендации (о разработке плана мероприятий по устранению выявленных нарушений, об усилении контроля за представляемой отчетностью, об адекватной оценке кредитных рисков, о недопущении искажений в отчетности и другое)	
	Принудительные меры	
4	Штрафы	1
	в том числе:	
4.1.	За несоблюдение резервных требований	
4.2.	За нарушение законов, издаваемых в соответствии с ними нормативных актов и предписаний Банка Абхазии, непредставление информации, представление неполной или недостоверной информации	1
5.	Ограничение на осуществление кредитными организациями отдельных операций	1
	в том числе:	
5.1.	На привлечение денежных средств физических лиц во вклады	
5.2.	На осуществление расчетов по поручению юридических лиц в части операций на перечисление средств в бюджеты всех уровней и государственные внебюджетные фонды	
5.3.	На ограничения по привлечению на счета, подлежащие обязательному страхованию	1
6.	Запреты на осуществление кредитными организациями отдельных банковских операций	5
	в том числе:	
6.1.	На осуществление банковских операций по привлечению денежных средств физических и юридических лиц, пролонгацию уже заключенных депозитных договоров	3
6.2.	На осуществление банковских операций по кредитованию физических и юридических лиц, а также пролонгацию уже заключенных договоров	4
6.3.	На осуществление банковских операций на выдачу банковских гарантий и поручительств	4
6.4.	Прочие	4
	Справочно	
7.	Требования	5
	в том числе:	
7.1.	О приведении к установленному Банком Абхазии уровню значений обяза-	5

№ п/п	Меры воздействия	Кол-во кредитных организаций
	тельных нормативов	
7.2.	О замене руководителей	
8.	Запрет на открытие филиалов	
9.	По формированию резервов на возможные потери по ссудам	7
10.	Об осуществлении кредитной организацией мероприятий по ее финансовому оздоровлению, в том числе, включая требование о предоставлении и выполнении плана мер по финансовому оздоровлению	3
11.	Назначение временной администрации по управлению кредитной организацией без отзыва лицензии	
12.	Отзыв лицензии на осуществление банковских операций	1
13.	Прочие	

Председатель
Банка Абхазии **И.Ш. Аргун**

Внешнеэкономическая деятельность Республики Абхазия
(по данным Методики платежного баланса)

(млн. руб.)

	Г о д ы					
	2008	**2009**	**2010**	**2011**	**2012**	**2013**
а) Оборот, всего:	7 097	8 531	12 550	15 701	16 406	17 962
- Темп роста к предыдущему году, %	151,3	120,2	147,1	125,1	104,5	106,3
б) Экспорт	890	1 090	2 130	1 941	2 516	2 690
- удельный вес в общем объеме, %	12,5	12,8	17,0	12,4	15,3	15,0
в) Импорт	6 207	7 441	10 420	13 760	13 890	15 272
- удельный вес в общем объеме, %	87,5	87,2	83,0	87,6	84,7	85,0
г) Сальдо (превышение импорта над экспортом «–»	-5 317	-6 351	-8 290	-11 819	-11 374	-12 582
- Темп роста к предыдущему году, %	147,7	119,4	130,5	142,6	96,2	110,6

Примечание: В сумму импорта товаров включена и гуманитарная помощь.

Председатель
Банка Абхазии **И.Ш. Аргун**

Приложение 5
к Годовому отчету Национального банка
Республики Абхазия (Банка Абхазии)
за 2013 год

Сведения о переводах денежных средств физическими лицами из Республики Абхазия через кредитные организации РА в адрес физических лиц различных стран (тыс. руб.)

№ п/п	Страны – переводополучатели	За 2013 год		За 2012 год		Темп роста (в %)	
		кол-во переводов	сумма	кол-во переводов	сумма	количе-ства	суммы
1.	Россия - в рублях РФ	74241	1 534 818	59197	1 118 343	125,4	137,2
	- в инвалюте*	277	9 053	415	15 628	0,7	57,9
2.	Узбекистан - в рублях РФ	13	112	-	-	-	-
	- в инвалюте*	13634	284 906	11528	281 783	118,3	101,1
3.	Армения - в рублях РФ	10378	133 421	8778	112 131	118,2	119,0
	- в инвалюте*	353	7 260	396	18 075	89,1	40,2
4.	Таджикистан - в рублях РФ	6691	94 491	6099	88 806	109,7	106,4
	- в инвалюте*	415	8 796	649	22 121	63,9	40,0
5.	Киргизия - в рублях РФ	1411	23 854	1886	34 379	74,8	6,9
	- в инвалюте*	38	527	35	1 452	108,6	36,3
6.	Турция - в рублях РФ	-	-	-	-	-	-
	- в инвалюте*	502	17 426	280	7 318	179,3	238,1
7.	Прочие страны - в рублях РФ	7907	149 981	6368	121 771	124,2	123,2
	- в инвалюте*	2394	85 955	2929	138 464	81,7	62,1
8.	Итого - в рублях РФ	100641	1 936 677	82326	1 475 430	122,2	131,3
	- в инвалюте*	17613	413 923	16232	484 841	108,5	85,4
9.	**Всего**	**118254**	**2 350 600**	**98560**	**1 960 271**	**120,0**	**119,9**
	Поступило переводов в Республику Абхазия в адрес физических лиц - в рублях РФ	73699	1 321 658	74024	1 188 862	99,6	111,2
	- в инвалюте*	2345	37 611	2386	65 240	98,3	57,6
	Всего	**76044**	**1 359 269**	**76410**	**1 254 102**	**99,5**	**108,4**
	Соотношение переводов, отправленных из Республики Абхазия к поступившим в Республику Абхазия, в %						
	- в рублях РФ	136,6	146,5	111,2	124,1	122,8	118,0
	- в инвалюте*	751,1	1100,5	680,3	743,2	110,4	148,1
	Всего	**155,5**	**172,9**	**129,0**	**156,3**	**120,5**	**110,6**

Примечание: *) переводы в инвалюте – доллары США и евро в рублевом эквиваленте.

Председатель
Банка Абхазии **И.Ш. Аргун**