

Национальный банк Республики Абхазия

**Основные направления единой государственной денежно-кредитной  
политики на 2021 год**

Сухум – 2020

## Содержание

<b>1. ЦЕЛИ И ИНСТРУМЕНТЫ ЕДИНОЙ ГОСУДАРСТВЕННОЙ ДЕНЕЖНО-КРЕДИТНОЙ ПОЛИТИКИ</b> .....	3
<b>1.2. Основные инструменты денежно-кредитной политики</b> .....	3
<b>2.1. Результаты анализа основных показателей развития экономики за 1-ое полугодие 2020 года</b> .....	5
<b>2.2. Показатели деятельности банковской системы РА</b> .....	11
<b>2.2.1. Сводный баланс банковского сектора</b> .....	11
<b>2.2.2. Финансовый результат деятельности кредитных организаций</b> .....	18
<b>2.2.3. Налично-денежное обращение</b> .....	19
<b>2.2.4. Национальная платежная система (НПС)</b> .....	25
<b>3. ПРОГНОЗ РАЗВИТИЯ И МЕРОПРИЯТИЯ БАНКА АБХАЗИИ НА 2021 ГОД</b> .....	28
<b>3.1. Прогноз Банка Абхазии</b> .....	28
<b>3.2. Мероприятия Банка Абхазии</b> .....	29

# **1. ЦЕЛИ И ИНСТРУМЕНТЫ ЕДИНОЙ ГОСУДАРСТВЕННОЙ ДЕНЕЖНО-КРЕДИТНОЙ ПОЛИТИКИ**

## **1.1. Основные цели и задачи денежно-кредитной политики**

В соответствии с Законом Республики Абхазия «О Национальном банке Республики Абхазия (Банке Абхазии)» функциями Банка Абхазии являются защита и обеспечение устойчивости денежного обращения в Республике Абхазия; развитие и укрепление банковской системы Республики Абхазия и обеспечение эффективного и бесперебойного функционирования системы расчетов.

Для выполнения возложенных на Банк Абхазии функций, во взаимодействии с Кабинетом Министров республики, разрабатывается и проводится единая государственная денежно-кредитная политика Республики Абхазия.

Денежно-кредитная политика является составной частью государственной экономической политики и одной из форм воздействия государства на экономику.

Основной целью единой государственной денежно-кредитной политики являются развитие и укрепление банковской системы, обеспечение финансовой стабильности. При этом, политика Банка Абхазии не может быть основным источником экономического роста, она лишь формирует условия, необходимые для социального благополучия и экономического развития.

К основным задачам проведения денежно-кредитной политики в 2021 году, в соответствии с указанной целью, относятся:

- совершенствование нормативно-правовой базы функционирования банковской системы Республики Абхазия;
- реализации мероприятий по финансовому оздоровлению кредитных организаций;
- содействие развитию Национальной платежной системы Республики Абхазия (НПС РА);
- внедрение современных банковских продуктов и технологий.

## **1.2. Основные инструменты денежно-кредитной политики**

Основными инструментами реализации денежно-кредитной политики, в соответствии с Законом Республики Абхазия «О Национальном банке Республики Абхазия (Банке Абхазии)», являются:

- 1) процентные ставки по операциям Банка Абхазии;
- 2) нормативы обязательных резервов, депонируемых в Банке Абхазии (резервные требования);
- 3) операции на открытом рынке;

- 4) рефинансирование кредитных организаций;
- 5) валютные интервенции;
- 6) установление ориентиров роста денежной массы;
- 7) прямые количественные ограничения.

В качестве официальной валюты в Республике Абхазия используется иностранная денежная единица - рубль Российской Федерации. Соответственно, при реализации денежно-кредитной политики Банком Абхазии принимаются параметры инфляции, установленные Центральным банком РФ.

Одним из важнейших инструментов денежно-кредитной политики является рефинансирование кредитных организаций.

Банк Абхазии осуществляет рефинансирование кредитных организаций в целях удовлетворения потребности юридических и физических лиц в кредитных ресурсах и поддержания ликвидности. Ставка рефинансирования («базовая»), на 1 июля 2020 года составляет 12 процентов годовых. Предельная норма маржи в пользу кредитных организаций - 6%.

Наряду со стандартным механизмом рефинансирования Банком Абхазии используются и специализированные инструменты рефинансирования, процентные ставки по которым, как правило, ниже «базовой» ставки. Банком Абхазии предоставляются средства по процентной ставке ниже «базовой» ставки рефинансирования с целью стимулирования кредитования отдельных сегментов экономики кредитными организациями.

Также, в качестве основных инструментов денежно-кредитной политики применяются нормативы обязательных резервов, депонируемых в Банке Абхазии. На 1 июля 2020 года норматив обязательного резервирования составляет 4,5% от суммы привлеченных средств юридических и физических лиц в рублях РФ и иностранной валюте.

В соответствии с законом «О Национальном банке Республики Абхазия (Банке Абхазии)» Банк Абхазии может устанавливать ориентиры роста основных компонентов денежной массы исходя из уровня процентных ставок за кредиты, нормативов обязательных резервов, депонируемых в Банке Абхазии, объемов выдаваемых кредитов кредитным организациям.

Банком Абхазии, в целях проведения единой государственной денежно-кредитной политики, могут применяться прямые количественные ограничения путем установления лимитов на рефинансирование кредитных организаций, проведение кредитными организациями отдельных банковских операций.

## 2. РАЗВИТИЕ ЭКОНОМИКИ РЕСПУБЛИКИ АБХАЗИЯ

### 2.1. Результаты анализа основных показателей развития экономики за 1-ое полугодие 2020 года

С начала 2020 года мировая экономика столкнулась с совершенно новыми условиями функционирования. Введенные повсеместно ограничительные меры в связи с распространением коронавирусной инфекции: закрытие границ, ограничения в передвижении людей, в возможности поддерживать привычный уровень деловой активности, существенное снижение цен на нефть и многие другие факторы привели к значительному спаду экономик разных стран, в том числе и экономика Республики Абхазия.

Объем выручки от реализации товаров, работ и услуг в Республике Абхазия за 1-ое полугодие 2020 года составил 9 352,5 млн руб., что на 1 704,2 млн руб. или 15,4% меньше, чем за 1-ое полугодие 2019 года.

#### Выручка от реализации по основным отраслям экономики Республики Абхазия

(млн руб.)

Отрасль	1-ое полугодие 2019г.		1-ое полугодие 2020г.		Темп роста (%)
	сумма	уд. вес (%)	сумма	уд. вес (%)	
Торговля	4 253,5	38,5	3 850,4	41,2	90,5
Курорты и туризм	530,2	4,8	68,1	0,7	12,8
Платные услуги (в т.ч. связь, транспорт)	1 947,9	17,6	1 736,4	18,6	89,1
Строительство	1 142,1	10,3	743,4	7,9	65,1
Промышленность	2 935,8	26,6	2 685,8	28,7	91,5
Другие отрасли (с/х, научно-производственная деятельность, геология и разведка недр, энергетика)	247,2	2,2	268,4	2,9	108,6
<b>ИТОГО:</b>	<b>11 056,7</b>	<b>100,0</b>	<b>9 352,5</b>	<b>100,0</b>	<b>84,6</b>

В структуре оборота по реализации товаров, работ и услуг наибольший удельный вес за 1-ое полугодие 2020 года, как и за аналогичный период 2019 года, приходится на торговые предприятия – 41,2%. Значительна также доля выручки промышленных предприятий – 28,7% и организаций сферы услуг – 18,6%.

Выручка торговых предприятий за 1 полугодие 2020 года составила 3 850,4 млн руб., что на 403,1 млн руб. или 9,5% меньше, чем за 1 полугодие 2019 года.

Сфера курорта и туризма оказалась наиболее пострадавшей от введения ограничительных мер. За 1-ое полугодие 2020 года объем выручки составил 68,1 млн руб., что на 462,1 млн руб. или 87,2% меньше, чем за аналогичный период 2019 года.

В строительной сфере выручка на 1 июля 2020 года составила 743,4 млн руб., что на 398,7 млн руб. или 34,9% меньше, чем на 1 июля 2019 года.

Существенное снижение объема выручки наблюдается и в промышленной отрасли, сумма которой за 1-ое полугодие 2020 года составила 2 685,8 млн руб., что на 250 млн руб. или 8,5% меньше, чем за аналогичный период 2019 года.

Выручка от реализации платных услуг за 1-ое полугодие 2020 года по сравнению с аналогичным периодом 2019 года уменьшилась на 211,5 млн руб. или 10,9% и составила 1 736,4 млн руб.

Из других отраслей следует отметить сельское хозяйство. Объем выручки данной отрасли показал положительную динамику роста и за 1-ое полугодие 2020 года составил сумму 76,2 млн. руб., что на 29,3 млн руб. или 62,5% больше, чем за 1-ое полугодие 2019 года.

**Финансовые результаты субъектов экономики по отраслям**

(млн руб.)

Отрасль	1-ое полугодие 2019г.*			1-ое полугодие 2020г.		
	Прибыли	Убытки	Фин. результат	Прибыли	Убытки	Фин. результат
Промышленность	807,5	101,1	<b>706,4</b>	488,9	274,2	<b>214,7</b>
Торговля	682,1	28,5	<b>630,9</b>	572,2	89,4	<b>482,8</b>
Курорты и туризм	15,6	206,8	<b>-162,4</b>	0,2	257,8	<b>-257,6</b>
Услуги	80,6	196,4	<b>-121,7</b>	36,3	131,8	<b>-95,5</b>
Транспорт	3,5	41,7	<b>-38,2</b>	4,2	75,8	<b>-71,6</b>
Связь	161,9	12,0	<b>149,9</b>	75,2	17,1	<b>58,1</b>
Энергетика	-	69,3	<b>-69,3</b>	-	102,2	<b>-102,2</b>
Строительство	102,3	39,1	<b>63</b>	75,0	297,5	<b>-222,5</b>
Научно-производственная деятельность	1,6	7,0	<b>-5,4</b>	1,8	5,0	<b>-3,2</b>
Геология и разведка недр	0,03	18,3	<b>-18,3</b>	-	25,7	<b>-25,7</b>
Кредитно-финансовая деятельность	21,7	69,2	<b>-47,5</b>	24,2	146,9	<b>-122,7</b>
Сельское хозяйство	13,5	25,4	<b>-11,9</b>	17	33,8	<b>-16,8</b>
<b>ИТОГО</b>	<b>1 890,3</b>	<b>814,8</b>	<b>1 075,5</b>	<b>1 295,0</b>	<b>1 457,2</b>	<b>-162,2</b>

\* скорректировано Государственным комитетом статистики РА

Вынужденное введение ограничительных мер в связи с пандемией коронавирусной инфекции отрицательно сказалось на основных показателях предприятий и организаций, привело к существенному снижению активности в хозяйственной, экономической и финансовой деятельности. Таким образом, сводный финансовый результат предприятий и организаций, действующих на территории Республики Абхазия, за 1-ое полугодие 2020 года составил -162,2 млн руб. (убыток), тогда как, соответствующий показатель за 1-ое полугодие 2019 года равнялся 1 075,5 млн руб. (прибыль).

С положительным финансовым результатом завершили 1-ое полугодие 2020 года предприятия лишь трех отраслей: промышленной, сферы торговли и связи.

Из прибыльных отраслей экономики страны, с наивысшим положительным финансовым результатом 1-ое полугодие 2020 года завершили предприятия отрасли торговли, сводный финансовый результат которых составил 482,8 млн руб., что на 148,1 млн руб. или 23,5% меньше соответствующего показателя за 1-ое полугодие 2019 года.

Значительно (-69,6%) уменьшился сводный финансовый результат промышленных предприятий, который в отчетном периоде составил 214,7 млн руб. (в 1-ом полугодие 2019 года данный показатель составлял 706,4 млн. руб.).

Также с положительным сводным финансовым результатом 1-ое полугодие 2020 года завершили предприятия отрасли связи, результат которой составил 58,1 млн руб.

Остальные отрасли экономики Республики Абхазия завершили 1-ое полугодие 2020 году с общим отрицательным сводным финансовым результатом в размере 917,8 млн руб.

Устойчивая отрицательная динамика финансового результата деятельности предприятий сферы курорта и туризма еще более усугубилась в 1-ом полугодии 2020 года, составив в сумме -257,6 млн руб. (в 1-ом полугодии 2019 года убыток составлял 162,4 млн руб.).

Предприятия строительной отрасли завершили 1-ое полугодие 2020 года с отрицательным сводным финансовым результатом в размере -222,5 млн руб., тогда как в аналогичном периоде 2019 года он был положительным и составлял 63,0 млн руб.

Среднесписочная численность работников в экономике Республики Абхазия в 1-ом полугодии 2020 года составила 38 022 человека и по сравнению с аналогичным периодом 2019 года уменьшилась на 7,2% или 2 951 человека.

Среднемесячная заработная плата по стране за 1-ое полугодие 2020 года по сравнению с аналогичным периодом 2019 года увеличилась на 2,6% и составила 11,2 тыс. руб. Наибольший размер среднемесячной заработной платы у работников, занятых в сфере геологии и разведки недр – 101,7 тыс. руб., но по сравнению с аналогичным периодом 2019 года среднемесячная заработная плата в данной



сфере уменьшилась на 16,9%. Наименьший отраслевой среднемесячный показатель заработной платы у работников занятых в сельскохозяйственной отрасли – 5,8 тыс. руб. При этом, по сравнению с аналогичным периодом 2019 года, размер среднемесячной заработной платы работников сельскохозяйственной отрасли снизился на 16,6%.

В 1-ом полугодие 2020 года наблюдаются некоторые изменения в структуре внешнеэкономической деятельности. Сумма внешнеторгового оборота за 1-ое полугодие 2020 по сравнению с аналогичным периодом 2019 года практически не изменилась и составила 1 690,8 млн руб. При этом, если экспорт товаров за отчетный период снизился на 200,2 млн руб. или 6,3% и составил 2 989,2 млн руб., то импорт товаров за 1-ое полугодие 2020 увеличился на 192,6 млн руб., или 2,3%, составив в сумме 8 701,8 млн руб.

### Внешнеэкономическая деятельность Республики Абхазия

(млн руб.)

Показатель	1-е полугодие 2019 г.	1-е полугодие 2020 г.	Темп роста (%)
Импорт	8 509,2	8 701,8	102,3
Экспорт	3 189,2	2 989,0	93,7
Внешнеторговый оборот	11 689,4	11 690,8	100,0

Сальдо торгового баланса в 1-ом полугодии 2020 года остается отрицательным, что обусловлено низким производственным потенциалом республики и необходимостью импортирования практически всех групп товаров.

Рассматривая структуру импорта, следует отметить, что наибольший удельный вес в составе ввозимых в Республику Абхазия товаров приходится на категорию товаров «Готовые пищевые продукты; алкогольные и безалкогольные напитки и уксус; табак и его заменители» – 20,9%. Импорт указанной группы товаров в 1-ом полугодии 2020 года по сравнению с аналогичным периодом 2019 года увеличился на 140 млн руб. или 8,3%. Ввезено товаров данной группы на 1 816,5 млн руб.

На категорию «Минеральные продукты» в 1-ом полугодии 2020 года приходится 15,7% импортируемых товаров, что составляет 1 369 млн руб.

В 1-ом полугодии 2020 года доля, приходящаяся на «Средства наземного транспорта, летательные аппараты, плавучие средства и относящиеся к транспорту устройства и оборудование» составила 13,2%. Импорт данной группы товаров вырос на 39,7 млн руб. или 3,6% и составил 1 149,8 млн руб.

Также значительную долю в общем объеме импортируемых в Республику Абхазия товаров в 1-ом полугодии 2020 года занимают такие категории товаров, как: и «Машины, оборудование и механизмы; электротехническое оборудование; их части; звукозаписывающая и звуковоспроизводящая аппаратура» – 9,5%, «Продукция химической и связанных с ней отраслей промышленности» – 8,4%, «Живые животные; продукты животного происхождения» – 7,6%, «Продукты растительного происхождения» – 5,9%.

В структуре экспорта товаров из Республики Абхазия в 1-ом полугодии 2020 года наибольший удельный вес приходится на категорию товаров «Готовые пищевые продукты; алкогольные и безалкогольные напитки и уксус; табак и его заменители» – 72,7%. Объем данной категории экспортируемых товаров за 1-ое полугодие 2020 года по сравнению с аналогичным периодом 2019 года уменьшился на 228,2 млн руб. или 9,5% и составил 2 174,5 млн руб.

В отчетном периоде на категорию товаров «Жиры и масла животного или растительного происхождения и продукты их расщепления; готовые пищевые жиры; воски животного или растительного происхождения» приходится 11,6%. Объем экспорта указанных товаров по сравнению с 1-ым полугодием 2019 года уменьшился на 4,4% и составил 346,8 млн руб.

Доля товаров категории «Продукты растительного происхождения» составила 6,4%. Объем экспорта данных товаров в 1-ом полугодии 2020 года по сравнению с 1-ым полугодием 2019 года увеличился на 1% и составил 190,4 млн руб.

## **2.2. Показатели деятельности банковской системы РА**

### **2.2.1. Сводный баланс банковского сектора**

Банковский сектор Республики Абхазия на 1 июля 2020 года представлен 11 кредитными организациями, в том числе 9 коммерческими банками и 2 расчетными небанковскими кредитными организациями.

На 1 июля 2020 года совокупный зарегистрированный и оплаченный уставный капитал кредитных организаций составил 459,5 млн руб. Доля иностранного капитала в совокупном оплаченном уставном капитале кредитных организаций составила 17,8% (81,6 млн руб.).

В целях анализа деятельности банковского сектора экономики Республики Абхазия целесообразно рассмотреть динамику статей сводного баланса кредитных организаций.

На 1 июля 2020 года валюта сводного баланса кредитных организаций составила 12 184,9 млн руб., что на 2,0% или 245,3 млн руб. меньше соответствующего показателя на 1 июля 2019 года.

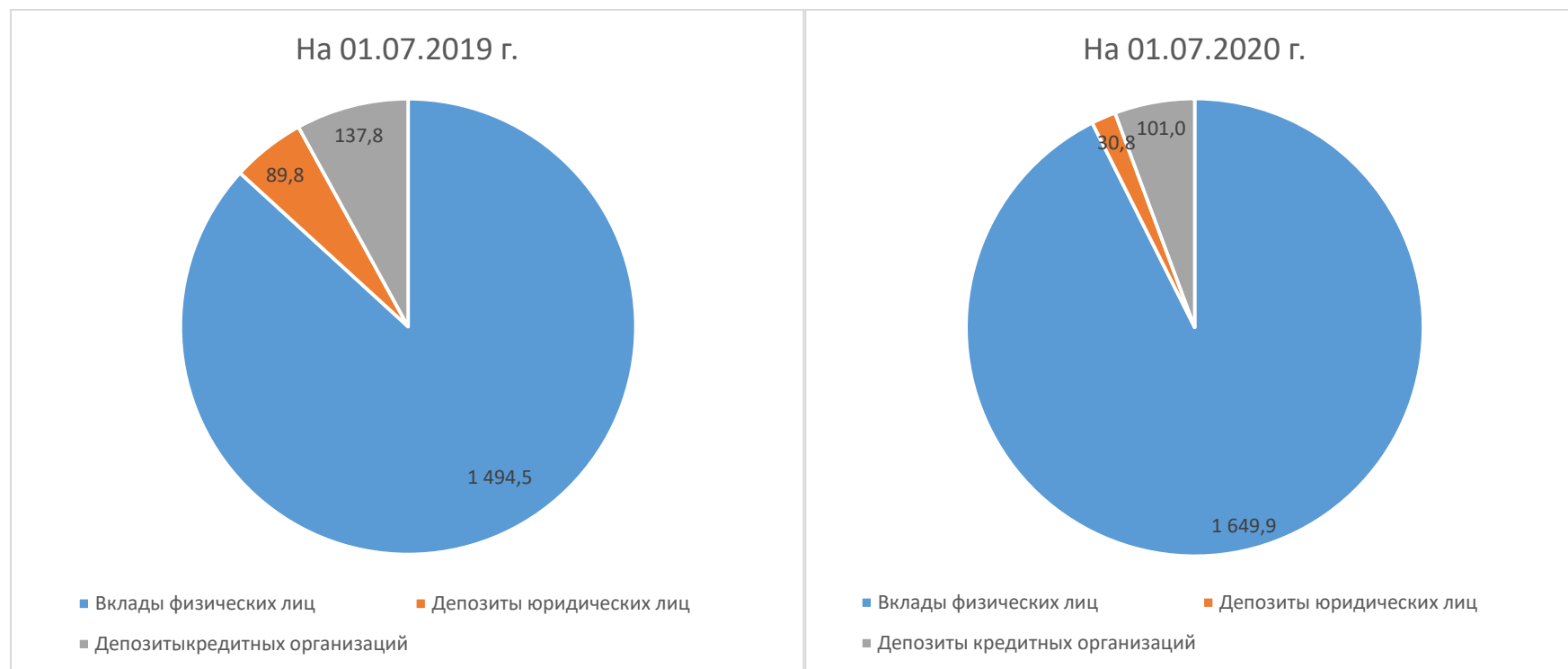
Наибольший удельный вес в структуре пассива сводного баланса кредитных организаций на 1 июля 2020 года, так же, как и на 1 июля 2019 года, занимают привлеченные ресурсы. Их доля в пассивах кредитных организаций на 1 июля 2020 года, по сравнению с аналогичным периодом 2019 года, незначительно сократилась (на 2,6 п.п.) и составила 55,0%, в том числе межбанковские кредиты и депозиты – 17,6%, депозиты физических лиц – 13,5% и средства на счетах юридических лиц – 11,1%. Межбанковские кредиты и депозиты представлены преимущественно кредитами, привлеченными от Банка Абхазии – 16,4%.

## Структура пассива сводного баланса кредитных организаций

(млн руб.)

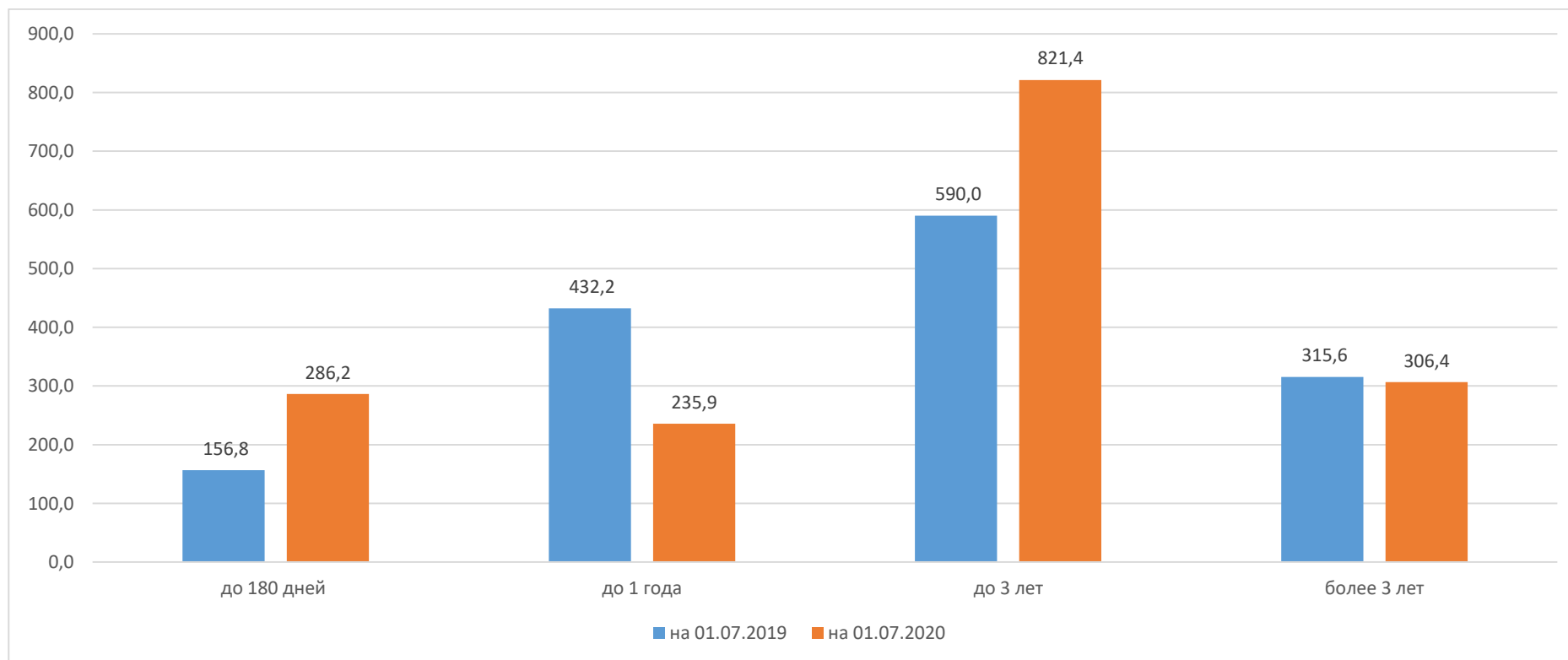
№ п/п	Показатели	на 01.07.2019		на 01.07.2020		Темп роста, %
		сумма	уд вес, %	сумма	уд вес, %	
<b>1</b>	<b>Собственные средства, из них:</b>	<b>985,3</b>	<b>7,9</b>	<b>970,0</b>	<b>8,0</b>	<b>98,4</b>
-	Уставный капитал	449,5	3,6	459,5	3,8	102,2
<b>2</b>	<b>Резервы под возможные потери</b>	<b>1 224,6</b>	<b>9,9</b>	<b>1 291,5</b>	<b>10,6</b>	<b>105,5</b>
<b>3</b>	<b>Привлеченные средства, в том числе:</b>	<b>7 166,0</b>	<b>57,6</b>	<b>6 700,1</b>	<b>55,0</b>	<b>93,5</b>
-	средства на счетах юридических лиц	1 829,4	14,7	1354,0	11,1	74,0
-	средства на счетах физических лиц	808,3	6,5	850,7	7,0	105,2
-	средства на счетах индивидуальных предпринимателей	246,5	2,0	260,8	2,1	105,8
-	средства на счетах кредитных организаций	133,9	1,1	176,8	1,5	132,0
-	межбанковские кредиты и депозиты, из них:	2 314,5	18,6	2 150,0	17,6	92,9
	привлеченные от НБРА	2 117,5	17,0	1 996,2	16,4	94,3
-	депозиты юридических лиц	89,8	0,7	30,8	0,3	34,3
-	депозиты физических лиц	1 494,5	12,0	1 649,9	13,5	110,4
-	прочие привлеченные средства	249,0	2,0	227,1	1,9	91,2
<b>4</b>	<b>Прочие пассивы, из них:</b>	<b>3 054,3</b>	<b>24,6</b>	<b>3 223,3</b>	<b>26,5</b>	<b>105,5</b>
-	Доходы будущих периодов	1 490,0	12,0	2 074,5	17,0	139,2
	<b>Итого</b>	<b>12 430,2</b>	<b>100,0</b>	<b>12 184,9</b>	<b>100,0</b>	<b>98,0</b>

### Структура депозитов в кредитных организациях по категориям вкладчиков (млн руб.)



На 1 июля 2020 года общая сумма депозитов в кредитных организациях составила 1 781,7 млн руб., что превышает аналогичный показатель на 1 июля 2019 года на 3,5 % или 59,6 млн руб. Данное увеличение обусловлено ростом вкладов физических лиц в кредитных организациях – на 155,4 млн руб. или 10,4%. На 1 июля 2020 года их величина составила 1 649,9 млн руб. Депозиты юридических лиц и депозиты кредитных организаций на 1 июля 2020 года сократились на 59,0 млн руб. и 36,8 млн руб., соответственно.

## Вклады физических лиц в кредитных организациях по срокам (млн руб.)



На 1 июля 2020 года наибольший удельный вес в составе депозитов физических лиц приходится на вклады населения сроком от 1 до 3 лет – 49,8%, по сравнению с 1 июля 2019 года их доля увеличилась на 10,3 п.п. Абсолютная сумма указанных депозитов за анализируемый период увеличилась на 231,4 млн руб. или 39,2%.

Средневзвешенные процентные ставки по депозитам, размещенным в кредитных организациях юридическими лицами за 1-ое полугодие 2020 года, составили – 6,8% и по сравнению с аналогичным периодом 2019 года уменьшились на 4,3 п.п.

По депозитам, размещенным в кредитных организациях физическими лицами (включая вклады до востребования), средневзвешенная процентная ставка за 1-ое полугодие 2020 года составила 7,3%, что на 2,6 п.п. меньше соответствующего показателя за 1-ое полугодие 2019 года. Средневзвешенная процентная ставка по срочным депозитам, размещенным физическими лицами в кредитных организациях в 1-ом полугодии 2020 года, составила 13,3% и по сравнению с аналогичным периодом прошлого года сократилась на 2,1 п.п.

## Структура ресурсов, предоставленных Банком Абхазии кредитным организациям

(млн руб.)

Показатель	На 01.07.2019	На 01.07.2020	Абсолютный прирост (снижение)	Темп роста (снижения), %
Кредиты рефинансирования	1 045,5	1 003,4	-42,1	96,0
Субординированные кредиты	700,0	700,0	-	100,0
Кредиты на подкрепление корсчета	347,0	280,0	-67,0	80,7
Кредиты на поддержание ликвидности	4,0	-	-4,0	0,0
Кредиты, выданные банкам для кредитования СМП	14,6	-	-14,6	0,0
Кредиты, выданные банкам для кредитования держателей карт АПРА	6,4	12,8	6,4	200,0
<b>ИТОГО</b>	<b>2 117,5</b>	<b>1 996,2</b>	<b>-121,3</b>	<b>94,3</b>

В структуре привлеченных средств банковского сектора значительную долю занимают средства, привлеченные от Банка Абхазии, общая сумма которых на 1 июля 2020 года составила 1 996,2 млн руб. По сравнению с 1 июля 2019 года их величина сократилась на 121,3 млн руб. или 5,7%. Значительная часть этих ресурсов предоставлена Сбербанку Абхазии (ОАО) в рамках мероприятий по финансовому оздоровлению.

Наибольший удельный вес в структуре ресурсов, предоставленных Банком Абхазии кредитным организациям, на 1 июля 2020 года приходится на кредиты рефинансирования – 50,3% (на 1 июля 2019 года – 49,4%).

Также, значительна доля средств, привлеченных от Банка Абхазии в форме субординированного кредита – 35,1%. Их величина за период с 1 июля 2019 года по 1 июля 2020 год не изменилась, и составляет 700 млн руб. (указанные средства числятся за Сбербанком Абхазии (ОАО)).

## Структура актива сводного баланса кредитных организаций

(млн руб.)

№ п/п	Показатели	На 01.07.2019г.		На 01.07.2020г.		Темп роста, %
		Сумма	Уд. вес, %	Сумма	Уд. вес, %	
1.	<b>Наличные денежные средства</b>	<b>343,1</b>	<b>2,8</b>	<b>322,6</b>	<b>2,6</b>	<b>94,0</b>
2.	<b>Средства на корреспондентских счетах, всего, из них:</b>	<b>1 136,7</b>	<b>9,1</b>	<b>913,1</b>	<b>7,5</b>	<b>80,3</b>
	- средства на корсчетах КО в Банке Абхазии	237	1,9	194,1	1,6	81,9
3.	<b>Обязательные резервы в Банке Абхазии</b>	<b>222,1</b>	<b>1,8</b>	<b>211,8</b>	<b>1,7</b>	<b>95,4</b>
4.	<b>Ссудная и приравненная к ней задолженность, из них:</b>	<b>4 750,0</b>	<b>38,2</b>	<b>4 368,8</b>	<b>35,9</b>	<b>92,0</b>
4.1.	Кредитные вложения, в т.ч.	<b>4 204,50</b>	<b>33,8</b>	<b>3 842,7</b>	<b>31,5</b>	<b>91,4</b>
	- кредиты, предоставленные юридическим лицам	1 688,5	13,6	1 690,8	13,9	100,1
	- кредиты, предоставленные индивидуальным предпринимателям	874,4	7,0	845,2	6,9	96,7
	- кредиты, предоставленные физическим лицам	1 567,4	12,6	1 239,1	10,2	79,1
	- кредиты, предоставленные кредитным организациям	74,2	0,6	67,7	0,6	91,2
5.	<b>Требования по получению процентов</b>	<b>1 219,0</b>	<b>9,8</b>	<b>1 339,2</b>	<b>11,0</b>	<b>109,9</b>
6.	<b>Имущество</b>	<b>1 499,5</b>	<b>12,1</b>	<b>1 543,7</b>	<b>12,7</b>	<b>102,9</b>
7.	<b>Прочие активы</b>	<b>3 259,8</b>	<b>26,2</b>	<b>3 485,7</b>	<b>28,6</b>	<b>107,0</b>
<b>Итого</b>		<b>12 430,2</b>	<b>100</b>	<b>12 184,9</b>	<b>100,0</b>	<b>98,0</b>

На 1 июля 2020 года основную долю в структуре актива сводного баланса кредитных организаций занимает ссудная и приравненная к ней задолженность – 35,9%., величина которой на отчетную дату составила 4 368,8 млн руб., в том числе кредитные вложения – 4 452,1 млн руб.



### Состав кредитного портфеля кредитных организаций по категориям заемщиков

(млн руб.)

	На 01.07.2019		На 01.07.2020		Абсолютный прирост	Темп роста (%)
	Сумма	уд вес, %	Сумма	уд вес, %		
Юридические лица	1 688,5	40,1	1 690,8	44,0	2,3	100,1
Кредитные организации	74,2	1,8	67,7	1,8	-6,5	91,3
Индивидуальные предприниматели	874,4	20,8	845,2	22,0	-29,2	96,7
Физические лица	1 567,4	37,3	1 239,0	32,2	-328,4	79,1
<b>ИТОГО</b>	<b>4 204,5</b>	<b>100,0</b>	<b>3 842,7</b>	<b>100,0</b>	<b>-361,8</b>	<b>91,4</b>

В составе кредитного портфеля кредитных организаций на 1 июля 2020 года наибольший удельный вес занимают кредиты, выданные юридическим лицам – 44,0 %. Их величина на 1 июля 2020 года составила 1 690,8 млн руб., что на 2,3 млн руб. больше соответствующего показателя на 1 июля 2019 года. В структуре задолженности по кредитам, выданным юридическим лицам, на отчетную дату, наибольший удельный вес занимают кредиты, выданные на приобретение товаров и на строительство и ремонт – по 25,9% и 23,6%, соответственно.

Также, значительную долю в кредитном портфеле кредитных организаций занимаю кредиты, предоставленные физическим лицам – 32,2%. Однако, за рассматриваемый период, их величина сократилась на 328,3 млн руб. или 20,9% и на 1 июля 2020 года составила 1 239,0 млн руб.

В составе кредитов, предоставленных физическим лицам, числятся кредиты, с обеспечением в виде регулярных выплат на карты АПРА. В первом полугодии 2020 года было выдано 1 135 кредитов на общую сумму 91,6 млн руб., в том числе физическим лицам, получающим заработанную плату на карту АПРА – 523 кредита на общую сумму 53,7 млн руб.; физическим лицам, получающим пенсию на карту АПРА – 612 кредита на общую сумму 37,9 млн руб. На 1 июля 2020 года общий остаток заложенности по всем действующим кредитным организациям по вышеуказанному кредитному продукту составил 193,9 млн руб.

Величина кредитов, предоставленных индивидуальным предпринимателям за анализируемый период сократилась на 29,2 млн руб. и на 1 июля 2020 года составила 845,2 млн руб.

Средневзвешенные процентные ставки по кредитам, предоставленным юридическим лицам в рублях РФ за 1-ое полугодие 2020 года составила 17,5%. По кредитам, предоставленным индивидуальным предпринимателям средневзвешенная ставка - 17,3%.

По кредитам, предоставленным кредитными организациями физическим лицам, средневзвешенная процентная ставка за 1-ое полугодие 2020 года составила 23,1% и по сравнению с аналогичным периодом 2019 года увеличилась на 4,9 п.п.

При этом, процентные ставки по кредитам, предоставляемым населению и субъектам экономики, действующими кредитными организациями, отличаются от средних показателей по системе.

За 1-ое полугодие 2020 года наиболее низкая средневзвешенная процентная ставка по кредитам, предоставленным физическим лицам, составила 12,3%, а наиболее высокая – 43,5%.

По кредитам, предоставленным индивидуальным предпринимателям, наиболее низкая средневзвешенная процентная ставка за 1-ое полугодие 2020 года составила 15,0%, а наиболее высокая – 30,9%. По кредитам, предоставленным юридическим лицам, наиболее низкая средневзвешенная процентная ставка за 1-ое полугодие 2020 года составила – 12,6%, а наиболее высокая – 21,9%.

### **2.2.2. Финансовый результат деятельности кредитных организаций**

На 1 июля 2020 года общий суммарный финансовый результат 4 прибыльных кредитных организаций составил 24,2 млн руб. Однако, в результате получения значительных убытков Сбербанком Абхазии (ОАО) и КБ «Сухум-Банк», сводный финансовый результат деятельности всех кредитных организаций за 1-ое полугодие 2020 года оказался отрицательным и составил 122,7 млн руб.

## Финансовый результат деятельности кредитных организаций Республики Абхазия

(млн руб.)

Кредитные организации	Прибыль (Убытки)	
	за 1-е полугодие 2019г.	за 1-е полугодие 2020г.
КБ "Гагра-Банк"	-8,2	-2,2
КБ "Сухум-Банк"	-29,3	-48,0
КБ "Гарант-Банк"	5,9	-6,6
КБ "Универсал-банк"	4,1	1,5
КБ "КИБИТ- Банк"	0,1	-1,5
КБ "Амра-банк"	10	18,9
РНКО "Очамчыра"	-0,3	-0,2
КБ "ЧБР"	1,6	0,04
Банк ЦМР Абхазия	-3,3	3,8
Сбербанк Абхазии	-28,1	-87,9
РНКО «АграА Групп»		-0,5
<b>ИТОГО</b>	<b>-47,5</b>	<b>-122,7</b>

Следует отметить, что основным фактором прибыльности кредитных организаций (кроме РНКО) является величина чистой процентной маржи, которая свидетельствует об эффективном использовании кредитными организациями работающих активов.

### 2.2.3. Налично-денежное обращение

Общая денежная масса в банковской системе Республики Абхазия по состоянию на 1 июля 2020 года составила 7 202,9 млн руб. и по сравнению с аналогичной датой 2019 года увеличилась на 6,2%. Наличные денежные средства в общей денежной массе на 1 июля 2020 года составили 5,0% от общего объема денежной массы в банковской системе Республики Абхазия.

За 1-ое полугодие 2020 года налично-денежный оборот в рублях РФ в банковской системе в рублевом эквиваленте составил 21 264,7 млн руб.

Поступления наличных денежных средств в рублях РФ в кассы банковской системы за 1-ое полугодие 2020 года составили 12 313,6 млн руб.

**Динамика поступлений наличных денежных средств в рублях РФ в кассы банковской системы РА**

(млн руб.)

	ПРИХОД	01.07.2019	01.07.2020	Темп роста, %
1.	Поступления торговой выручки от продажи товаров независимо от каналов их реализации	4 298,4	3 971,1	92,4
2.	Поступления квартплаты и коммунальных платежей	69,4	37,1	53,4
3.	Поступления от реализации платных услуг	797,1	738,5	92,6
4.	Поступления налогов, сборов, пошлин, взносов и страховых платежей	177,4	148,0	83,4
5.	Поступления от совершения операций перевода денежных средств по поручениям физических лиц	2 284,8	2 150,4	94,1
6.	Поступления займов и в погашение кредитов	670,3	592,2	88,3
7.	Поступления на счета по вкладам физических лиц	734,4	540,3	73,6
8.	Поступления на счета граждан, осуществляющих предпринимательскую деятельность без образования юридического лица	1 683,8	1 624,7	96,5
9.	Поступления от операций с векселями	7,0	0,0	0,0
10.	Ввезено Банком Абхазии в РА	1 068,2	1 325,8	124,1
11.	Поступления от продажи физическим лицам иностранной валюты	329,7	384,2	116,5
12.	Поступления на счета физических лиц	816,0	471,1	57,7
13.	Прочие поступления	479,4	330,2	68,9
	<b>ИТОГО ПО ПРИХОДУ</b>	<b>13 415,9</b>	<b>12 313,6</b>	<b>91,8</b>

Наибольший удельный вес в структуре поступлений наличных денежных средств в рублях РФ приходится на торговую выручку – 32,2%, сумма которой за 1-ое полугодие 2020 года составила 3 971,1 млн руб.

Значительную долю в общем объеме поступлений в кассы банковской системы Республики Абхазия занимают поступления от совершения операций перевода денежных средств по поручению физических лиц без открытия счетов в рублях РФ – 17,5%. Их величина за 1-ое полугодие 2020 года составила 2 150,4 млн руб.

Так же значительна доля поступлений на счета граждан, осуществляющих предпринимательскую деятельность без образования юридического лица – 13,2%. За 1-ое полугодие 2020 года их сумма составила 1 624,7 млн руб.

Поступления наличных денежных средств в долларах США за 1-ое полугодие 2020 года составили 13,1 млн долларов США, что на 1,0 млн долларов США меньше, чем за аналогичный период 2019 года. Оборот поступлений наличных денежных средств в евро по сравнению с 1-ым полугодием 2019 года сократился на 400 тыс. евро и составил 1,6 млн евро.

### Динамика выдач наличных денежных средств в рублях РФ из касс банковской системы РА

(млн руб.)

	Статьи	1-ое полугодие 2019г.	1-ое полугодие 2020г.	Темп роста
1.	Выдачи на заработную плату и выплаты социального характера	979,0	769,2	78,6
2.	Выдачи на расходы, не относящиеся к фонду заработной платы и выплаты социального характера	239,6	215,3	89,9
3.	Вывезено Банком Абхазии из РА	639,9	901,6	140,9
4.	Выдачи на закупку сельхозпродуктов	86,1	201,5	234,0
5.	Выдачи наличных денег на покупку ТМЦ и ГСМ предприятиями, организациями, учреждениями	983,8	557,4	56,7
6.	Выдачи на выплаты пенсий, пособий и страховых возмещений	524	372,5	71,1
7.	Выдачи со счетов физических лиц	2 006,0	1 805,9	90,0
8.	Выдачи на другие цели	1 498,1	1 098,3	73,3
9.	Выдачи займов и кредитов	534,1	356,9	66,8
10.	Выдачи со счетов по вкладам физических лиц	728,2	483,7	66,4
11.	Выдачи переводов денежных средств физическим лицам	480,4	401,4	83,6
12.	Выдачи при покупке у физических лиц иностранной валюты	184,8	239,6	129,7
13.	Выдачи со счетов граждан, осуществляющих предпринимательскую деятельность без образования юридического лица	1 977,8	1 547,8	78,3
	<b>ИТОГО ПО РАСХОДУ</b>	<b>10 861,7</b>	<b>8 951,1</b>	<b>82,4</b>

Оборот по выдачам наличных денежных средств в рублях РФ за 1-ое полугодие 2020 года составил 8 951,1 млн руб., что на 17,6% меньше, чем за аналогичный период 2019 года.

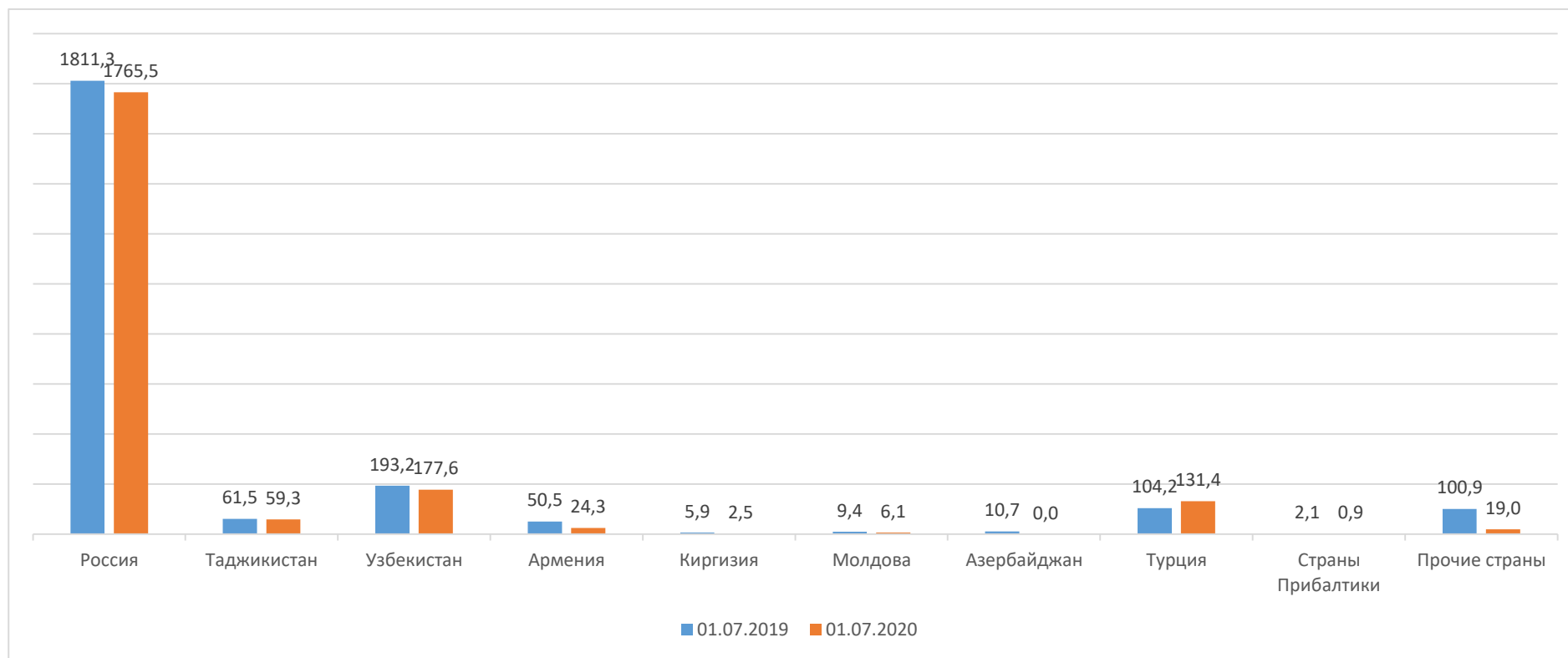
В структуре выдач наличных денежных средств в рублях РФ за 1-ое полугодие 2020 года наибольший удельный вес приходится на выдачи со счетов физических лиц – 20,2%. Сумма выдач со счетов физических лиц составила 1 805,9 млн руб.

Выдачи со счетов граждан, осуществляющих предпринимательскую деятельность без образования юридического лица за 1-ое полугодие 2020 года, по сравнению с аналогичным периодом 2019 года сократились на 21,7% и составили 1 547,8 млн руб. Их удельный вес в общем объеме выдач из касс банковской системы РА составил 17,3%.

Выдачи наличных денежных средств из касс банковской системы РА за 1-ое полугодие 2020 года в долларах США составили 13,1 млн долл. США, что на 1,7 млн долларов США больше, чем за 1-ое полугодие 2020 года. Выдачи в евро сократились на 492,9 тыс. евро и составили 1,5 млн евро.

Рассматривая денежные переводы физических лиц через системы денежных переводов без открытия счетов в рублях и иностранной валюте, в рублевом эквиваленте, следует отметить, что за 1-ое полугодие 2020 года из Республики Абхазия в страны ближнего и дальнего зарубежья переведено 2 186,5 млн руб. и по сравнению с соответствующим периодом 2019 года сократились на 163,2 млн. руб. или на 6,9%.

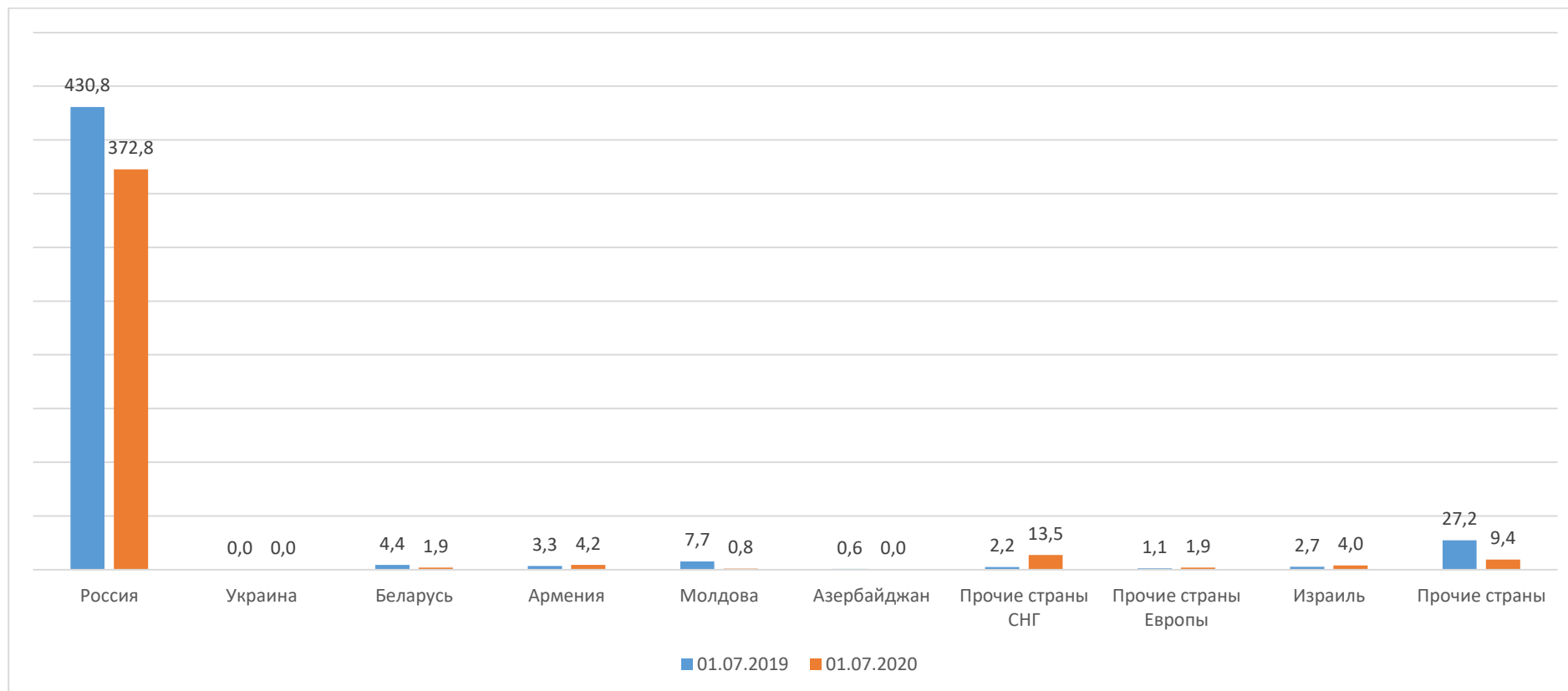
## Денежные переводы физических лиц из Республики Абхазия (млн руб.)



В структуре денежных переводов из Республики Абхазия за 1-ое полугодие 2020 года наибольший удельный вес приходится на переводы в РФ – 80,7%. Сумма переводов в РФ за 1-ое полугодие 2020 года по сравнению с аналогичным периодом 2019 год сократилась на 2,3% и составила 1 765,5 млн руб.

Совокупная доля денежных переводов в страны Средней Азии за 1-ое полугодие 2020 года составила 239,4 млн руб. (10,9% от общей величины переводов из Абхазии, в том числе в Узбекистан – 8,1%, Таджикистан – 2,7% и Киргизию – 0,1%. Денежные переводы из РА в Турцию за 1-ое полугодие 2020 года составили 131,4 млн руб. или 6,0 % от общей величины денежных переводов физических лиц без открытия счета.

## Денежные переводы физических лиц в Республику Абхазия (млн руб.)



Общая сумма денежных переводов физических лиц без открытия счета в Республику Абхазия за 1-ое полугодие 2020 года составила 408,6 млн руб. и по сравнению с соответствующим периодом 2019 года сократилась на 14,9% или 71,4 млн руб.

Наибольший удельный вес в структуре переводов в Абхазию приходится на переводы из РФ – 91,2 %. Их величина за 1-ое полугодие 2020 года составила 372,8 млн руб., что на 13,5% или 58,0 млн руб. меньше аналогичного показателя за 1-ое полугодие 2019 года. На долю переводов из стран СНГ приходится 5,0% (20,5 млн руб.) общей величины переводов в РА за 1-ое полугодие 2020 года.



#### **2.2.4. Национальная платежная система (НПС)**

В 1-ом полугодии 2020 года НПС РА развивалась на фоне тяжелых (сложных) экономических условий, связанных с введением режима чрезвычайного положения в стране и закрытием государственной границы вследствие угрозы распространения коронавируса COVID-19 на территории РА. Несмотря на это, наблюдается положительная динамика некоторых показателей НПС РА: расширение платежной инфраструктуры и увеличение объемов транзакций, совершаемых электронными средствами платежа в НПС РА.

На 1 июля 2020 года общее количество активных карт АПРА составило 105 875 шт., 41 191 из которых – карты АПРА-world. При этом в структуре активных карт АПРА на 1 июля 2020 года преобладают пенсионные карты – 57,6%, доля зарплатных карт составляет - 39,9%, а доля прочих карт физических лиц – 2,5%.

Значительно расширилась эквайринговая инфраструктура НПС РА. За 1-ое полугодие 2020 года было установлено 164 терминальных устройства, в том числе 161 POS-терминалов в торгово-сервисных предприятиях (ТСП) республики. На 1 июля 2020 года эквайринговая сеть НПС РА представлена 2 446 терминальными устройствами, в том числе:

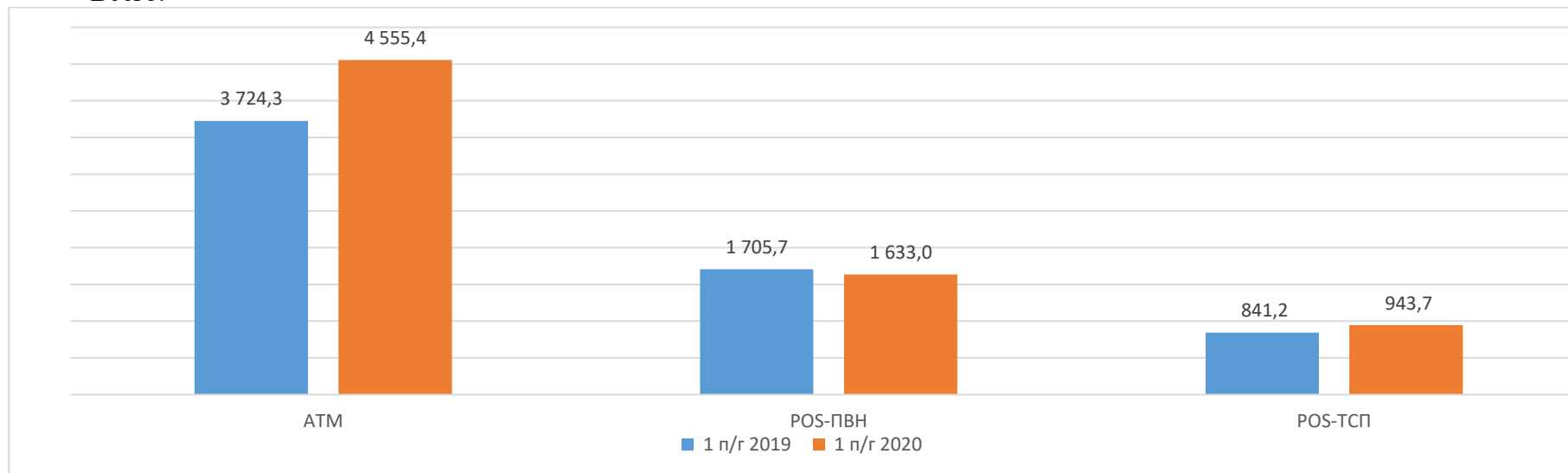
- 125 устройств – АТМ АПРА (банкомат);
- 105 устройств – POS ПВН АПРА;
- 2 216 устройств – POS-терминалы АПРА.

Так же наблюдается увеличение объема транзакций в эквайринговой сети АПРА. Общий объем транзакций в НПС РА за 1-ое полугодие 2020 года по сравнению с 1-ым полугодием 2019 года увеличился на 13,7% и составил 7 132,1 млн руб.

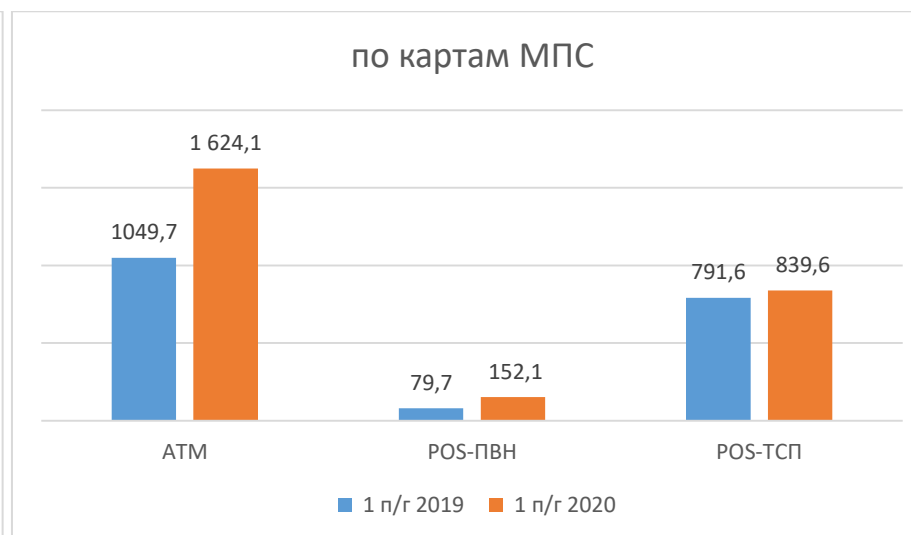
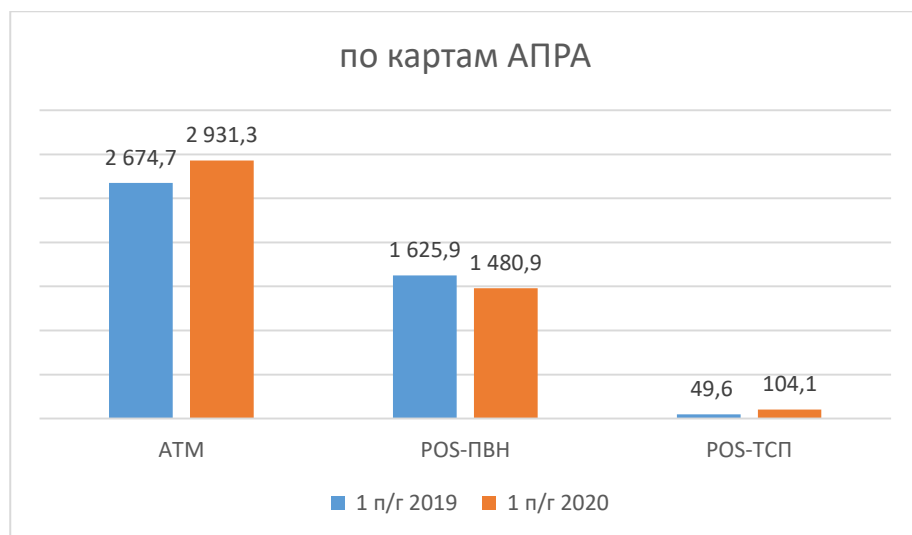
В структуре эквайринговых операций за 1-ое полугодие 2020 года на долю операций с использованием карт АПРА приходится 63,3% (-6,0 п.п.), а на операции с использованием карт международных платежных систем (МПС) – 36,7% (+6,0 п.п.).

## Объем транзакций в эквайринговой сети АПРА (млн руб.)

Всего:



В том числе:

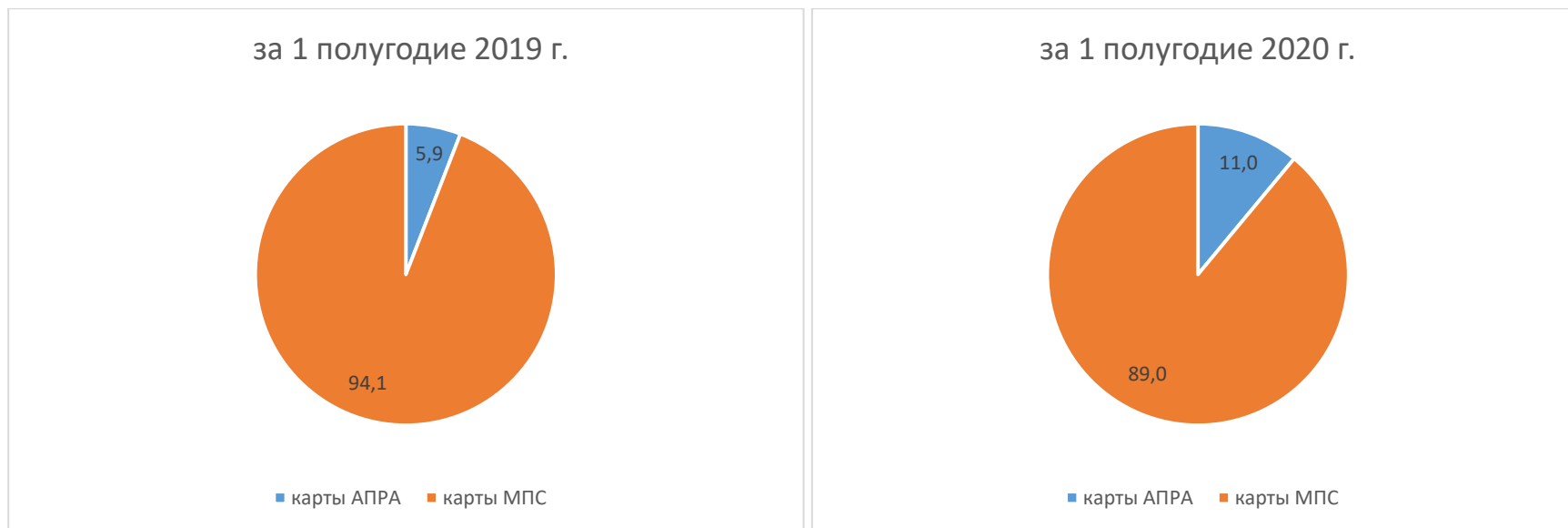


Анализ безналичных операций в торгово-сервисных предприятиях (ТСП) республики показывает, что в 1-ом полугодии 2020 года общий объем товаров и услуг, оплаченных с использованием платежных карт составил 943,7 млн руб., что на 12,2% больше аналогичного

показателя за 1-ое полугодие 2019 года. При этом, что объем операций по оплате товаров и услуг с использованием карт АПРА, по сравнению с аналогичным периодом 2019 года, увеличился более чем в 2 раза, а платежи с использование карт МПС – на 6,1%.

В структуре безналичных платежей в ТСП, на долю транзакций с использованием карт МПС приходится 89,0% (-5,1 п.п.), а на долю карт АПРА – 11,0% (+5,1 п.п.).

### Структура безналичных операций в торгово-сервисных предприятиях (ТСП) (%)



### **3. ПРОГНОЗ РАЗВИТИЯ И МЕРОПРИЯТИЯ БАНКА АБХАЗИИ НА 2021 ГОД**

#### **3.1. Прогноз Банка Абхазии**

Прогнозные показатели Банка Абхазии сформированы на основе исследования тенденций социально-экономического развития республики за 2017-2019 годы, с учетом текущей экономической ситуации. При разработке прогноза использовались методы ретроспективного динамического и структурного анализа макроэкономических показателей, а также метод экспертной оценки.

При подготовке прогноза использованы данные официальных отчетов Государственного комитета статистики РА и Государственного таможенного комитета РА.

На развитие экономики РА влияют как внешние условия (сложившаяся внешнеполитическая ситуация, результаты внешнеэкономической деятельности, параметры инвестиционной программы), так и внутренние (параметры государственной политики и структурные характеристики экономики), которые используются в качестве предпосылок и учитываются при формировании макроэкономических прогнозов Банка Абхазии. Кроме того, существенное влияние на формирование прогнозных данных Банка Абхазии на 2021 год оказали возможные отрицательные последствия, связанные со вспышкой в 2020 году коронавирусной инфекции COVID-19, объявленной ВОЗ пандемией. При этом Банк Абхазии сохраняет консервативный подход к подготовке прогноза и принятию решений с учетом неопределенности внешних условий.

В рамках разработки основных направлений денежно-кредитной политики Республики Абхазия, Банк Абхазии рассматривает два сценарных варианта развития экономики страны: базовый и рисковый, с учетом внешних и внутренних рисков, реализация которых может оказать влияние на банковскую систему и экономику в целом и, соответственно, на проведения денежно-кредитной политики.

Основными рисками прогноза являются изменения заложенных предпосылок, в том числе, непредвиденные изменения макроэкономической ситуации в Российской Федерации – основном партнере Республики Абхазия, а также эпидемиологическая ситуация в Море.

## Прогноз основных показателей деятельности банковской системы Республики Абхазия

(млн руб.)

Показатель	2021 г.	
	Базовый	Рисковый
Денежная масса, в т.ч.:	6 245,0	5 308,0
- наличная	461,0	392,0
- безналичная	5 784,0	4 917,0
Кредитные вложения в экономику	2 500,0	2 125,0
Кредиты населению	1 200,0	1 020,0
Финансовый результат Банка Абхазии	60,0	51,0
Финансовый результат кредитных организаций	20,0	17,0

Согласно прогнозу Банка Абхазии, доля безналичных денежных средств (вклады физических и юридических лиц, остатки на расчетных, текущих и других счетах) в структуре денежной массы в банковской системе Республики Абхазия, в прогнозном периоде составит 92,6%.

При базовом сценарии развития на 2021 год, прогнозируемая величина кредитных вложений в экономику составит 2 500,0 млн руб., а величина кредитов, предоставленных населению - 1 200,0 млн руб. В соответствии прогнозом Банка Абхазии, финансовый результат кредитных организаций в 2021 году при базовом сценарии развития составит 20,0 млн руб. Финансовый же результат Банка Абхазии за 2021 год составит 60 млн руб.

### 3.2. Мероприятия Банка Абхазии

Ограниченность источников финансирования, вызванная внешнеполитическими условиями, соответственно, нехватка финансовых ресурсов для эффективного развития, а также внутриэкономическими проблемами находят отражение в целях денежно-кредитной политики Банка Абхазии на ближайшую перспективу.

Направление мероприятий в рамках денежно-кредитной политики на 2021 год учитывает характер задач, законодательно определенных и решаемых Банком Абхазии.

В рамках взаимодействия Банка Абхазии с государственными органами Республики Абхазия по вопросам реализации денежно-кредитной политики, в 2021 году планируется участие специалистов Банка Абхазии в разработке и совершенствовании нормативно-правовой базы по вопросам регулирования деятельности кредитных организаций республики и расширения финансового инструментария Банка Абхазии, с целью повышения вклада банковской системы в развитие экономики страны.

В 2021 году в системе инструментов денежно-кредитной политики, по управлению ликвидностью банковского сектора, при условиях изменения конъюнктуры рынка Республики Абхазия, Банком Абхазии предполагается пересмотр норматива обязательных резервов (дифференцирование нормативов обязательных резервов по срокам и видам валют) и ставки рефинансирования.

В 2021 году усилия Банк Абхазии будут направлены на осуществления надзора за деятельностью кредитных организаций и осуществления мер по их финансовому оздоровлению. В рамках надзорной деятельности предполагается совершенствование методики оценки финансового состояния кредитных организаций и определение мер по повышению их финансовой устойчивости, проведение мероприятий по финансовому оздоровлению.

Одним из приоритетных направлений денежно-кредитной политики Банка Абхазии в 2021 году будет содействие развитию НПС РА, в том числе взаимодействие с системой денежных переводов «Contact» и развитие взаимодействия НПС АПРА и АО «Национальная система платежных карт» (АО «НСПК»).

В 2020 году в рамках взаимодействия Национальной платежной системы АПРА и системы денежных переводов «Contact», была реализована возможность пополнения карт АПРА через систему денежных переводов «Contact». В 2021 году планируются работы по реализации возможности перевода денежных средств с карт АПРА на карты международных платежных систем. Также, в 2021 году планируется дальнейшее развитие взаимодействия НПС АПРА и АО «Национальная система платежных карт», направленное на развитие платежных технологий в банковской системе республики. В целях контроля за денежными потоками и развитию безналичных платежей в предприятиях и организациях, 2021 году планируется внедрение корпоративных платежных карт АПРА.

С целью развития банковского сектора и создания условий для предложения кредитными организациями дополнительных услуг населению и бизнесу, планируется содействие внедрению современных банковских продуктов и технологий в республике: создание программных продуктов по типу «банк-клиент»; интернет-банкинг; внедрения механизма «cashback» и т.д.