

Национальный банк Республики Абхазия

**Основные направления единой государственной денежно-кредитной
политики на 2023 год**

Сухум – 2022

Содержание

1. ЦЕЛИ И ИНСТРУМЕНТЫ ЕДИНОЙ ГОСУДАРСТВЕННОЙ ДЕНЕЖНО-КРЕДИТНОЙ ПОЛИТИКИ	3
1.1. Основные цели и задачи денежно-кредитной политики	3
1.2. Основные инструменты денежно-кредитной политики	4
2. РАЗВИТИЕ ЭКОНОМИКИ РЕСПУБЛИКИ АБХАЗИЯ	6
2.1. Результаты анализа основных показателей развития экономики за 1-ое полугодие 2022 года	6
2.2. Показатели деятельности банковской системы РА.....	12
2.2.1. Сводный баланс банковского сектора	12
2.2.2. Финансовый результат деятельности кредитных организаций	19
2.2.3. Налично-денежное обращение	20
2.2.4. Национальная платежная система (НПС).....	28
3. ПРОГНОЗ РАЗВИТИЯ И МЕРОПРИЯТИЯ БАНКА АБХАЗИИ НА 2023 ГОД	31
3.1. Прогноз Банка Абхазии.....	31
3.2. Мероприятия Банка Абхазии.....	33

1. ЦЕЛИ И ИНСТРУМЕНТЫ ЕДИНОЙ ГОСУДАРСТВЕННОЙ ДЕНЕЖНО-КРЕДИТНОЙ ПОЛИТИКИ

1.1. Основные цели и задачи денежно-кредитной политики

В соответствии с Законом Республики Абхазия «О Национальном банке Республики Абхазия (Банке Абхазии)» Банк Абхазии выполняет следующие функции:

- устанавливает правила осуществления расчетов в Республике Абхазия;
- устанавливает правила проведения банковских операций, бухгалтерского учета и отчетности для банковской системы Республики Абхазия;
- осуществляет государственную регистрацию кредитных организаций; выдает, приостанавливает и отзывает лицензии кредитных организаций;
- осуществляет надзор и контроль за деятельностью кредитных организаций и банковских групп;
- организует и осуществляет валютный контроль в соответствии с законодательством Республики Абхазия;
- определяет порядок осуществления расчетов с международными организациями, иностранными государствами, а также с юридическими и физическими лицами;
- устанавливает и публикует официальные курсы иностранных валют по отношению к рублю;
- принимает участие в разработке прогноза платежного баланса Республики Абхазия и организует составление платежного баланса Республики Абхазия;
- проводит анализ и прогнозирование состояния экономики Республики Абхазия, прежде всего в денежно-кредитной и валютно-финансовой сферах, публикует соответствующие материалы и статистические данные;
- обеспечивает функционирование системы страхования вкладов;
- создает и ведет реестр кредитных историй;

Для выполнения вышеуказанных функций Банк Абхазии, во взаимодействии с Кабинетом Министров республики, разрабатывает и проводит единую государственную денежно-кредитную политику Республики Абхазия.

Денежно-кредитная политика является составной частью государственной экономической политики и одной из форм воздействия государства на экономику.

Основными целями деятельности Банка Абхазии являются:

- защита и обеспечение устойчивости денежного обращения в Республике Абхазия;
- развитие и укрепление банковской системы Республики Абхазия;
- обеспечение эффективного и бесперебойного функционирования системы расчетов.

Получение прибыли не является целью деятельности Банка Абхазии.

При этом, политика Банка Абхазии не может быть основным источником экономического роста, она лишь формирует условия, необходимые для социального благополучия и экономического развития.

В соответствии с указанными целями, к основным задачам проведения денежно-кредитной политики в 2023 году относятся:

- совершенствование нормативно-правовой базы функционирования банковской системы Республики Абхазия;
- реализации мероприятий по финансовому оздоровлению кредитных организаций;
- содействие развитию Национальной платежной системы Республики Абхазия (НПС РА);
- внедрение современных банковских продуктов и технологий;

1.2. Основные инструменты денежно-кредитной политики

Основными инструментами реализации денежно-кредитной политики, в соответствии с Законом Республики Абхазия «О Национальном банке Республики Абхазия (Банке Абхазии)», являются:

- 1) процентные ставки по операциям Банка Абхазии;
- 2) нормативы обязательных резервов, депонируемых в Банке Абхазии (резервные требования);
- 3) операции на открытом рынке;
- 4) рефинансирование кредитных организаций;
- 5) валютные интервенции;
- 6) установление ориентиров роста денежной массы;
- 7) прямые количественные ограничения.

Необходимо отметить, что Республика Абхазия относится к числу стран, использующих иностранную денежную единицу в качестве официальной валюты – рубль Российской Федерации. Отсутствие эмиссионного центра значительно ограничивает возможности денежно-кредитной политики в области формирования цен, борьбы с инфляцией, регулирования уровня безработицы и воздействия на цикличность развития национальной экономики. Соответственно, при реализации денежно-кредитной политики Банком Абхазии принимаются параметры инфляции, установленные Центральным банком РФ.

Одним из важнейших инструментов денежно-кредитной политики является рефинансирование кредитных организаций.

Банк Абхазии осуществляет рефинансирование кредитных организаций в целях удовлетворения потребности юридических и физических лиц в кредитных ресурсах и поддержания ликвидности. Ставка рефинансирования («базовая»), на 1 июля 2022 года составляет 12 процентов годовых. Предельная норма маржи в пользу кредитных организаций - 6%.

Наряду со стандартным механизмом рефинансирования Банком Абхазии используются и специализированные инструменты рефинансирования. Процентные ставки по специализированным инструментам рефинансирования, как правило, ниже «базовой» ставки. Банком Абхазии предоставляются средства по процентной ставке ниже «базовой» ставки рефинансирования с целью стимулирования кредитования отдельных сегментов экономики кредитными организациями.

В качестве основных инструментов денежно-кредитной политики применяются нормативы обязательных резервов, депонируемых в Банке Абхазии. На 1 июля 2022 года норматив обязательного резервирования составляет 4,5% от суммы привлеченных средств юридических и физических лиц в рублях РФ и иностранной валюте.

В соответствии с законом «О Национальном банке Республики Абхазия (Банке Абхазии)» Банк Абхазии может устанавливать ориентиры роста основных компонентов денежной массы исходя из уровня процентных ставок за кредиты, нормативов обязательных резервов, депонируемых в Банке Абхазии, объемов выдаваемых кредитов кредитным организациям.

Банком Абхазии, в целях проведения единой государственной денежно-кредитной политики, могут применяться прямые количественные ограничения путем установления лимитов на рефинансирование кредитных организаций, проведение кредитными организациями отдельных банковских операций.

2. РАЗВИТИЕ ЭКОНОМИКИ РЕСПУБЛИКИ АБХАЗИЯ

2.1. Результаты анализа основных показателей развития экономики за 1-ое полугодие 2022 года

Несмотря на кардинальные изменения внешних условий в начале 2022 года для главного стратегического партнера Республики Абхазия, связанное с усилением внешнеторговых и финансовых ограничений, экономика Республики Абхазии не столкнулась со столь широким спектром вызовов.

За 1-ое полугодие 2022 года выручка от реализации товаров, работ и услуг в Республике Абхазия превысила показатель 1-го полугодия 2021 года на 41,3% или 5 088,9 млн руб. и на 1 июля 2022 года составила 17 421,3 млн руб.,

Выручка от реализации по основным отраслям экономики Республики Абхазия

(млн руб.)

Отрасль	1-ое полугодие 2021г.		1-ое полугодие 2022г.		Темп роста (%)
	Сумма	Уд. вес (%)	Сумма	Уд. вес (%)	
Торговля	5 292,0	42,9	6 939,6	39,8	131,1
Курорты и туризм	1 246,2	10,1	1 639,9	9,4	131,6
Платные услуги (в т.ч. связь, транспорт)	2 046,2	16,6	2 535,5	14,6	123,9
Строительство	760,5	6,2	2 254,0	12,9	296,4
Промышленность	2 535,0	20,6	3 372,3	19,4	133,0
Другие отрасли (с/х, научно-производственная деятельность, геология и разведка недр, энергетика)	452,5	3,7	680,0	3,9	150,3
ИТОГО:	12 332,4	100,0	17 421,3	100,0	141,3

На 1 июля 2022 года в структуре оборота по реализации товаров, работ и услуг наибольший удельный вес, как и за аналогичный период 2021 года, приходится на торговые предприятия – 39,8%. Значительна также доля выручки промышленных предприятий – 19,4% и организаций сферы услуг – 14,6%. Значительно выросла доля в строительной сфере и на 1 июля 2022 года составила 12,9%.

Возросла выручка торговых предприятий – на 31,1 % или 1 647,6 млн руб. по сравнению с аналогичным показателем 2021 года и на 1 июля 2022 года составила 6 939,6 млн руб.

Наблюдается увеличение объема выручки в промышленной отрасли, сумма которой за 1-ое полугодие 2022 года составила 3 372,3 млн руб., что на 33,0% или 837,3 млн руб. больше, чем за аналогичный период 2021 года.

За 1-ое полугодие 2022 года выручка от реализации платных услуг по сравнению с аналогичным периодом 2021 года увеличилась на 23,9 % или 489,3 млн руб. и составила 2 535,5 млн руб.

Выручка в строительной сфере увеличилась в 3 раза и на 1 июля 2022 года составила 2 254,0 млн руб.

Положительной динамикой характеризуется и сфера курорта и туризма. За 1-ое полугодие 2022 года объем выручки составил 1 639,9 млн руб., что на 31,6% или 393,7 млн руб. больше, чем за аналогичный период 2021 года

Из других отраслей следует отметить энергетику. Объем выручки данной отрасли показал положительную динамику роста и за 1-ое полугодие 2022 года составил сумму 588,2 млн. руб., что на 54,5% или 207,4 млн руб. больше, чем за 1-ое полугодие 2021 года.

Финансовые результаты субъектов экономики по отраслям

(млн руб.)

Отрасль	1-ое полугодие 2021г.*			1-ое полугодие 2022г.		
	Прибыли	Убытки	Фин. результат	Прибыли	Убытки	Фин. результат
Промышленность	401,0	59,1	341,9	581,3	77,2	504,1
Торговля	689,0	73,8	615,2	1 514,4	34,3	1 480,1
Курорты и туризм	103,7	94,8	8,9	119,6	220,1	-100,5
Услуги	98,7	157,8	-59,1	127,1	163,9	-36,8
Транспорт	5,2	64,1	-58,9	9,5	32,9	-23,4
Связь	217,8	7,9	209,9	235,2	10,2	225,0
Энергетика	1,9	14,8	-12,9	9,3	266,4	-257,1
Строительство	51,7	73,6	-21,9	133,3	84,2	49,1
Научно-производственная деятельность	1,7	4,7	-3,0	3,3	1,7	1,6
Геология и разведка недр	0	4,5	-4,5	0	4,5	-4,5
Кредитно-финансовая деятельность	24,4	56,7	-32,3	96,8	28,5	68,3
Сельское хозяйство	11,5	16,6	-5,0	6,7	9,6	-2,9
ИТОГО	1 606,5	628,2	978,3	2 836,5	933,5	1 903,0

* скорректировано Государственным комитетом по статистике РА

1-ое полугодие 2022 года предприятия и организации, действующие на территории Республики Абхазия завершили с положительным сводным финансовым результатом на общую сумму 1 903,0 млн руб., что почти в 2 раза превышает соответствующий показатель за 1-ое полугодие 2021 года.

С положительным финансовым результатом завершили 1-ое полугодие 2022 года предприятия шести отраслей: торговли, промышленности, связи, кредитно-финансовой деятельности, строительства, научно-производственной деятельности.

Из всех прибыльных отраслей экономики страны, с наивысшим положительным финансовым результатом 1-ое полугодие 2022 года завершили предприятия отрасли торговли, сводный финансовый результат которых составил 1 480,1 млн руб., что более, чем в 2 раза больше соответствующего показателя за 1-ое полугодие 2021 года.

1-ое полугодие 2022 года с положительным финансовым результатом завершили и промышленные предприятия. На отчетную дату сводный финансовый результат составил 504,1 млн руб., что на 47,4% или 162,2 млн руб. больше аналогичного показателя за 1-ое полугодие 2021 года.

Сводный финансовый результат предприятий отрасли связи увеличился на 7,2% или 15,1 млн руб. и в отчетном периоде составил 225,0 млн руб.

Также с положительным сводным финансовым результатом 1-ое полугодие 2022 года завершили предприятия кредитно-финансовой деятельности, строительства и научно-производственной деятельности, результат которых составил 68,3 млн руб., 49,1 млн руб. и 1,6 млн руб., соответственно. При этом во всех трех отраслях в аналогичном периоде 2021 года наблюдался отрицательный финансовый результат.

Остальные отрасли экономики Республики Абхазия завершили 1-ое полугодие 2022 года с общим отрицательным сводным финансовым результатом в размере 425,2 млн руб.

В 1-ом полугодии 2022 года среднесписочная численность работников в экономике Республики Абхазия составила 38 718 человек и по сравнению с аналогичным периодом 2021 года увеличилась на 7 человек.

Среднемесячная заработная плата по стране за 1-ое полугодие 2022 года по сравнению с аналогичным периодом 2021 года увеличилась на 13,1% и составила 15,5 тыс. руб. Наибольший размер среднемесячной заработной платы у работников наблюдается по г. Сухум – 18,4 тыс. руб., Гагрскому району – 13,8 тыс. руб., Очамчырскому району – 13,5 тыс. руб., Гудаутскому району – 13,2 тыс.руб. Наименьший

среднемесячный показатель заработной платы у работников по Гулрыпшскому району – 10,8 тыс.руб., Галскому району – 11,0 тыс. руб., Ткуарчалскому району – 12,4 тыс. руб.

В 1-ом полугодие 2022 года наблюдаются некоторые изменения в структуре внешнеэкономической деятельности. Внешнеторговый оборот составил 17 757 млн руб., что на 11,9% или 1 890 млн руб. больше, чем за аналогичный период 2021 года. При этом, если экспорт товаров за отчетный период незначительно снизился (-0,7%), то импорт товаров за 1-ое полугодие 2022 увеличился на 14,9% или 1 912 млн руб., составив в сумме 14 752 млн руб.

Внешнеэкономическая деятельность Республики Абхазия

(млн руб.)

Показатель	1-е полугодие 2021 г.	1-е полугодие 2022 г.	Темп роста (%)
Импорт	12 840	14 752	114,9
Экспорт	3 027	3 005	99,3
Внешнеторговый оборот	15 867	17 757	111,9

В 1-ом полугодии 2022 года сальдо торгового баланса остается отрицательным, что обусловлено низким производственным потенциалом республики и необходимостью импортирования практически всех групп товаров.

Анализируя структуру импортируемых групп товаров в Республику Абхазия, следует отметить, что наибольший удельный вес приходится на категорию товаров «Минеральные продукты» – 19,6%. На 1 июля 2022 года ввезено товаров данной группы на общую сумму 2 900,6 млн руб., что на 50,6% или 974,8 млн руб. больше, чем за аналогичный период 2021 года.

За 1-ое полугодие 2022 года значительная доля приходится и на категорию товаров «Готовые пищевые продукты; алкогольные и безалкогольные напитки и уксус; табак и его заменители» – 17,7%. Ввезено товаров данной группы на сумму 2 612,6 млн руб., что на 3,5% или 88,0 млн руб. больше аналогичного показателя 2021 года.

Также значительную долю в общем объеме импортируемых в Республику Абхазия товаров в 1-ом полугодии 2022 года занимают такие категории товаров, как: «Машины, оборудование и механизмы; электротехническое оборудование; их части; звукозаписывающая и звуковоспроизводящая аппаратура» – 8,9%, «Продукция химической и связанных с ней отраслей промышленности» – 8,5%, «Живые животные; продукты животного происхождения» – 7,9%, «Недрагоценные металлы и изделия из них» – 6,9%, «Средства наземного транспорта, летательные аппараты, плавучие средства и относящиеся к транспорту устройства и оборудование» – 6,5%.

В структуре экспорта товаров из Республики Абхазия в 1-ом полугодии 2022 года наибольший удельный вес приходится на категорию товаров «Готовые пищевые продукты; алкогольные и безалкогольные напитки и уксус; табак и его заменители» – 54,4%. Объем данной категории экспортируемых товаров за 1-ое полугодие 2022 года по сравнению с аналогичным периодом 2021 года уменьшился на 9,9% или 179,2 млн руб. и составил 1 635,7 млн руб.

В отчетном периоде на категорию товаров «Жиры и масла животного или растительного происхождения» приходится 16,1%. Объем экспорта указанных товаров за 1-ое полугодие 2022 года составил 483,4 млн руб.

Доля товаров категории «Продукты растительного происхождения» составила 15,7%. Объем экспорта данных товаров в 1-ом полугодии 2022 года по сравнению с 1-ым полугодием 2021 года уменьшился на 18,9% или 110,0 млн руб. и составил 473,1 млн руб.

2.2. Показатели деятельности банковской системы РА

2.2.1. Сводный баланс банковского сектора

На 1 июля 2022 года банковский сектор Республики Абхазия представлен 11 кредитными организациями, в том числе 10 коммерческими банками и 1 расчетной небанковской кредитной организацией.

Совокупный зарегистрированный и оплаченный уставный капитал кредитных организаций на 1 июля 2022 года составил 524,5 млн руб. Доля иностранного капитала в совокупном оплаченном уставном капитале кредитных организаций составила 16,4% (86,1 млн руб.).

Для оценки деятельности банковского сектора экономики Республики Абхазия целесообразно рассмотреть динамику статей сводного баланса кредитных организаций.

Валюта сводного баланса кредитных организаций на 1 июля 2022 года составила 17 770,3 млн руб. и по сравнению с 1-м полугодием 2021 года увеличилась на 29,7% или 4 071,6 млн руб.

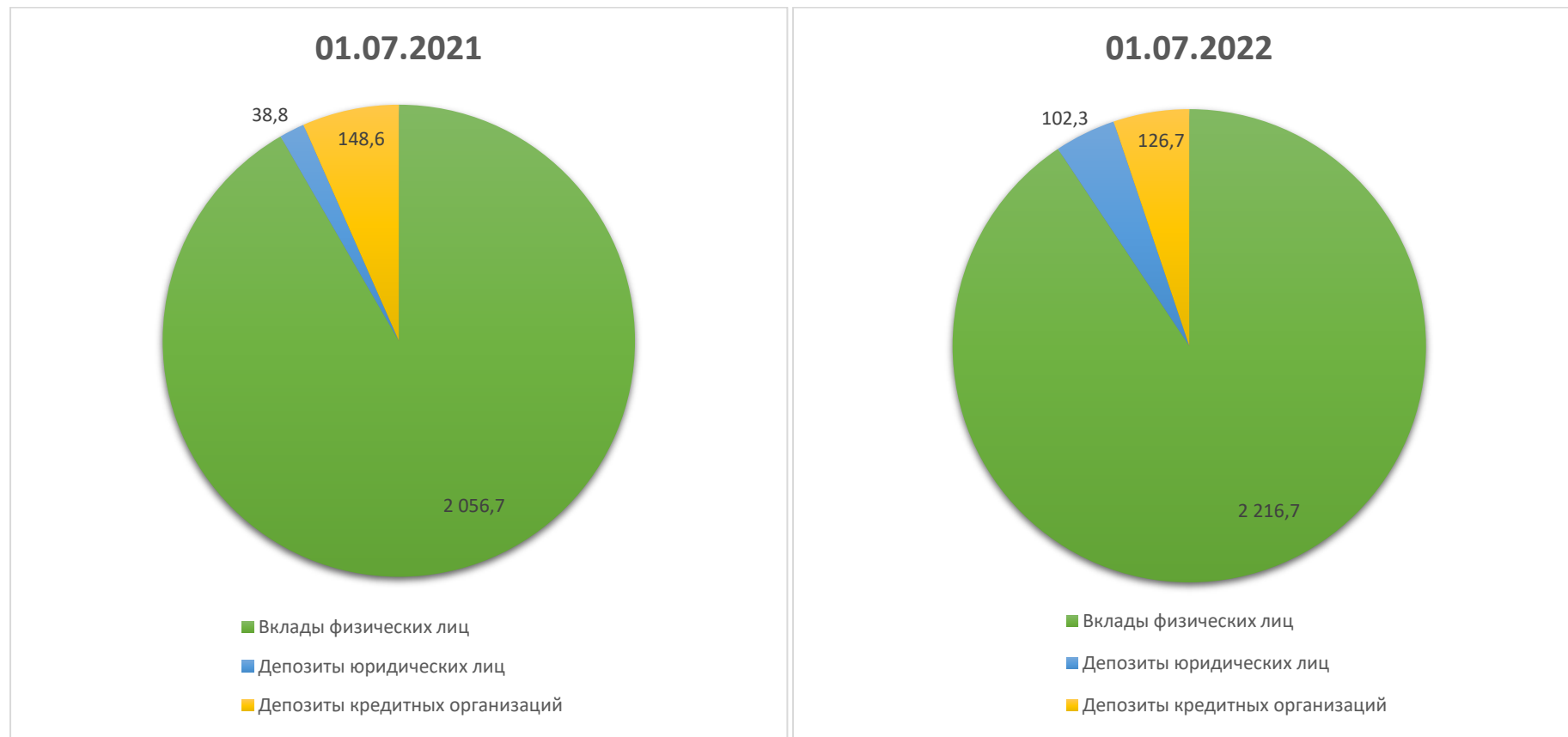
На 1 июля 2022 года по сравнению с аналогичным периодом 2021 года, возросла величина привлеченных средств – на 23,3% или 1 881,2 млн руб., занимающих наибольший удельный вес в структуре пассива сводного баланса кредитных организаций. Так, на 1 июля 2022 года их доля в пассивах кредитных организаций составила 56,0%, что на 2,9 п.п. меньше аналогичного показателя на 1 июля 2021 года., в том числе средства на счетах юридических лиц – 16,4%, межбанковские кредиты и депозиты – 14,8%, депозиты физических лиц – 12,5%. За анализируемый период более, чем в 2,5 раза или на 63,5 млн руб. произошло увеличение величины депозитов юридических лиц, средств на счетах юридических лиц – на 55,6% или 1 042,1 млн руб., межбанковских кредитов и депозитов – на 37,5% или 719,1 млн руб. Следует отметить, что межбанковские кредиты и депозиты представлены преимущественно кредитами, привлеченными от Банка Абхазии – 13,6% от общей суммы пассивов сводного баланса кредитных организаций.

Структура пассива сводного баланса кредитных организаций

(млн руб.)

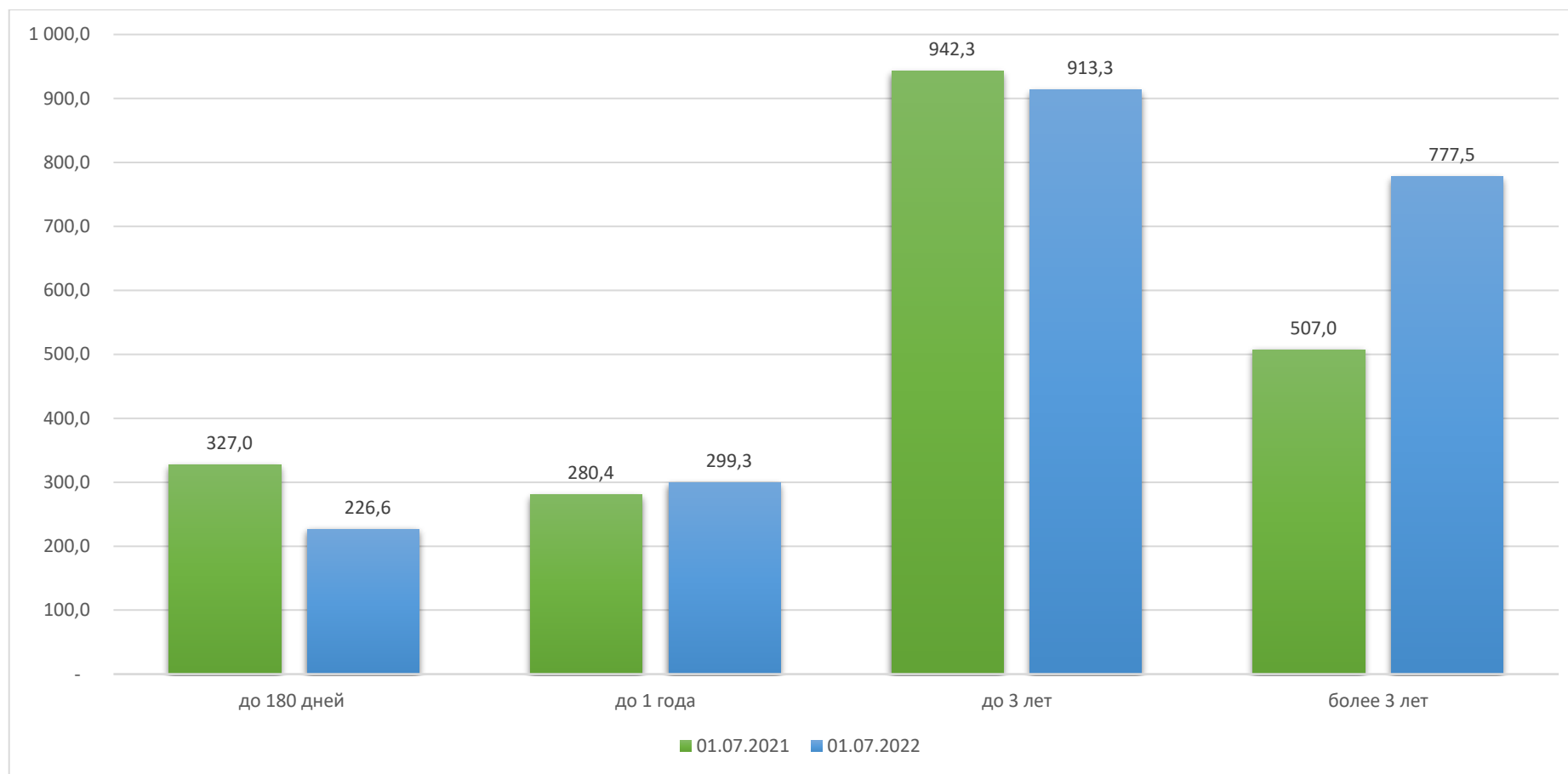
№ п/п	Показатели	на 01.07.2021		на 01.07.2022		Темп роста, %
		сумма	уд вес, %	сумма	уд вес, %	
1	Собственные средства, из них:	993,5	7,3	1 068,9	6,0	107,6
-	Уставный капитал	456,9	3,3	524,5	3,0	114,8
2	Резервы под возможные потери	1 310,5	9,6	1 358,4	7,6	103,7
3	Привлеченные средства, в том числе:	8 063,9	58,9	9 945,1	56,0	123,3
-	средства на счетах юридических лиц	1 873,3	13,7	2 915,4	16,4	155,6
-	средства на счетах физических лиц	1 153,0	8,4	1 234,4	6,9	107,1
-	средства на счетах индивидуальных предпринимателей	520,1	3,8	588,4	3,3	113,1
-	средства на счетах кредитных организаций	185,2	1,4	161,0	0,9	87,0
-	межбанковские кредиты и депозиты, из них:	1 915,9	14,0	2 635,0	14,8	137,5
	привлеченные от НБРА	1 730,3	12,6	2 408,5	13,6	139,2
-	депозиты юридических лиц	38,8	0,3	102,3	0,6	263,4
-	депозиты физических лиц	2 056,7	15,0	2 216,7	12,5	107,8
-	прочие привлеченные средства	320,9	2,3	91,9	0,5	28,7
4	Прочие пассивы, из них:	3 330,8	24,3	5 398,0	30,4	162,1
-	Доходы будущих периодов	1 983,2	14,5	3 642,3	20,5	183,7
	Итого	13 698,7	100,0	17 770,3	100,0	129,7

Структура депозитов в кредитных организациях по категориям вкладчиков (млн руб.)



Анализируя структуру депозитов в кредитных организациях, стоит отметить, что их общая сумма на 1 июля 2022 года составила 2 445,7 млн руб., что превышает аналогичный показатель на 1 июля 2021 года – на 9,0 % или 201,5 млн руб. Данное увеличение обусловлено ростом вкладов физических лиц – на 7,8% или 160,0 млн руб., юридических лиц – на 163,4% или 63,5 млн руб. И на 1 июля 2022 года их величина составила 2 216,7 млн руб. и 102,3 млн руб., соответственно. При этом, по сравнению с 1-м полугодием прошлого года, произошло снижение величины депозитов кредитных организаций – на 14,7 % или 21,9 млн руб. и на 1 июля 2022 года их величина составила 126,7 млн руб.

Вклады физических лиц в кредитных организациях по срокам (млн руб.)



Наибольший удельный вес в составе депозитов физических лиц на 1 июля 2022 года приходится на вклады населения сроком от 1 до 3 лет – 41,2%, причем их доля по сравнению с 1 июля 2021 года сократилась на 4,6 п.п. Абсолютная сумма указанных депозитов за анализируемый период сократилась на 3,1% или 29,0 млн руб. и составила 913,3 млн руб. Значительная доля приходится и на депозиты сроком более 3 лет – 35,1% (+10,4 п.п.), которые за анализируемый период увеличились на 53,3% или 270,5 млн руб. и на 1 июля 2022 года составили 777,5 млн руб.

Общая средневзвешенная процентная ставка по депозитам, размещенным в кредитных организациях за 1-ое полугодие 2022 года составила 11,1%.

Структура ресурсов, предоставленных Банком Абхазии кредитным организациям

(млн руб.)

Показатель	На 01.07.2021	На 01.07.2022	Абсолютный прирост (снижение)	Темп роста (снижения), %
Кредиты рефинансирования	800,3	970	169,7	121,2
Субординированные кредиты	750	850	100	113,3
Кредиты на подкрепление корсчета	165	570	405	345,5
Кредиты на поддержание ликвидности	15	4	-11	26,7
Кредиты, выданные банкам для кредитования держателей карт АПРА	0	14,5	14,5	-
ИТОГО	1 730,3	2 408,5	678,2	139,2

На 1 июля 2022 года в структуре привлеченных средств банковского сектора наибольшую долю занимают средства, привлеченные от Банка Абхазии, общая сумма которых составила 2 408,5 млн руб. По состоянию на 1 июля 2022 года их величина увеличилась на 39,2% или 678,2 млн руб. Значительная часть этих ресурсов предоставлена Сбербанку Абхазии (ОАО) в рамках мероприятий по финансовому оздоровлению.

За 1-ое полугодие 2022 года наибольший удельный вес в структуре ресурсов, предоставленных Банком Абхазии кредитным организациям, приходится на кредиты рефинансирования – 40,3%. (на 1 июля 2021 года – 46,3%).

Значительна доля средств, привлеченных от Банка Абхазии в форме субординированного кредита – 35,3%. Их величина по сравнению с аналогичным показателем предыдущего полугодия увеличилась на 13,3 % или 100 млн руб. и составила 850 млн руб. (указанные средства числятся за Сбербанком Абхазии (ОАО)).

Величина задолженности по кредитам на подкрепление корсчетов за рассматриваемый период увеличилась более, чем в 3 раза и на 1 июля 2022 года составила 570 млн руб. (указанные средства числятся за Сбербанком Абхазии (ОАО)).

Структура актива сводного баланса кредитных организаций

(млн руб.)

№ п/п	Показатели	На 01.07.2021г.		На 01.07.2022г.		Темп роста, %
		Сумма	Уд. вес, %	Сумма	Уд. вес, %	
1.	Наличные денежные средства	831,2	6,1	1 080,1	6,1	130,0
2.	Средства на корреспондентских счетах, всего, из них:	609,3	4,4	1 371,0	7,7	225,0
	- средства на корсчетах КО в Банке Абхазии	122,9	0,9	286,3	1,6	233,0
3.	Обязательные резервы в Банке Абхазии	261,7	1,9	300,7	1,7	114,9
4.	Ссудная и приравненная к ней задолженность, из них:	5 260,7	38,4	6 033,4	34,0	114,7
4.1.	Кредитные вложения, в т.ч.	4 165,8	30,4	5 136,3	28,9	123,3
	- кредиты, предоставленные юридическим лицам	1 763,6	12,9	2 233,1	12,6	126,6
	- кредиты, предоставленные индивидуальным предпринимателям	821,6	6,0	823,0	4,6	100,2
	- кредиты, предоставленные физическим лицам	1 512,0	11,0	1 965,5	11,1	130,0
	- кредиты, предоставленные кредитным организациям	68,6	0,5	114,7	0,6	167,0
5.	Требования по получению процентов	1 479,8	10,8	1 525,6	8,6	103,1
6.	Имущество	1 499,6	10,9	1 707,6	9,6	113,9
7.	Прочие активы	3 756,4	27,4	5 751,8	32,4	153,1
	Итого	13 698,7	100,0	17 770,3	100,0	129,7

В структуре актива сводного баланса кредитных организаций на 1 июля 2022 года основную долю занимает ссудная и приравненная к ней задолженность – 34,0%, величина которой увеличилась на 14,7% или 772,8 млн руб. и на отчетную дату составила 6 033,4 млн руб. На 1 июля 2022 года кредитные вложения составили 5 136,3 млн руб., по сравнению с 1 июля 2021 годом их величина увеличилась на 23,3% или 970,4 млн руб.

Состав кредитного портфеля кредитных организаций по категориям заемщиков

(млн руб.)

	На 01.07.2021		На 01.07.2022		Абсолютный прирост	Темп роста, %
	Сумма	уд вес, %	Сумма	уд вес, %		
Юридические лица	1 763,6	42,3	2 233,1	43,5	469,5	126,6
Кредитные организации	68,6	1,7	114,7	2,2	46,0	167,2
Индивидуальные предприниматели	821,6	19,7	823,0	16,0	1,4	100,2
Физические лица	1 512,0	36,3	1 965,5	38,3	453,5	130,0
ИТОГО	4 165,8	100,0	5 136,3	100,0	970,4	123,3

Наибольший удельный вес в составе кредитного портфеля кредитных организаций на 1 июля 2022 года занимают кредиты, выданные юридическим лицам – 43,5 %, величина которых составила 2 233,1 млн руб., что на 26,6% или 469,5 млн руб. больше соответствующего показателя на 1 июля 2021 года. За 1 полугодие 2022 года в структуре задолженности по кредитам, выданным юридическим лицам, наибольший удельный вес занимают кредиты, выданные на приобретение товаров – 19,2%, закуп сырья и материалов – 14,9%, строительство и ремонт – 14,6%.

На 1 июля 2022 года значительную долю в кредитном портфеле кредитных организаций занимают кредиты, предоставленные физическим лицам – 38,3%. Их величина за анализируемый период увеличилась на 30,0% или 453,5 млн руб. и составила 1 965,5 млн руб. Данное увеличение, прежде всего, связано с ростом предоставленных кредитов физическим лицам с обеспечением в виде регулярных выплат на карты АПРА.

За анализируемый период незначительно увеличилась величина кредитов, предоставленных индивидуальным предпринимателям – на 0,2% или 1,4 млн руб. и на 1 июля 2022 года составила 823,0 млн руб.

На 1 июля 2022 года увеличилась и величина кредитов, выданных кредитным организациям – на 67,2% или 46,1 млн руб. и на отчетную дату составила 114,7 млн руб. Их доля в кредитном портфеле кредитных организаций составляет 2,2%.

Средневзвешенные процентные ставки по кредитам, предоставленным юридическим лицам в рублях РФ за 1-ое полугодие 2022 года составила 19,7%. По кредитам, предоставленным индивидуальным предпринимателям средневзвешенная ставка - 26,7%.

По кредитам, предоставленным кредитными организациями физическим лицам, средневзвешенная процентная ставка за 1-ое полугодие 2022 года составила 28,2%.

При этом, процентные ставки по кредитам, предоставляемым населению и субъектам экономики, действующими кредитными организациями, отличаются от средних показателей по системе.

2.2.2. Финансовый результат деятельности кредитных организаций

На 1 июля 2022 года финансовый результат деятельности 4 из 10 коммерческих банков оказался положительным, совокупная прибыль которых составила 96,8 млн руб. Совокупный убыток остальных – 28,1 млн руб. Таким образом, следует отметить, что за 1-ое полугодие 2022 года сводный финансовый результат деятельности всех кредитных организаций улучшился и оказался положительным в размере 68,6 млн руб.

Финансовый результат деятельности кредитных организаций Республики Абхазия

(млн руб.)

Кредитные организации	Прибыль (Убытки)	
	за 1-е полугодие 2021г.	за 1-е полугодие 2022г.
КБ "Гагра-Банк"	-5,8	-1,1
КБ "Сухум-Банк"	-34,8	-0,6
КБ "Гарант-Банк"	0,7	-0,9
КБ "Универсал-банк"	4,0	18,2
КБ "КИБИТ- Банк"	9,8	5,9
КБ "Амра-банк"	7,9	34,6
РНКО "Очамчыра"	-	-0,3
КБ "ЧБР"	-0,2	-3,1
Банк ЦМР Абхазия	2,0	38,0
Сбербанк Абхазии	-15,4	-9,2
РНКО «АграА Групп»*	-0,2	-
КБ "Аврора" (ЗАО)	-	-13,0
ИТОГО	-32,0	68,6

*Приказом Банка Абхазии №61-ОД от 22.06.2022 г. аннулирована лицензия на осуществление банковских операций у РНКО «АграА-Групп»

2.2.3. Налично-денежное обращение

Важным этапом оценки функционирования банковской системы является анализ налично-денежного обращения. По состоянию на 1 июля 2022 года общая денежная масса в банковской системе Республики Абхазия составила 10 394,9 млн руб. и по сравнению с аналогичной датой 2021 года увеличилась на 22,4%. На 1 июля 2022 года наличные денежные средства в общей денежной массе составили 12,5% от общего объема денежной массы в банковской системе Республики Абхазия, а их величина по сравнению с 1 июля 2021 года увеличилась на 30,8%.

Налично-денежный оборот в рублях РФ в банковской системе Республики Абхазия за 1-ое полугодие 2022 года составил 77 743,1 млн руб., что на 18,3% больше, чем за аналогичный период 2021 года.

За 1-ое полугодие 2022 года поступления наличных денежных средств в рублях РФ в кассы банковской системы составили 39 082,8 млн руб., что на 18,8% больше, чем за 1-ое полугодие 2021 года.

Динамика поступлений наличных денежных средств в рублях РФ в кассы банковской системы Республики Абхазия

(млн руб.)

№	Статьи	1-ое полугодие 2021	1-ое полугодие 2022	Темп роста, %
1	Поступления торговой выручки от продажи товаров независимо от каналов их реализации	5 641,8	6 415,3	113,7
2	Поступления квартплаты и коммунальных платежей	59,3	101,8	171,8
3	Поступления от реализации платных услуг	1 047,0	1 574,5	150,4
4	Поступления налогов, сборов, пошлин, взносов и страховых платежей	202,6	221,2	109,2
5	Поступления от совершения операций перевода денежных средств по поручениям физических лиц	3 061,6	3 890,3	127,1
6	Поступления займов и в погашение кредитов	808,7	1 156,5	143,0
7	Поступления на счета по вкладам физических лиц	937,1	1 146,8	122,4
8	Поступления на счета граждан, осуществляющих предпринимательскую деятельность без образования юридического лица	2 603,3	3 283,5	126,1
9	Поступления от операций с векселями	24,2	0,0	0,0
10	Ввезено Банком Абхазии в РА	851,0	1 251,9	147,1
11	Поступления от продажи физическим лицам иностранной валюты	451,8	700,8	155,1
12	Поступления на счета физических лиц	1 193,8	1 082,4	90,7
13	Прочие поступления	452,3	799,9	176,9
	Промежуточный итог:	17 334,4	21 624,9	124,8
14	Поступления в кассу кредитной организации наличных денег, изъятых из банкоматов и платежных терминалов	1 651,9	1 907,7	115,5
15	Поступления наличных денег в оборотную кассу Банка Абхазии из операционных касс кредитных организаций	3 165,9	3 533,9	111,6
16	Поступления наличных денег в операционную кассу кредитной организации из оборотной кассы БА и касс структурных подразделений кредитной организации	9 954,7	11 399,0	114,5
17	Поступления наличных денег в кассу кредитной организации из касс других кредитных организаций	789,5	617,3	78,2
	Приход всего:	32 896,3	39 082,8	118,8

Совокупная доля поступлений наличных денежных средств в рублях РФ от клиентов (физических и юридических лиц) за 1-ое полугодие 2022 года составила 55,3% от общей величины поступлений наличных денежных средств в кассы банковской системы Республики Абхазия. На 1 июля 2021 года их величина составила 21 624,9 млн руб., что на 24,8% больше аналогичного показателя на 1 июля 2021 года.

Наибольший удельный вес в структуре поступлений наличных денежных средств в кассы банковской системы Республики Абхазия от клиентов (физических и юридических лиц) приходится на торговую выручку – 29,7%. Их величина за 1-ое полугодие 2022 года составила 6 415,3 млн руб., что больше аналогичного показателя за 1-ое полугодие 2021 года на 13,7% или 773,5 млн руб.

На 1 июля 2022 года значительную долю в общем объеме поступлений наличных денежных средств занимают поступления от совершения операций перевода денежных средств по поручениям физических лиц – 18,0%. Их общая сумма составила 3 890,3 млн руб., что превышает аналогичный показатель на 1 июля 2021 года на 27,1% или 828,7 млн руб.

Удельный вес поступлений на счета граждан, осуществляющих предпринимательскую деятельность без образования юридического лица, составляет 15,2%. На 1 июля 2022 года их общая сумма составила 3 283,5 млн руб., что превышает аналогичный показатель на 1 июля 2021 года на 26,1% или 680,1 млн руб.

За 1-ое полугодие 2022 года доля поступлений от реализации платных услуг составила 7,3%, их величина на 1 июля 2022 года составила 1 574,5 млн руб., что больше аналогичного показателя за 1-ое полугодие 2021 года на 50,4% или 527,5 млн руб.

На 1 июля 2022 года поступления наличных денежных средств в долларах США составили 11,3 млн долларов США, что на 1,1 млн долларов США больше, чем за аналогичный период 2021 года. Оборот поступлений наличных денежных средств в евро по сравнению с 1-ым полугодием 2021 года увеличился на 200 тыс. евро и составил 1,3 млн евро.

Динамика выдач наличных денежных средств в рублях РФ из касс банковской системы Республики Абхазия

(млн руб.)

№	Статьи	1-ое полугодие 2021г.	1-ое полугодие 2022г.	Темп роста, %
1	Выдачи на заработную плату и выплаты социального характера	907,9	1 001,1	110,3
2	Выдачи на расходы, не относящиеся к фонду зарплаты и выплатам социального характера	203,4	191,6	94,2
3	Вывезено Банком Абхазии из РА	1 495,9	1 646,5	110,1
4	Выдачи на закупку сельскохозяйственных продуктов	250,1	209,0	83,6
5	Выдачи наличных денег на покупку товарно- материальных ценностей и горюче-смазочных материалов предприятиями, организациями, учреждениями	756,1	934,3	123,6
6	Выдачи на выплаты пенсий, пособий и страховых возмещений	382,1	456,8	119,6
7	Выдачи со счетов физических лиц	1 300,2	1 413,5	108,7
8	Выдачи на другие цели	3 296,0	4 691,2	142,3
9	Выдачи займов и кредитов	596,7	989,0	165,8
10	Выдачи со счетов по вкладам физических лиц	701,5	1 241,7	177,0
11	Выдачи переводов денежных средств физическим лицам	301,3	240,6	79,9
12	Выдачи при покупке у физических лиц иностранной валюты	154,2	195,7	126,9
13	Выдачи со счетов граждан, осуществляющую предпринимательскую деятельность без образования юридического лица	2 734,9	3 177,7	116,2
	Промежуточный итог:	13 080,3	16 388,8	125,3
14	Пересылка наличных денег из оборотной кассы БА в операционную кассу кредитной организации	2 242,3	2 825,4	126,0
15	Пересылка наличных денег из операционной кассы кредитной организации в оборотную кассу БА и кассы структурных подразделений кредитной организации	10 805,7	12 104,8	112,0
16	Выдачи наличных денег из кассы кредитной организации для загрузки банкоматов	5 595,0	6 229,2	111,3
17	Пересылка наличных денег из кассы кредитной организации в кассы других кредитных организаций.	1 105,7	1 112,1	100,6
	Расход всего:	32 828,9	38 660,3	117,8

За 1-ое полугодие 2022 года оборот по выдачам наличных денежных средств в рублях РФ составил 38 660,3 млн руб., что на 17,8% больше, чем за аналогичный период 2021 года.

В структуре выдач клиентам (физическим и юридическим лицам) наличных денежных средств в рублях РФ наибольший удельный вес приходится на выдачи со счетов граждан, осуществляющую предпринимательскую деятельность без образования юридического лица – 19,4%. На 1 июля 2022 года их величина составила 3 177,7 млн руб., что на 16,2% или 442,8 млн руб. больше показателя на 1 июля 2021 года.

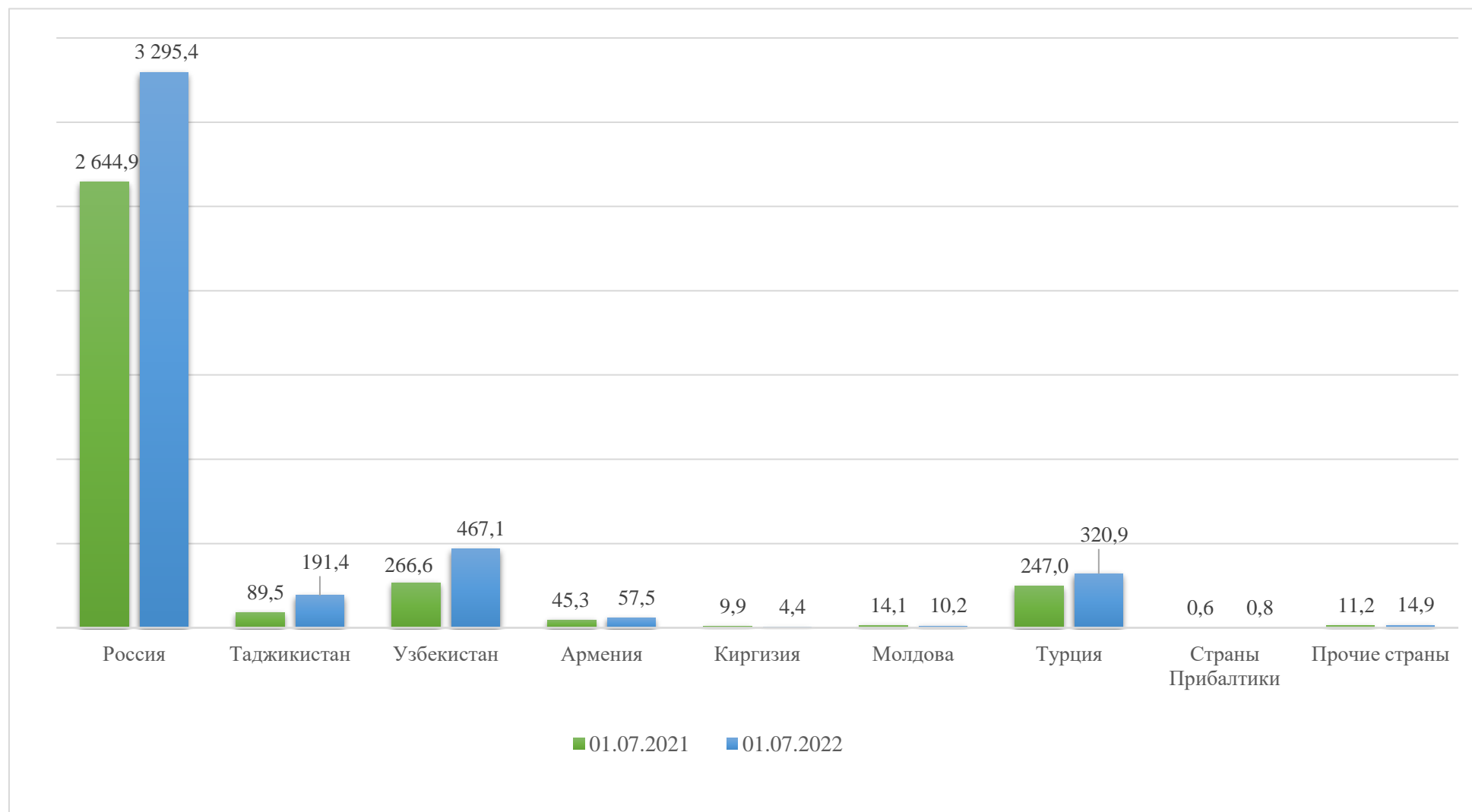
Выдачи со счетов физических лиц за 1-ое полугодие 2022 года, по сравнению с аналогичным периодом 2021 года увеличились на 8,7% или 113,3 млн руб. и составили 1 413,5 млн руб. Их удельный вес в общем объеме выдач из касс банковской системы РА составил 8,6%.

Также значительную долю занимают выдачи со счетов по вкладам физических лиц – 7,6%. Их величина увеличилась на 77,0% или 540,1 млн руб. и на 1 июля 2022 года составила 1 241,7 млн руб.

На 1 июля 2022 года удельный вес выдач на заработную плату и выплаты социального характера приходится 6,1%. Их величина за анализируемый период составила 1 001,1 млн руб.

Выдачи наличных денежных средств из касс банковской системы РА за 1-ое полугодие 2022 года в долларах США составили 11,4 млн долл. США, что на 1,1 млн долларов США больше, чем за 1-ое полугодие 2021 года. Выдачи в евро увеличились на 500 тыс. евро и составили 1,5 млн евро.

Денежные переводы физических лиц из Республики Абхазия (млн руб.)



Анализируя структуру денежных переводов физических лиц через системы денежных переводов без открытия счетов в рублях и иностранной валюте, в рублевом эквиваленте, следует отметить, что за 1-ое полугодие 2022 года из Республики Абхазия в страны ближнего и дальнего зарубежья переведено 4 362,6 млн руб., что на 31,0% или 1 033,5 млн. руб. больше соответствующего периода 2021 года.

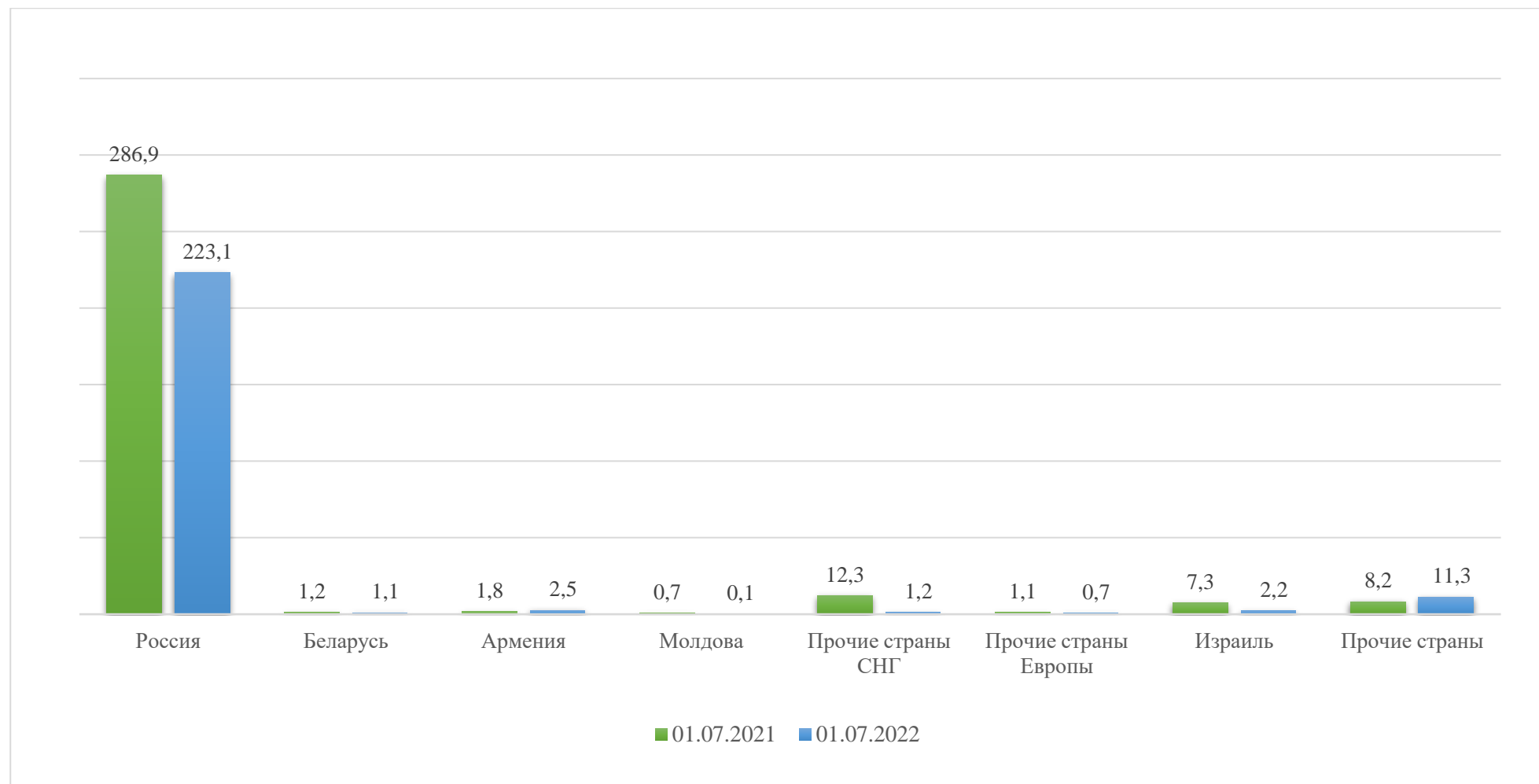
За 1-ое полугодие 2022 года в структуре денежных переводов из Республики Абхазия наибольший удельный вес приходится на переводы в РФ – 75,5%. Сумма переводов в РФ за 1-ое полугодие 2022 года по сравнению с аналогичным периодом 2021 год увеличилась на 24,6% или 650,5 млн руб. и составила 3 295,4 млн руб.

Совокупная доля денежных переводов в страны Средней Азии за 1-ое полугодие 2022 года составила 15,2 % от общей величины переводов из Абхазии, в том числе в Узбекистан – 10,7%, Таджикистан – 4,4% и Киргизию – 0,1%. Общая сумма на 1 июля 2022 года составила 662,9 млн руб., что на 81,1% или 296,9 млн руб. больше аналогичного показателя на 1 июля 2021 года.

Денежные переводы из РА в Турцию за 1-ое полугодие 2022 года составили 7,4 % от общей величины денежных переводов физических лиц без открытия счета. Их величина на 1 июля 2022 года составила 320,9 млн руб., что на 29,9% или 73,9 млн руб. больше соответствующего показателя на 1 июля 2021 года.

За 1-ое полугодие 2022 года сумма денежных переводов из РА в Армению составила 57,5 млн руб., что больше аналогичного показателя на 1 июля 2021 года на 26,7% или 12,1 млн руб.

Денежные переводы физических лиц в Республику Абхазия (млн руб.)



За 1-ое полугодие 2022 года общая сумма денежных переводов физических лиц без открытия счета в Республику Абхазия сократилась на 24,2% или 77,2 млн руб. по сравнению с соответствующим периодом 2021 года и составила 242,2 млн руб.

Наибольший удельный вес в структуре переводов в Абхазию приходится на переводы из РФ – 92,1%. Их величина за 1-ое полугодие 2022 года составила 223,1 млн руб., что на 22,2% или 63,7 млн руб. меньше аналогичного показателя за 1-ое полугодие 2021 года.

За 1-ое полугодие 2022 года на долю переводов из стран СНГ приходится 2,0% общей величины переводов в РА. Их общая сумма сократилась на 69,1% или 11,0 млн руб. и на 1 июля 2022 года составляет 4,9 млн руб.

2.2.4. Национальная платежная система (НПС)

Несмотря на сложные экономические условия, связанные с последствиями пандемии коронавирусной инфекции COVID-19, в 1-ом полугодии 2022 года наблюдается положительная динамика развития НПС РА: значительное расширение платежной инфраструктуры и увеличение объемов транзакций в эквайринговой сети НПС РА.

На 1 июля 2022 года общее количество активных карт АПРА составило 97 290 шт., более 57,8% из которых – карты АПРА-world. При этом в структуре активных карт АПРА на 1 июля 2022 года преобладают пенсионные карты – 50,3%, доля зарплатных карт составляет – 44,4%, а доля прочих карт физических лиц – 5,3%.

За исследуемый период активно развивалась эквайринговая инфраструктура НПС РА. На 1 июля 2022 года эквайринговая сеть НПС РА представлена 3 606 терминальными устройствами, в том числе:

- 153 устройств – АТМ АПРА (банкомат);
- 120 устройств – POS ПВН АПРА;
- 3 333 устройства – POS-терминалы АПРА.

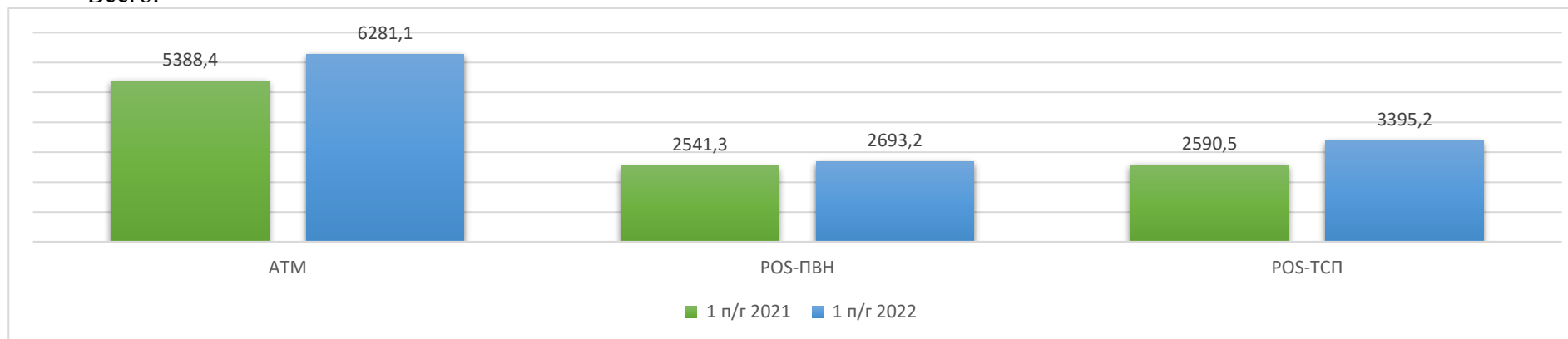
В 1-м полугодии 2022 году по сравнению с 1-ым полугодием прошлого года объем транзакций в НПС РА увеличился на 17,6% и составил 12 396,5 млн руб.

В структуре эквайринговых операций за 1-ое полугодие 2022 года на долю операций с использованием карт АПРА приходится 47,9% (+4,3 п.п.), а на операции с использованием карт международных платежных систем (МПС) – 52,1% (-4,3 п.п.).

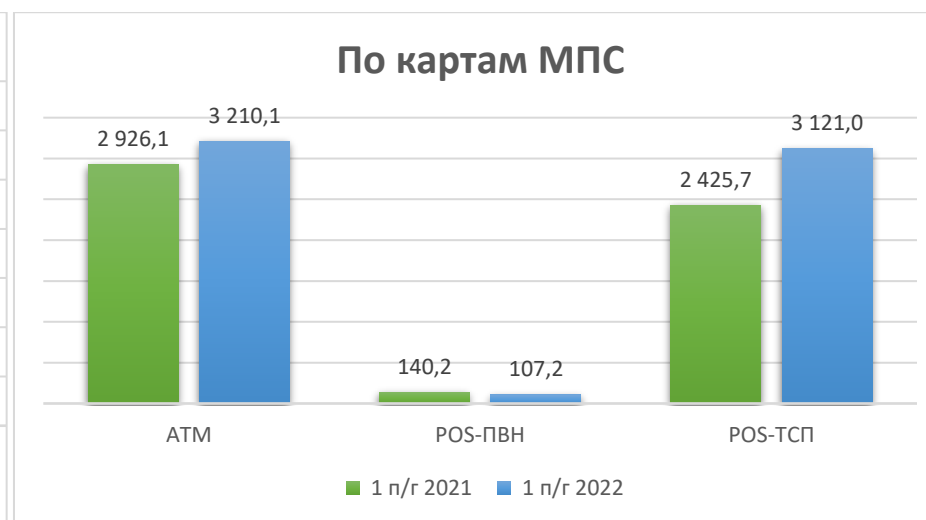
В составе операций с использованием карт МПС в 1-ом полугодии 2022 года значительную долю занимают операции с использованием карт платежной системы МИР, общий объем транзакций, по которым составил 2 092,9 млн руб. (32,5% от МПС).

Объем транзакций в эквайринговой сети АПРА (млн руб.)

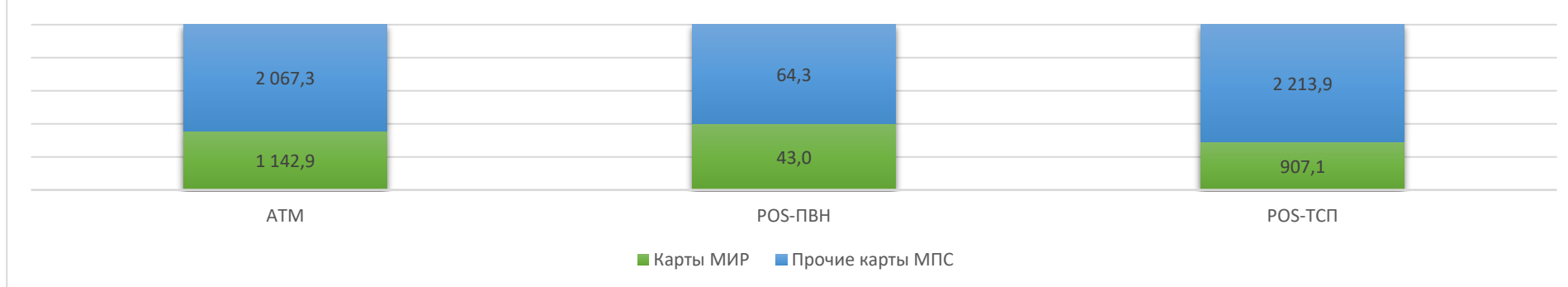
Всего:



В том числе:



Состав транзакций по картам МПС (млн руб.)



Анализ состава безналичных операций в торгово-сервисных предприятиях (ТСП) республики показывает, что в 1-ом полугодии 2022 года общий объем товаров и услуг, оплаченных с использованием платежных карт составил 3 395,2 млн руб. Прирост по сравнению с аналогичным периодом прошлого года составил +31,1%. Объем операций по оплате товаров и услуг с использованием карт АПРА, по сравнению с аналогичным периодом 2021 года, увеличился на 66,5% (+109,5 млн руб.), а платежи с использованием карт МПС – на 128,7% (659,3 млн руб.).

В структуре безналичных платежей в торгово-сервисных предприятиях за 1-ое полугодие 2022 года, на долю транзакций с использованием карт МПС приходится 91,9%, в том числе карт МИР – 29,1%, а на долю карт АПРА – 8,1%.

3. ПРОГНОЗ РАЗВИТИЯ И МЕРОПРИЯТИЯ БАНКА АБХАЗИИ НА 2023 ГОД

3.1. Прогноз Банка Абхазии

Для формирования прогноза Банка Абхазии использованы данные официальных отчетов Государственного комитета статистики РА и Государственного таможенного комитета РА, изучены тенденций социально-экономического развития республики за 2019-2022 годы, с учетом текущей экономической ситуации в стране и мире.

При разработке прогноза проводился ретроспективный динамический и структурный анализ макроэкономических показателей, а также был использован метод экспертной оценки.

При формировании макроэкономических прогнозов Банка Абхазии в качестве предпосылок используются как внешние, так и внутренние условия развития экономики. На развитие экономики РА влияют такие условия, как внешнеполитическая ситуация, результаты внешнеэкономической деятельности, параметры государственной политики и структурные характеристики экономики. Существенное влияние на формирование прогнозных данных Банка Абхазии на 2023 год оказали возможные отрицательные последствия, связанные распространением коронавирусной инфекции COVID-19, а также политическая ситуация в мире. При этом Банк Абхазии применяет консервативный подход к подготовке прогноза с учетом неопределенности внешних условий.

При разработке основных направлений денежно-кредитной политики Республики Абхазия, с учетом внешних и внутренних рисков, Банком Абхазии рассматриваются два сценарных варианта развития экономики страны: базовый и рисковый, реализация которых может оказать существенное влияние на экономику страны, в том числе на банковскую систему и на проведение денежно-кредитной политики.

Основными рисками прогноза являются изменения заложенных предпосылок, в том числе изменение политической и экономической ситуаций в мире, в частности непредвиденные изменения макроэкономической ситуации в Российской Федерации – основном партнере Республики Абхазия.

Прогноз основных показателей деятельности банковской системы Республики Абхазия

(млн руб.)

Показатель	2023 г.	
	Базовый	Рисковый
Денежная масса, в т/ч:	11 500	9 775
Наличные денежные средства	1 265	1 075
Безналичные денежные средства	10 235	8 700
Кредитные вложения в экономику	3 000	2 550
Кредиты населению	2 000	1 700
Финансовый результат Банка Абхазии	70	60
Финансовый результат кредитных организаций	80	68

В соответствии с прогнозом Банка Абхазии, доля безналичных денежных средств (вклады физических и юридических лиц, остатки на расчетных, текущих и других счетах) в структуре денежной массы в банковской системе Республики Абхазия в 2023 году составит 92,6%.

Величина кредитных вложений в экономику (кредиты, предоставленные юридическим лицам и индивидуальным предпринимателям), прогнозируемая Банком Абхазии при базовом сценарии развития на 2023 год, составит 3 000,0 млн руб., при рисковом – 2 550,0 млн руб. Величина кредитов, предоставленных физическим лицам, согласно базовому сценарию развития прогноза Банка Абхазии на 2023 год составит 2 000,0 млн руб., согласно рисковому – 1 700,0 млн руб. Финансовый результат кредитных организаций, по прогнозу Банка Абхазии, в 2023 году при базовом сценарии развития составит 80,0 млн руб., при рисковом – 68,0 млн руб., а прогнозируемый финансовый результат Банка Абхазии за 2023 год составит 70,0 млн руб. при базовом сценарии и 60 млн руб. – при рисковом.

3.2. Мероприятия Банка Абхазии

Ограниченность источников финансирования, вызванная внешнеполитическими условиями, а также внутриэкономическими проблемами, соответственно, нехватка финансовых ресурсов для эффективного развития, находят отражение в целях денежно-кредитной политики Банка Абхазии на ближайшую перспективу.

Мероприятия, запланированные Банком Абхазии в рамках денежно-кредитной политики на 2023 год учитывают характер задач, законодательно определенных и решаемых Банком Абхазии.

В рамках взаимодействия Банка Абхазии с государственными органами Республики Абхазия по вопросам реализации денежно-кредитной политики, в 2023 году планируется участие специалистов Банка Абхазии в разработке и совершенствовании нормативно-правовой базы по вопросам регулирования банковской деятельности для повышения вклада банковской системы в развитие экономики страны. Будет продолжено участие специалистов Банка Абхазии в Программе гармонизации законодательства Республики Абхазия с законодательством Российской Федерации. В 2023 году Банком Абхазии, как и в предыдущие годы, будет осуществляться надзор за деятельностью кредитных организаций и проведение мероприятий по их финансовому оздоровлению. Также планируется совершенствование методики оценки финансового состояния кредитных организаций и определение мер по повышению их финансовой устойчивости.

Одной из стратегических целей деятельности Банка Абхазии в 2023 году является обеспечение стабильности и надежности развития национальной платежной системы (НПС).

В 2023 году Банком Абхазии будет продолжена работа по реализации сервиса P2P переводов с карт «АПРА» на карты «Мир» с применением протокола безопасности 3-D Secure, в соответствии с потребностями пользователей карт НПС РА.

Также в 2023 году Банком Абхазии будет продолжена работа по подготовке и реализации проекта развития сервиса интернет-коммерции (e-commerce) на технологической платформе НПС РА. Также в 2023 году Банком Абхазии планируется доработка центра персонализации в целях эмиссии бесконтактных карт АПРА и выпуск бесконтактных карт.

Кроме того, в целях оптимизации регистрации, установки, внедрения терминального оборудования в кредитных организациях и ускорения процесса установки эквайрингового (терминального) оборудования, в рамках ПЦ Банка Абхазии планируется автоматизация выпуска (генерации) криптографических ключей безопасности.