

Национальный банк Республики Абхазия

**Основные направления единой государственной денежно-кредитной
политики на 2025 год**

Сухум – 2024

Содержание

1. ЦЕЛИ И ИНСТРУМЕНТЫ ЕДИНОЙ ГОСУДАРСТВЕННОЙ ДЕНЕЖНО-КРЕДИТНОЙ ПОЛИТИКИ	3
1.1. Основные цели и задачи денежно-кредитной политики.....	3
1.2. Основные инструменты денежно-кредитной политики	4
2. РАЗВИТИЕ ЭКОНОМИКИ РЕСПУБЛИКИ АБХАЗИЯ	6
2.1. Результаты анализа основных показателей развития экономики за 1-ое полугодие 2024 года.....	6
2.2. Показатели деятельности банковской системы РА	12
2.2.1. Сводный баланс банковского сектора	12
2.2.2. Финансовый результат деятельности кредитных организаций	20
2.2.3. Налично-денежное обращение.....	21
3. ПРОГНОЗ РАЗВИТИЯ И МЕРОПРИЯТИЯ БАНКА АБХАЗИИ НА 2025 ГОД	33
3.1. Прогноз Банка Абхазии.....	33
3.2. Мероприятия Банка Абхазии	35

1. ЦЕЛИ И ИНСТРУМЕНТЫ ЕДИНОЙ ГОСУДАРСТВЕННОЙ ДЕНЕЖНО-КРЕДИТНОЙ ПОЛИТИКИ

1.1. Основные цели и задачи денежно-кредитной политики

В соответствии с Законом Республики Абхазия «О Национальном банке Республики Абхазия (Банке Абхазии)» Банк Абхазии выполняет следующие функции:

- устанавливает правила осуществления расчетов в Республике Абхазия;
- устанавливает правила проведения банковских операций, бухгалтерского учета и отчетности для банковской системы Республики Абхазия;
- осуществляет государственную регистрацию кредитных организаций; выдает, приостанавливает и отзывает лицензии кредитных организаций;
- осуществляет надзор и контроль за деятельностью кредитных организаций и банковских групп;
- организует и осуществляет валютный контроль в соответствии с законодательством Республики Абхазия;
- определяет порядок осуществления расчетов с международными организациями, иностранными государствами, а также с юридическими и физическими лицами;
- устанавливает и публикует официальные курсы иностранных валют по отношению к рублю;
- принимает участие в разработке прогноза платежного баланса Республики Абхазия и организует составление платежного баланса Республики Абхазия;
- проводит анализ и прогнозирование состояния экономики Республики Абхазия, прежде всего в денежно-кредитной и валютно-финансовой сферах, публикует соответствующие материалы и статистические данные;
- обеспечивает функционирование системы страхования вкладов;
- создает и ведет реестр кредитных историй;

Для выполнения вышеуказанных функций Банк Абхазии, во взаимодействии с Кабинетом Министров республики, разрабатывает и проводит единую государственную денежно-кредитную политику Республики Абхазия.

Денежно-кредитная политика является составной частью государственной экономической политики и одной из форм воздействия государства на экономику.

Основными целями деятельности Банка Абхазии являются:

- защита и обеспечение устойчивости денежного обращения в Республике Абхазия;
- развитие и укрепление банковской системы Республики Абхазия;
- обеспечение эффективного и бесперебойного функционирования системы расчетов.

Получение прибыли не является целью деятельности Банка Абхазии.

При этом, политика Банка Абхазии не может быть основным источником экономического роста, она лишь формирует условия, необходимые для социального благополучия и экономического развития.

В соответствии с указанными целями, к основным задачам проведения денежно-кредитной политики в 2025 году относятся:

- совершенствование нормативно-правовой базы функционирования банковской системы Республики Абхазия;
- реализации мероприятий по финансовому оздоровлению кредитных организаций;
- содействие развитию Национальной платежной системы Республики Абхазия (НПС РА);
- внедрение современных банковских продуктов и технологий;

1.2. Основные инструменты денежно-кредитной политики

Основными инструментами реализации денежно-кредитной политики, в соответствии с Законом Республики Абхазия «О Национальном банке Республики Абхазия (Банке Абхазии)», являются:

- 1) процентные ставки по операциям Банка Абхазии;
- 2) нормативы обязательных резервов, депонируемых в Банке Абхазии (резервные требования);
- 3) операции на открытом рынке;
- 4) рефинансирование кредитных организаций;
- 5) валютные интервенции;

б) установление ориентиров роста денежной массы;

7) прямые количественные ограничения.

Необходимо отметить, что Республика Абхазия относится к числу стран, использующих иностранную денежную единицу в качестве официальной валюты – рубль Российской Федерации. Отсутствие эмиссионного центра значительно ограничивает возможности денежно-кредитной политики в области формирования цен, борьбы с инфляцией, регулирования уровня безработицы и воздействия на цикличность развития национальной экономики. Соответственно, при реализации денежно-кредитной политики Банком Абхазии принимаются параметры инфляции, установленные Центральным банком РФ.

Одним из важнейших инструментов денежно-кредитной политики является рефинансирование кредитных организаций.

Банк Абхазии осуществляет рефинансирование кредитных организаций в целях удовлетворения потребности юридических и физических лиц в кредитных ресурсах и поддержания ликвидности. Ставка рефинансирования («базовая»), на 1 июля 2024 года составляет 12 процентов годовых. Предельная норма маржи в пользу кредитных организаций - 6%.

Наряду со стандартным механизмом рефинансирования Банком Абхазии используются и специализированные инструменты рефинансирования. Процентные ставки по специализированным инструментам рефинансирования, как правило, ниже «базовой» ставки. Банком Абхазии предоставляются средства по процентной ставке ниже «базовой» ставки рефинансирования с целью стимулирования кредитования отдельных сегментов экономики кредитными организациями.

В качестве основных инструментов денежно-кредитной политики применяются нормативы обязательных резервов, депонируемых в Банке Абхазии. На 1 июля 2024 года норматив обязательного резервирования составляет 4,5% от суммы привлеченных средств юридических и физических лиц в рублях РФ и иностранной валюте.

В соответствии с законом «О Национальном банке Республики Абхазия (Банке Абхазии)» Банк Абхазии может устанавливать ориентиры роста основных компонентов денежной массы исходя из уровня процентных ставок за кредиты, нормативов обязательных резервов, депонируемых в Банке Абхазии, объемов выдаваемых кредитов кредитным организациям.

Банком Абхазии, в целях проведения единой государственной денежно-кредитной политики, могут применяться прямые количественные ограничения путем установления лимитов на рефинансирование кредитных организаций, проведение кредитными организациями отдельных банковских операций.

2. РАЗВИТИЕ ЭКОНОМИКИ РЕСПУБЛИКИ АБХАЗИЯ

2.1. Результаты анализа основных показателей развития экономики за 1-ое полугодие 2024 года

По итогам I-го полугодия 2024 года по многим показателям деятельности экономических субъектов в Республике Абхазия наблюдается положительная динамика. Рост общей выручки предприятий и организаций, увеличение объемов производства и реализации промышленной продукции, товарооборота и услуг населению способствовало тому, что предприятия и организации Республики Абхазия завершили I-е полугодие 2024 года с положительным сводным финансовым результатом, тогда как по итогам I-го полугодия 2023 года, финансовый результат был отрицательным.

За I-го полугодие 2024 года выручка от реализации товаров, работ и услуг в Республике Абхазия превысила показатель 1-го полугодия 2023 года на 23,6% или 5 023,5 млн руб. и на 1 июля 2024 года составила 26 272,0 млн руб.,

Выручка от реализации по основным отраслям экономики Республики Абхазия

(млн руб.)

Отрасль	1-ое полугодие 2023г.		1-ое полугодие 2024г.		Темп роста (%)
	Сумма	Уд. вес (%)	Сумма	Уд. вес (%)	
Торговля	9 478,6	44,6	11 716,6	44,6	123,6
Курорты и туризм	1 563,8	7,4	2 957,3	11,3	189,1
Платные услуги (в т.ч. связь, транспорт)	3 139,7	14,8	3 794,4	14,4	120,9
Строительство	3 328,7	15,7	2 597,6	9,9	78,0
Промышленность	3 157,9	14,9	4 210,8	16,0	133,3
Другие отрасли (с/х, научно-производственная деятельность, геология и разведка недр, энергетика)	579,8	2,7	995,3	3,8	171,7
ИТОГО:	21 248,5	100,0	26 272,0	100,0	123,6

На 1 июля 2024 года в структуре оборота по реализации товаров, работ и услуг наибольший удельный вес, как и за аналогичный период 2023 года, приходилось на торговые предприятия – 44,6%, при этом их доля осталась без изменения. Значительна также доля выручки организаций, занятых в промышленности, которая на 1 июля 2024 года составила 16,0%, увеличившись при этом за год на 1,1 п.п. На выручку от оказания платных услуг населению приходится 14,4% от общего объема выручки за I-е полугодие 2024 года. На долю выручки организаций курортной сферы приходилось 11,3%, что на 3,9 п.п. больше аналогичного показателя за I-е полугодие 2023 года. Доля выручки строительных организаций в совокупном объеме выручки сократилась на 5,8 п.п. и составила 9,9%.

Выручка торговых предприятий возросла на 23,6% или 2 238,0 млн руб. по сравнению с аналогичным показателем 2023 года и на 1 июля 2024 года составила 11 716,6 млн руб.

Наблюдается значительное увеличение выручки в промышленной сфере – на 33,3% или 1 052,9 млн руб., составив, таким образом, за I-е полугодие 2024 года сумму в размере 4 210,8 млн руб.

Подобную картину увеличения выручки продемонстрировала и сфера курорта и туризма. За I-ое полугодие 2024 года объем выручки составил 2 957,3 млн руб., что на 89,1% или 1 393,5 млн руб. больше, чем за I-е полугодие 2023 года.

За I-ое полугодие 2024 года выручка от реализации платных услуг по сравнению с аналогичным периодом 2023 года увеличилась на 20,9 % или 654,7 млн руб. и составила 3 794,4 млн руб.

Из всех основных отраслей значительное снижение объемов выручки в I-ом полугодии 2024 года, в сравнении с аналогичным периодом 2023 года наблюдается лишь в строительной сфере, объем выручки которой составил 2 597,6 млн руб., что на 22,0% или 731,1 млн руб. меньше, чем за I-е полугодие 2023 года.

По другим отраслям (сельское хозяйство, научно-производственная деятельность, геология и разведка недр, энергетика) за I-е полугодие 2024 года наблюдается увеличение объемов выручки, прежде всего, за счет энергетической отрасли. Совокупная выручка по указанным отраслям выросла на 71,7% или 415,5 млн. руб. составив в сумме 995,3 млн руб.

Финансовые результаты субъектов экономики по отраслям

(млн руб.)

Отрасль	1-ое полугодие 2023г.*			1-ое полугодие 2024г.		
	Прибыли	Убытки	Фин. результат	Прибыли	Убытки	Фин. результат
Промышленность	387,1	586,9	-199,8	946,6	221,2	725,4
Торговля	765,5	313,9	451,6	1 178,1	251,4	926,7
Курорты и туризм	100,6	243,4	-142,8	254,9	358,9	-104,0
Услуги	112,3	217,0	-104,7	111,8	265,4	-153,6
Транспорт	29,0	6,8	22,2	49,4	8,5	40,9
Связь	335,6	8,3	327,3	388,3	7,7	380,6
Энергетика	10,8	242,5	-231,7	10,3	134,1	-123,8
Строительство	42,9	723,7	-680,8	405,5	89,4	316,1
Научно-производственная деятельность	5,1	5,6	-0,5	2,4	8,5	-6,1
Геология и разведка недр		0,7	-0,7		0,7	-0,7
Кредитно-финансовая деятельность	65,4	67,2	-1,8	105,6	116,8	-11,2
Сельское хозяйство	2,8	6,6	-3,8	1,9	18,4	-16,5
ИТОГО	1 857,0	2 422,7	-565,7	3 454,7	1 480,9	1 973,8

* скорректировано Государственным комитетом по статистике Республики Абхазия

1-ое полугодие 2024 года предприятия и организации, действующие на территории Республики Абхазия завершили с положительным сводным финансовым результатом на общую сумму 1 973,8 млн руб., тогда как по итогам 1-го полугодия 2023 года, финансовый результат был отрицательным в размере -565,7 млн руб.

С положительным финансовым результатом завершили 1-ое полугодие 2024 года предприятия и организации пяти отраслей: торговли, промышленности, строительства, связи и транспорта.

Из прибыльных отраслей экономики страны, с наивысшим положительным финансовым результатом 1-ое полугодие 2024 года завершили предприятия отрасли торговли, сводный финансовый результат которых составил 926,7 млн руб., что на 105,2% или 475,1 млн руб. больше аналогичного показателя за 1-ое полугодие 2023 года.

Сводный финансовый результат предприятий промышленной отрасли составил 725,4 млн руб., при этом, данный показатель за 1-ое полугодие 2023 года был отрицательным в размере -199,8 млн руб.

Предприятия и организации, занятые в сфере строительства завершили 1-е полугодие 2024 года с совокупным положительным финансовым результатом в сумме 316,1 млн руб, тогда как за аналогичный период 2023 года наблюдался отрицательный финансовый результат в размере -680,8 млн руб.

Сводный финансовый результат предприятий отрасли связи увеличился на 16,3% или 53,3 млн руб. и в отчетном периоде составил 380,6 млн руб.

Также, с положительным финансовым результатом в размере 40,9 млн руб. завершили предприятия сферы транспорта, что на 84,2% или 18,7 млн руб. больше данного показателя за 1-е полугодие 2023 года.

Остальные отрасли экономики Республики Абхазия завершили 1-ое полугодие 2024 года с общим отрицательным сводным финансовым результатом в размере - 415,9 млн руб., тогда как аналогичный показатель за 1-е полугодие 2023 года составлял -1 366,9 млн руб.

В 1-ом полугодии 2024 года среднесписочная численность работников в экономике Республики Абхазия составила 39 941 человек и по сравнению с аналогичным периодом 2023 года увеличилась на 603 человека.

Среднемесячная заработная плата по стране за 1-ое полугодие 2024 года по сравнению с аналогичным периодом 2023 года увеличилась на 28% и составила 22,4 тыс. руб. Наибольший размер среднемесячной заработной платы у работников наблюдается по г. Сухум – 25,9 тыс. руб., Сухумскому району – 24,2 тыс. руб., Очамчирскому району – 19,5 тыс. руб., Гудаутскому району – 19,4 тыс. руб., Гагрскому району –

19,4 тыс. руб. Наименьший среднемесячный показатель заработной платы у работников по Гулрыпшскому району – 18,6 тыс. руб., Галскому району – 18,0 тыс. руб., Ткуарчалскому району – 14,1 тыс. руб.

Внешнеторговый оборот в 1-ом полугодие 2024 года составил 25 786 млн руб., что на 22,2% или 4 685 млн руб. больше, чем за аналогичный период 2023 года. При этом, экспорт товаров за отчетный период увеличился на 16,9% или 568 млн руб. и составил 3 925 млн руб., а импорт товаров за 1-ое полугодие 2024 года вырос на 23,2% составив в сумме 21 861 млн руб.

Внешнеэкономическая деятельность Республики Абхазия

(млн руб.)

Показатель	1-е полугодие 2023 г.	1-е полугодие 2024 г.	Темп роста (%)
Импорт	17 744	21 861	123,2
Экспорт	3 357	3 925	116,9
Внешнеторговый оборот	21 101	25 786	122,2

В 1-ом полугодии 2024 года сальдо торгового баланса остается отрицательным, что обусловлено низким производственным потенциалом республики и необходимостью импортирования практически всех групп товаров.

Анализируя структуру импортируемых групп товаров в Республику Абхазия, следует отметить, что наибольший удельный вес приходится на категорию товаров «Минеральные продукты» – 17,9%. На 1 июля 2024 года ввезено товаров данной группы на общую сумму 3 910,7 млн руб., что на 38,0% или 1 077,5 млн руб. больше, чем за аналогичный период 2023 года.

Автотранспорта ввезено за 1-ое полугодие 2024 года на общую сумму 3 361,1 млн руб., что составило 15,4% от общей суммы импорта.

За 1-ое полугодие 2024 года значительная доля приходится и на категорию товаров «Готовые пищевые продукты; алкогольные и безалкогольные напитки и уксус; табак и его заменители» – 15,1%. Ввезено товаров данной группы на сумму 3 310,1 млн руб., что на 7,9% или 242,5 млн руб. больше аналогичного показателя 2023 года.

На категорию «Машины, оборудование и механизмы; электротехническое оборудование; их части; звукозаписывающая и звуковоспроизводящая аппаратура», приходится 10% от общего импорта. Ввезено товаров данной группы на сумму 2 194,6 млн руб., что на 6,5% или 153,5 млн руб. меньше аналогичного показателя 2023 года.

Также значительную долю в общем объеме импортируемых в Республику Абхазия товаров в 1-ом полугодии 2024 года занимают такие категории товаров, как: «Продукция химической и связанных с ней отраслей промышленности» – 7,7%; «Недрагоценные металлы и изделия из них» – 6,6%; «Живые животные; продукты животного происхождения» – 6,3%; «Изделия из камня, гипса, цемента, асбеста, слюды или аналогичных материалов; керамические изделия; стекло и изделия из него» – 4,1%,

В структуре экспорта товаров из Республики Абхазия в 1-ом полугодии 2024 года наибольший удельный вес приходится на категорию товаров «Готовые пищевые продукты; алкогольные и безалкогольные напитки и уксус; табак и его заменители» – 59,5%. Объем данной категории экспортируемых товаров за 1-ое полугодие 2024 года по сравнению с аналогичным периодом 2023 года увеличился на 8,1% или 174,1 млн руб. и составил 2 333,3 млн руб.

В отчетном периоде на категорию товаров «Текстильные материалы и текстильные изделия» приходится 17,3%. Объем экспорта указанных товаров за 1-ое полугодие 2024 года составил 678,3 млн руб., что на 132,0% или 385,9 млн руб. больше экспорта за 1-е полугодие 2023 года.

Доля товаров категории «Продукты растительного происхождения» составила 11,0%. При этом, объем экспорта данных товаров в 1-ом полугодии 2024 года по сравнению с 1-ым полугодием 2023 года снизился на 41,3% или 303,6 млн руб. и составил 431,0 млн руб.

Значительное увеличение экспорта за 1-ое полугодие 2024 года по сравнению с аналогичным периодом 2023 года наблюдается по товарам категории «Жиры и масла животного или растительного происхождения и продукты их расщепления; готовые пищевые жиры; воски животного или растительного». Продуктов данной категории на 1 июля 2024 года было экспортировано в сумме на 320,8 млн руб., тогда как за 1-ое полугодие 2023 года сумма экспорта составляла 46,8 млн руб.

2.2. Показатели деятельности банковской системы РА

2.2.1. Сводный баланс банковского сектора

На 1 июля 2024 года банковский сектор Республики Абхазия представлен 13 кредитными организациями, в том числе 10 коммерческими банками и 3 расчетными небанковскими кредитными организациями.

Совокупный зарегистрированный и оплаченный уставный капитал кредитных организаций на 1 июля 2024 года составил 567,0 млн руб. Доля иностранного капитала в совокупном оплаченном уставном капитале кредитных организаций составила 14,6% (82,5 млн руб.).

Валюта сводного баланса кредитных организаций на 1 июля 2024 года составила 20 958,9 млн руб. и по сравнению с 1-м полугодием 2023 года увеличилась на 11,5% или 2 162,7 млн руб.

На 1 июля 2024 года по сравнению с аналогичным периодом 2023 года, возросла величина привлеченных средств – на 14,0% или 1 719,1 млн руб., занимающих наибольший удельный вес в структуре пассива сводного баланса кредитных организаций. На 1 июля 2024 года их доля в пассивах кредитных организаций составила 66,6%, что на 1,5 п.п. больше аналогичного показателя на 1 июля 2023 года., в том числе средства на счетах юридических лиц – 17,7%, межбанковские кредиты и депозиты – 13,7%, депозиты физических лиц – 15,8%.

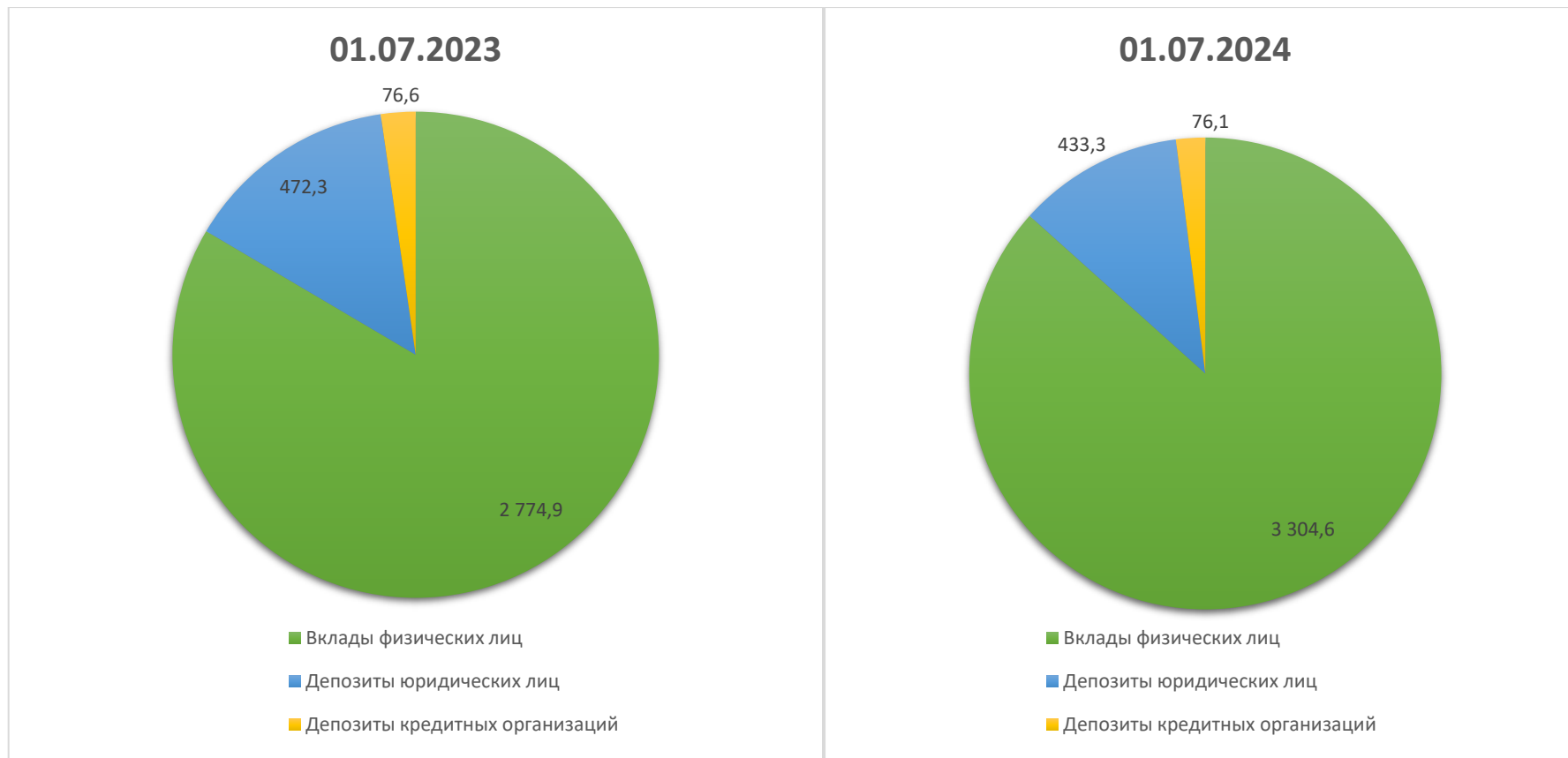
За анализируемый период более, чем в 5,5 раза или на 334,1 млн руб. произошло увеличение прочих привлеченных средств (средства на счетах юридических лиц- нерезидентов). Средства на счетах кредитных организаций возросли на 65,5% или 156,5 млн руб. Средства на счетах физических лиц увеличились на 17,0% или 292,2 млн руб. и составили 2 006,8 млн руб.

Структура пассива сводного баланса кредитных организаций

(млн руб.)

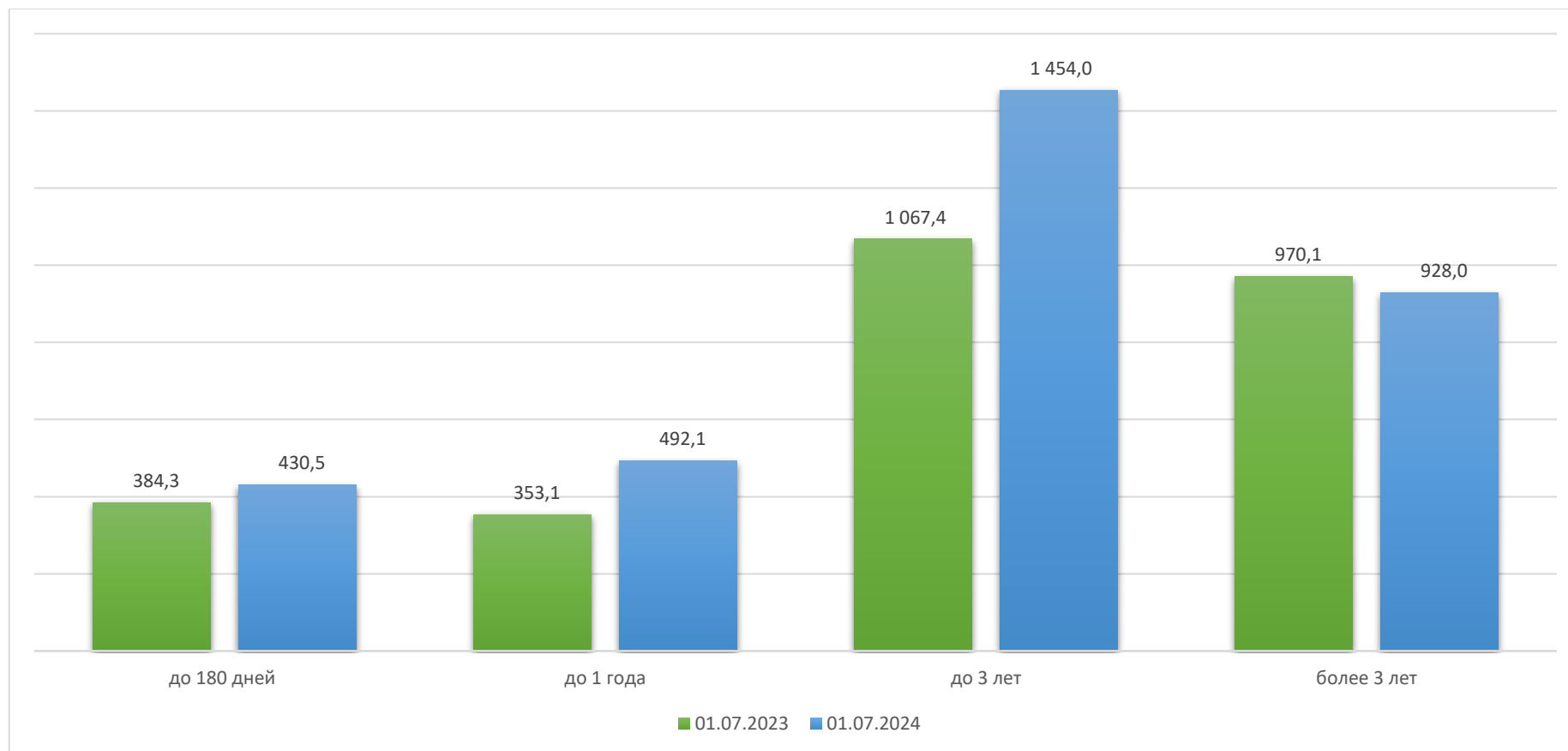
№ п/п	Показатели	на 01.07.2023		на 01.07.2024		Темп роста, %
		сумма	уд вес, %	сумма	уд вес, %	
1	Собственные средства, из них:	1 261,5	6,7	1 370,1	6,5	108,6
-	Уставный капитал	557,0	3,0	567,0	2,7	101,8
2	Резервы под возможные потери	1 289,2	6,9	1 247,5	6,0	96,7
3	Привлеченные средства, в том числе:	12 239,7	65,1	13 958,8	66,6	114,0
-	средства на счетах юридических лиц	3 218,0	17,1	3 715,3	17,7	115,4
-	средства на счетах физических лиц	1 713,8	9,1	2 006,0	9,6	117,0
-	средства на счетах индивидуальных предпринимателей	697,4	3,7	819,1	3,9	117,4
-	средства на счетах кредитных организаций	239,1	1,3	395,6	1,9	165,5
-	межбанковские кредиты и депозиты, из них:	3 050,2	16,2	2 876,8	13,7	94,3
	привлеченные от НБРА	2 844,0	15,1	2 688,7	12,8	94,5
-	депозиты юридических лиц	472,3	2,5	433,3	2,1	91,7
-	депозиты физических лиц	2 774,9	14,8	3 304,7	15,8	119,1
-	прочие привлеченные средства	73,9	0,4	408,0	1,9	552,1
4	Прочие пассивы, из них:	4 005,8	21,3	4 382,5	20,9	109,3
-	Доходы будущих периодов	2 190,2	11,7	2 009,7	9,6	91,7
	Итого	18 796,2	100,0	20 958,9	100,0	111,5

Структура депозитов в кредитных организациях по категориям вкладчиков (млн руб.)



Общая сумма депозитов на 1 июля 2024 года составила 3 814,0 млн руб., что превышает аналогичный показатель на 1 июля 2023 года – на 14,7 % или 490,2 млн руб. Данное увеличение обусловлено ростом вкладов физических лиц – на 529,7 млн руб. или 19,1%. Таким образом, их величина на 1 июля 2024 года составила 3 304,6 млн руб.

Вклады физических лиц в кредитных организациях по срокам (млн руб.)



Наибольший удельный вес в составе депозитов физических лиц на 1 июля 2024 года приходится на вклады населения сроком от 1 до 3 лет – 44,0%. Абсолютная сумма указанных депозитов за анализируемый период увеличилась на 36,2% или 386,6 млн руб. и составила 1 454 млн руб. Значительная доля приходится и на депозиты сроком более 3 лет – 28,1%. При этом их величина за анализируемый период сократилась на 4,3 % или 42,1 млн руб. и на 1 июля 2024 года составила 928,0 млн руб. Общая средневзвешенная процентная ставка по депозитам, размещенным в кредитных организациях, без учета вкладов до востребования, за 1-ое полугодие 2024 года составила 10,0%.

Структура ресурсов, предоставленных Банком Абхазии кредитным организациям

(млн руб.)

Показатель	На 01.07.2023	На 01.07.2024	Абсолютный прирост (снижение)	Темп роста (снижения), %
Кредиты рефинансирования	976	1 074,7	98,7	110,1
Субординированные кредиты	940	940	0	100,0
Кредиты на подкрепление корсчета	900	660	-240	73,3
Кредиты на поддержание ликвидности	6	0	-6	0,0
Кредиты, выданные банкам для кредитования держателей карт АПРА	12	9	-3	75,0
Кредиты на обеспечение бесперебойного функционирования АТМ-терминалов	10	5	-5	50,0
ИТОГО	2 844	2 688,7	-155,3	94,5

На 1 июля 2024 года в структуре привлеченных средств банковского сектора значительную долю занимают средства, привлеченные от Банка Абхазии, общая сумма которых составила 2 688,7 млн руб.

Наибольший удельный вес в структуре ресурсов, предоставленных Банком Абхазии кредитным организациям на 1 июля 2024 года, приходится на кредиты рефинансирования – 40,0%. (на 1 июля 2023 года – 34,3%). По сравнению с 1 июля 2023 года их величина увеличилась на 10,1% или 98,7 млн руб.

Значительна доля средств, привлеченных от Банка Абхазии в форме субординированного кредита – 35,0%. Их величина осталась без изменения и составила 940 млн руб., из которых 850 млн руб. числятся за Сбербанком Абхазии (ОАО), а 90 млн руб. за КБ «Амра-банк».

Величина задолженности по краткосрочным кредитам на подкрепление корсчетов составила 660 млн руб. или 24,5% от суммы всех выданных средств.

Структура актива сводного баланса кредитных организаций

(млн руб.)

№ п/п	Показатели	На 01.07.2023г.		На 01.07.2024г.		Темп роста, %
		Сумма	Уд. вес, %	Сумма	Уд. вес, %	
1.	Наличные денежные средства	1 824,8	9,7	1 613,9	7,7	88,4
2.	Средства на корреспондентских счетах, всего, из них:	1 762,9	9,4	1 972,8	9,4	111,9
	- средства на корсчетах КО в Банке Абхазии	729,9	3,9	462,5	2,2	63,4
3.	Обязательные резервы в Банке Абхазии	384,7	2,0	479,1	2,3	124,5
4.	Ссудная и приравненная к ней задолженность, из них:	6 888,2	36,6	8 303,9	39,6	120,6
4.1.	Кредитные вложения, в т.ч.	5 837,5	31,1	6 855,9	32,7	117,4
	- кредиты, предоставленные юридическим лицам	2 362,8	12,6	2 754,9	13,1	116,6
	- кредиты, предоставленные индивидуальным предпринимателям	854,7	4,5	1 178,7	5,6	137,9
	- кредиты, предоставленные физическим лицам	2 446,4	13,0	2 505,7	12,0	102,4
	- кредиты, предоставленные кредитным организациям	173,7	0,9	416,6	2,0	239,8
5.	Требования по получению процентов	1 527,3	8,1	1 627,1	7,8	106,5
6.	Имущество	2 021,6	10,8	2 163,6	10,3	107,0
7.	Прочие активы	4 386,8	23,3	4 798,5	22,9	109,4
	Итого	18 796,2	100,0	20 958,9	100,0	111,5

В структуре актива сводного баланса кредитных организаций на 1 июля 2024 года основную долю занимает ссудная и приравненная к ней задолженность – 39,6%, величина которой увеличилась на 20,6% или 1 415,7 млн руб. и на отчетную дату составила 8 303,9 млн руб.

На 1 июля 2024 года кредитные вложения составили 6 855,9 млн руб., и по сравнению с 1 июля 2023 года их величина увеличилась на 17,4% или 1 018,4 млн руб.

Состав кредитного портфеля кредитных организаций по категориям заемщиков

(млн руб.)

	На 01.07.2023		На 01.07.2024		Абсолютный прирост	Темп роста (%)
	Сумма	уд вес, %	Сумма	уд вес, %		
Юридические лица	2 362,8	40,5	2 754,9	40,2	392,1	116,6
Кредитные организации	173,6	3,0	416,6	6,1	243,0	240,0
Индивидуальные предприниматели	854,7	14,6	1 178,7	17,2	324,0	137,9
Физические лица	2 446,4	41,9	2 505,7	36,5	59,3	102,4
ИТОГО	5 837,5	100,0	6 855,9	100,0	1 018,4	117,4

Наибольший удельный вес в составе кредитного портфеля кредитных организаций на 1 июля 2024 года занимают кредиты, предоставленные юридическим лицам – 40,2 %, Их величина за анализируемый период увеличилась на 16,6% или 392,1 млн руб. и составила 2 754,9 млн руб. В структуре задолженности по кредитам, выданным юридическим лицам, наибольший удельный вес занимают кредиты, выданные на приобретение товаров – 15,3%, закуп сырья и материалов – 12,5%, строительство и ремонт – 10,1%.

Значительную долю в кредитном портфеле занимают кредиты, предоставленные физическим лицам – 36,5%. Их сумма увеличилась на 2,4% или 59,3 млн руб. и на 1 июля 2024 года составила 2 505,7 млн руб.

На кредиты, выданные индивидуальным предпринимателям, приходится 17,2% совокупного кредитного портфеля. При этом, их сумма по сравнению с 1 июля 2023 года увеличилась на 37,9% или 324 млн руб. и составила на отчетную дату 1 178,7 млн. руб.

На 1 июля 2024 года увеличилась и величина кредитов, выданных кредитным организациям – в 2,4 раза или 242,9 млн руб. и на отчетную дату составила 416,6 млн руб. Их доля в кредитном портфеле кредитных организаций составляет 6,1%.

Средневзвешенная процентная ставка по кредитам, предоставленным юридическим лицам за 1-ое полугодие 2024 года составила 20,5%. По кредитам, предоставленным индивидуальным предпринимателям средневзвешенная ставка – 20,6%. По кредитам, предоставленным кредитными организациями физическим лицам, средневзвешенная процентная ставка за 1-ое полугодие 2024 года составила 25,4%. При этом, процентные ставки по кредитам, предоставляемым населению и субъектам экономики, действующими кредитными организациями, отличаются от средних показателей по системе.

2.2.2. Финансовый результат деятельности кредитных организаций

На 1 июля 2024 года финансовый результат деятельности 5 из 13 кредитных организаций оказался положительным, совокупная прибыль которых составила 105,6 млн руб. Совокупный убыток остальных – 116,8 млн руб. За 1-ое полугодие 2024, года сводный финансовый результат деятельности всех кредитных организаций оказался отрицательным в размере -11,2 млн руб.

Финансовый результат деятельности кредитных организаций Республики Абхазия

(млн руб.)

Кредитные организации	Прибыль (Убытки)	
	за 1-е полугодие 2023г.	за 1-е полугодие 2024г.
КБ "Гагра-Банк"	-5,5	-3,5
КБ "Сухум-Банк"	-0,9	-0,1
КБ "Гарант-Банк"	15,8	1,5
КБ "Универсал-банк"	11,3	13,9
КБ "КИБИТ- Банк"	0,1	-31,5
КБ "Амра-банк"	35,6	63,7
РНКО "Очамчыра"	-0,2	-0,2
КБ "ЧБР"	-7,6	-10,6
Банк ЦМР Абхазия	2,7	7,8
Сбербанк Абхазии	-48,9	-65,8
КБ "Аврора" (ЗАО)	-3,8	18,6
РНКО «Прима»	-0,2	-0,5
РНКО «Статера»		-4,5
ИТОГО	-1,7	-11,2

2.2.3. Налично-денежное обращение

По состоянию на 1 июля 2024 года общая денежная масса в банковской системе Республики Абхазия составила 14 531,0 млн руб. и по сравнению с аналогичной датой 2023 года увеличилась на 10,9%. На 1 июля 2024 года наличные денежные средства в общей денежной массе составили 12,9% от общего объема денежной массы в банковской системе Республики Абхазия.

Налично-денежный оборот в рублях РФ в банковской системе Республики Абхазия за 1-ое полугодие 2024 года составил 120 797,1 млн руб., что на 32,0% больше, чем за аналогичный период 2023 года.

За 1-ое полугодие 2024 года поступления наличных денежных средств в рублях РФ в кассы банковской системы составили 59 329,9 млн руб., что на 29,2 % больше, чем за 1-ое полугодие 2023 года.

Динамика поступлений наличных денежных средств в рублях РФ в кассы банковской системы Республики Абхазия

(млн руб.)

№	Статьи	1-ое полугодие 2023	1-ое полугодие 2024	Темп роста, %
1	Поступления торговой выручки от продажи товаров независимо от каналов их реализации	6 642,4	8 101,2	122,0
2	Поступления квартплаты и коммунальных платежей	293,7	466,3	158,8
3	Поступления от реализации платных услуг	2 393,9	2 676,0	111,8
4	Поступления налогов, сборов, пошлин, взносов и страховых платежей	271,5	367,9	135,5
5	Поступления от совершения операций перевода денежных средств по поручениям физических лиц	4 739,6	5 952,7	125,6
6	Поступления займов и в погашение кредитов	1 679,3	1 907,2	113,6
7	Поступления на счета по вкладам физических лиц	1 632,3	2 107,3	129,1
8	Поступления на счета граждан, осуществляющих предпринимательскую деятельность без образования юридического лица	3 974,2	4 601,1	115,8
9	Ввезено Банком Абхазии в РА	552,6	1 224,1	221,5
10	Поступления от продажи физическим лицам иностранной валюты	727,6	265,7	36,5
11	Поступления на счета физических лиц	1 679,7	1 731,5	103,1
12	Прочие поступления	764,3	1 196,2	156,5
	Промежуточный итог:	25 351,0	30 597,2	120,7
13	Поступления в кассу кредитной организации наличных денег, изъятых из банкоматов и платежных терминалов	2 715,8	3 267,1	120,3

№	Статьи	1-ое полугодие 2023	1-ое полугодие 2024	Темп роста, %
14	Поступления наличных денег в оборотную кассу Банка Абхазии из операционных касс кредитных организаций	4 651,5	5 723,4	123,0
15	Поступления наличных денег в операционную кассу кредитной организации из оборотной кассы БА и касс структурных подразделений кредитной организации	12 293,0	15 164,8	123,4
16	Поступления наличных денег в кассу кредитной организации из касс других кредитных организаций	920,9	4 577,3	497,0
	Приход всего:	45 932,3	59 329,9	129,2

Совокупная доля поступлений наличных денежных средств в рублях РФ от клиентов (физических и юридических лиц) за 1-ое полугодие 2024 года составила 51,6 % от общей величины поступлений наличных денежных средств в кассы банковской системы Республики Абхазия. На 1 июля 2024 года их величина составила 30 597,2 млн руб., что на 20,7 % больше аналогичного показателя на 1 июля 2023 года.

Наибольший удельный вес в структуре поступлений наличных денежных средств в кассы банковской системы Республики Абхазия от клиентов (физических и юридических лиц) приходится на торговую выручку – 26,5%. Их величина за 1-ое полугодие 2024 года составила 8 101,2 млн руб., что больше аналогичного показателя за 1-ое полугодие 2023 года на 22,0% или 1 458,8 млн руб.

На 1 июля 2024 года значительную долю в общем объеме поступлений наличных денежных средств занимают поступления от совершения операций перевода денежных средств по поручениям физических лиц – 19,5%. Их общая сумма составила 5 952,7 млн руб., что превышает аналогичный показатель на 1 июля 2023 года на 25,6% или 1 213,1 млн руб.

Удельный вес поступлений на счета граждан, осуществляющих предпринимательскую деятельность без образования юридического лица, составляет 15,0%. На 1 июля 2024 года их общая сумма составила 4 601,1 млн руб., что превышает аналогичный показатель на 1 июля 2023 года на 15,8% или 626,9 млн руб.

За 1-ое полугодие 2024 года доля поступлений от реализации платных услуг составила 8,7%, их величина на 1 июля 2024 года составила 2 676,0 млн руб., что больше аналогичного показателя за 1-ое полугодие 2023 года на 11,8% или 282,1 млн руб.

На 1 июля 2024 года поступления наличных денежных средств в долларах США составили 9,6 млн долларов США, что на 3,5 млн долларов США меньше, чем за аналогичный период 2023 года. Оборот поступлений наличных денежных средств в евро по сравнению с 1-ым полугодием 2023 года сократился на 700 тыс. евро и составил 0,7 млн евро.

Динамика выдач наличных денежных средств в рублях РФ из касс банковской системы Республики Абхазия

(млн руб.)

№	Статьи	1-ое полугодие 2023	1-ое полугодие 2024	Темп роста, %
1	Выдачи на заработную плату и выплаты социального характера	1 178,0	1 424,9	121,0
2	Выдачи на расходы, не относящиеся к фонду зарплаты и выплатам социального характера	317,3	291,8	92,0
3	Вывезено Банком Абхазии из РА	1 803,7	1 812,4	100,5
4	Выдачи на закупку сельскохозяйственных продуктов	352,5	333,5	94,6
5	Выдачи наличных денег на покупку товарно- материальных ценностей и горюче-смазочных материалов предприятиями, организациями, учреждениями	1 228,3	1 346,7	109,6
6	Выдачи на выплаты пенсий, пособий и страховых возмещений	613,2	1 345,0	219,3
7	Выдачи со счетов физических лиц	2 317,4	3 690,9	159,3
8	Выдачи на другие цели	4 736,7	5 188,6	109,5
9	Выдачи займов и кредитов	1 363,6	943,3	69,2
10	Выдачи со счетов по вкладам физических лиц	1 623,8	2 146,2	132,2
11	Выдачи переводов денежных средств физическим лицам	220,3	181,3	82,3
12	Выдачи при покупке у физических лиц иностранной валюты	130,5	257,7	197,5
13	Выдачи со счетов граждан, осуществляющую предпринимательскую деятельность без образования юридического лица	4 262,5	6 359,2	149,2
	Промежуточный итог:	20 147,7	25 321,5	125,7
14	Пересылка наличных денег из оборотной кассы БА в операционную кассу кредитной организации	3 193,7	4 920,7	154,1
15	Пересылка наличных денег из операционной кассы кредитной организации в оборотную кассу БА и кассы структурных подразделений кредитной организации	13 262,1	14 552,3	109,7
16	Выдачи наличных денег из кассы кредитной организации для загрузки банкоматов	7 651,5	8 972,6	117,3
17	Пересылка наличных денег из кассы кредитной организации в кассы других кредитных организаций.	1 346,2	5 853,3	434,8
	Расход всего:	45 601,2	59 620,4	130,7

За 1-ое полугодие 2024 года оборот по выдачам наличных денежных средств в рублях РФ составил 59 620,4 млн руб., что на 30,7% больше, чем за аналогичный период 2023 года.

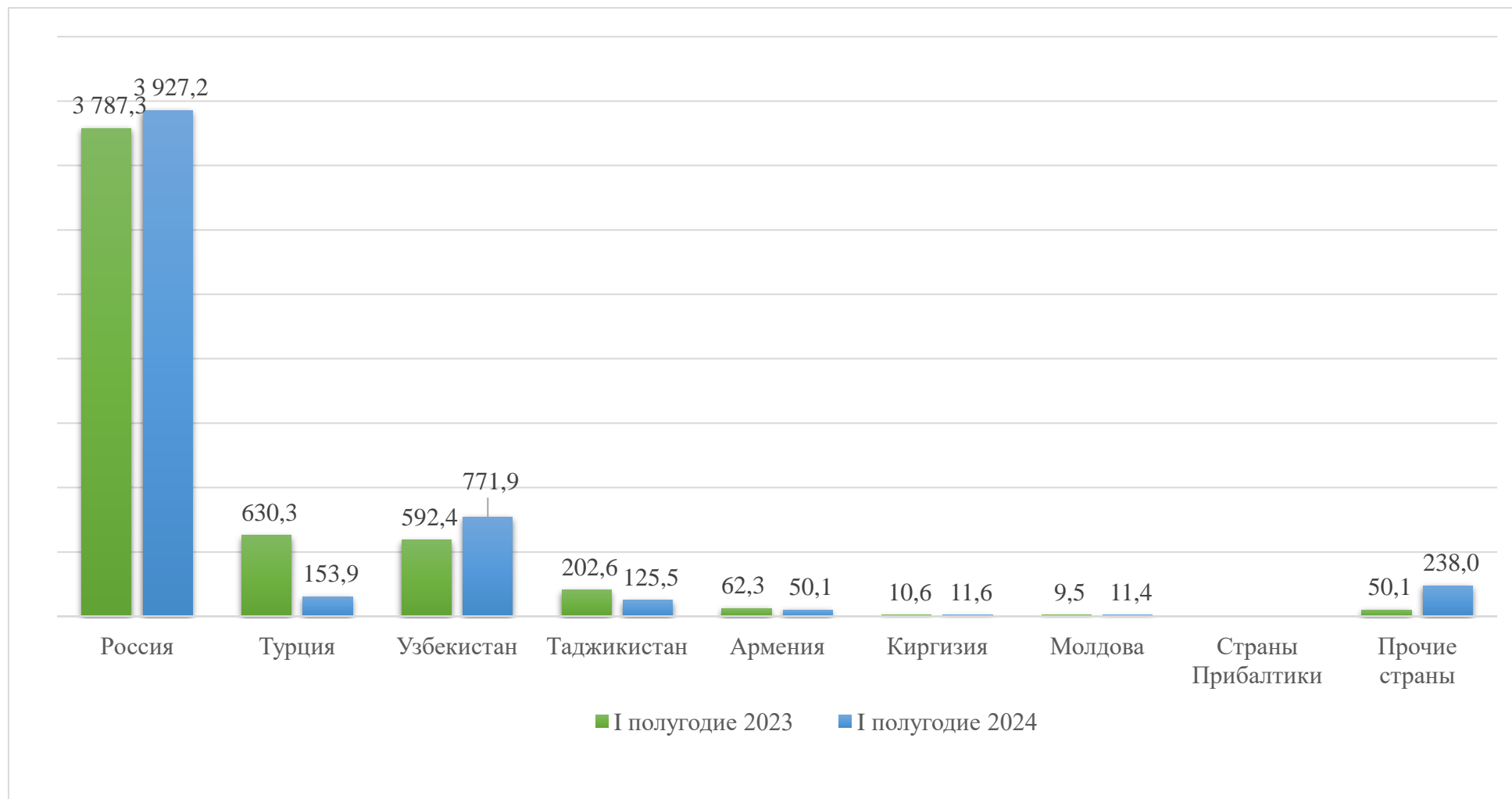
В структуре выдач клиентам (физическим и юридическим лицам) наличных денежных средств в рублях РФ наибольший удельный вес приходится на выдачи со счетов граждан, осуществляющую предпринимательскую деятельность без образования юридического лица – 25,1% и на 1 июля 2024 года их величина составила 6 359,2 млн руб., что на 49,2% или 2 096,7 млн руб. больше показателя на 1 июля 2023 года.

Выдачи со счетов физических лиц занимают 14,6% от общей суммы выдач клиентам (физическим и юридическим лицам) наличных денежных средств. Их величина увеличилась на 59,3% или 1 373,5 млн руб. и на 1 июля 2024 года составила 3 690,9 млн руб.

Выдачи со счетов по вкладам физических лиц за 1-ое полугодие 2024 года составили 2 146,2 млн руб. и по сравнению с аналогичным периодом 2023 года выросли на 32,2 % или 522,4 млн руб.

Выдачи наличных денежных средств из касс банковской системы РА за 1-ое полугодие 2024 года в долларах США составили 9,4 млн долл. США, что на 2,1 млн долларов США меньше, чем за 1-ое полугодие 2023 года. Выдачи в евро сократились на 400 тыс. евро и составили 0,6 млн евро.

Денежные переводы физических лиц из Республики Абхазия (млн руб.)



За I-е полугодие 2024 года из Республики Абхазия в страны ближнего и дальнего зарубежья через системы денежных переводов без открытия счетов в рублях и иностранной валюте физическими лицами переведено 5 289,5 млн руб., что на 1,0% или 55,6 млн. руб. меньше соответствующего показателя за I-е полугодие 2023 года.

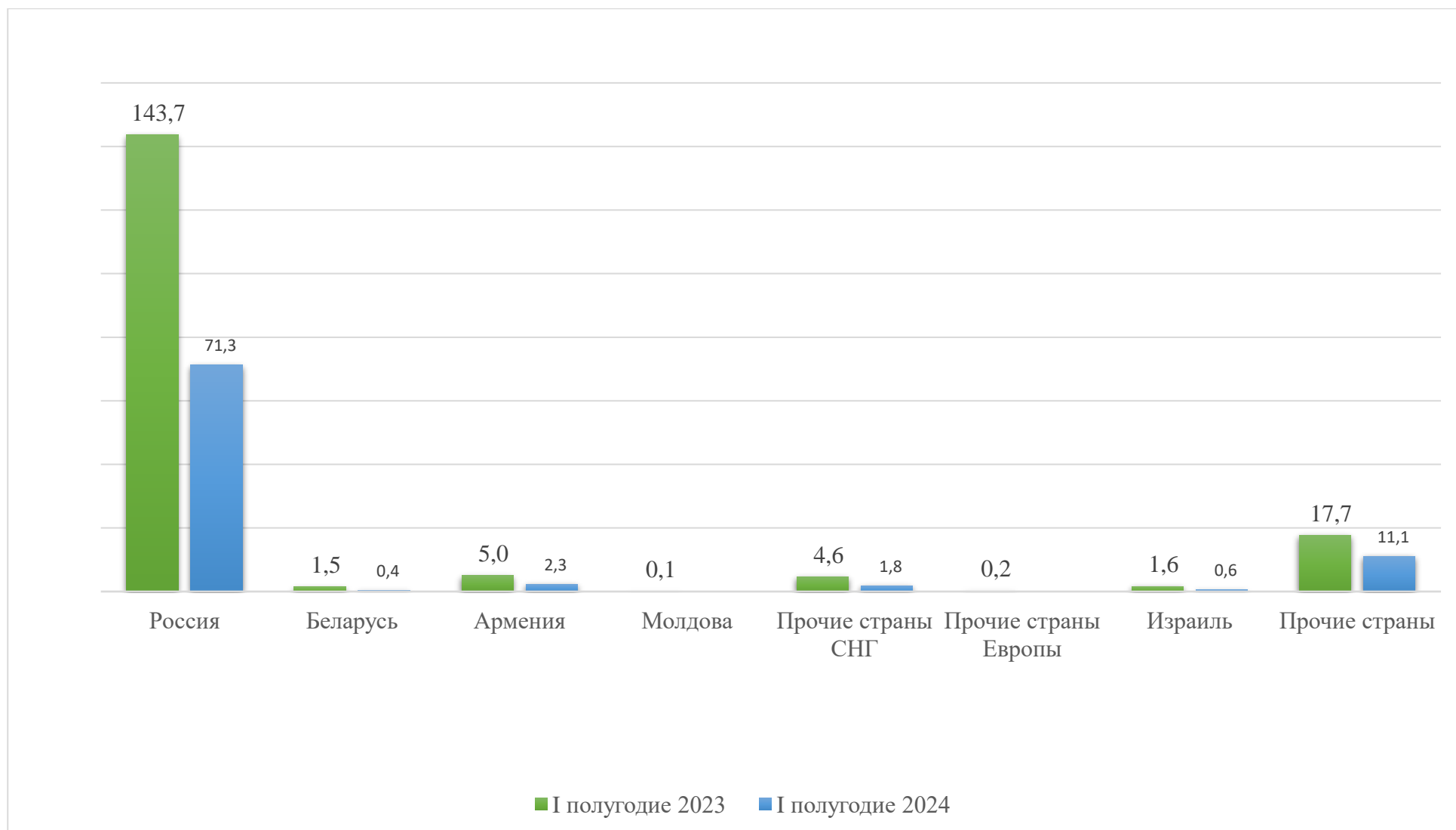
В структуре денежных переводов из Республики Абхазия наибольший удельный вес приходится на переводы в РФ – 74,2%. Сумма переводов в РФ за 1-ое полугодие 2024 года по сравнению с аналогичным периодом 2023 года увеличилась на 3,7% или 139,9 млн руб. и составила 3 927,2 млн руб.

Совокупная доля денежных переводов в страны Средней Азии за 1-ое полугодие 2024 года составила 17,2 % от общей величины переводов из Абхазии, в том числе в Узбекистан – 14,6%, Таджикистан – 2,4% и Киргизию – 0,2%. Общая сумма за 1-ое полугодие 2024 года составила 909,0 млн руб., что на 12,8% или 103,4 млн руб. больше показателя за аналогичный период 2023 года.

Денежные переводы из Республики Абхазия в Турцию за 1-ое полугодие 2024 года составили 2,9 % от общей величины денежных переводов физических лиц без открытия счета. Их величина на 1 июля 2024 года составила 153,9 млн руб., что на 75,6% или 476,4 млн руб. меньше соответствующего показателя на 1 июля 2023 года.

За 1-ое полугодие 2024 года сумма денежных переводов из Республики Абхазия в Армению составила 50,1 млн руб., что меньше показателя за аналогичный период 2023 года на 19,6% или 12,2 млн руб.

Денежные переводы физических лиц в Республику Абхазия (млн руб.)



За 1-ое полугодие 2024 года общая сумма денежных переводов физических лиц без открытия счета в Республику Абхазия сократилась на 49,8% или 86,9 млн руб. по сравнению с соответствующим периодом 2023 года и составила 87,5 млн руб.

Наибольший удельный вес в структуре переводов в Абхазию приходится на переводы из Российской Федерации – 81,5%. Их величина за 1-ое полугодие 2024 года составила 71,3 млн руб., что на 50,4% или 72,4 млн руб. меньше аналогичного показателя за 1-ое полугодие 2023 года.

За 1-ое полугодие 2024 года на долю переводов из стран СНГ приходится 2,1% общей величины переводов в Республику Абхазия. Их общая сумма снизилась на 60,9% или 2,8 млн руб. и на 1 июля 2024 года составила 1,8 млн руб.

2.2.4. Национальная платежная система (НПС)

В 1-ом полугодии 2024 года наблюдалась положительная динамика развития НПС РА: значительное расширение платежной инфраструктуры и увеличение объемов транзакций в эквайринговой сети НПС РА.

На 1 июля 2024 года общее количество активных карт АПРА составило 79 020 шт., 57,8% из которых – карты АПРА-world.

За исследуемый период активно развивалась эквайринговая инфраструктура НПС РА. На 1 июля 2024 года эквайринговая сеть НПС РА представлена 5 122 терминальными устройствами, в том числе:

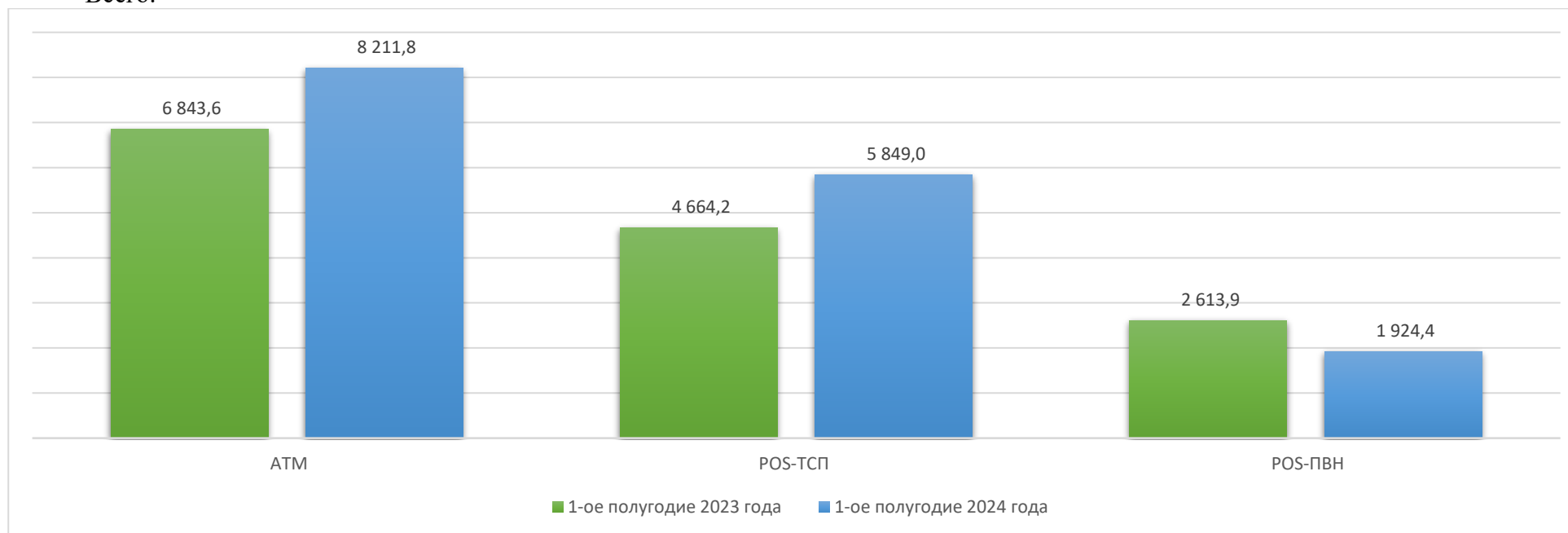
- 219 устройств – АТМ АПРА (банкомат);
- 124 устройств – POS ПВН АПРА;
- 4 779 устройства – POS-терминалы АПРА.

В 1-м полугодии 2024 году по сравнению с 1-ым полугодием прошлого года объем транзакций в НПС РА увеличился на 13,2% и составил 15 985,2 млн руб.

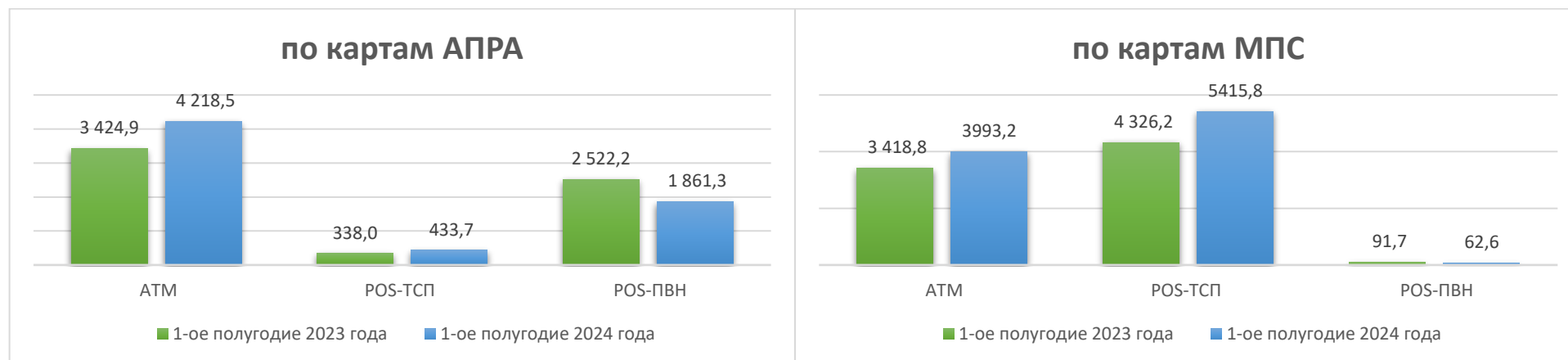
В структуре эквайринговых операций за 1-ое полугодие 2024 года на долю операций с использованием карт АПРА приходится 40,7%, а на операции с использованием карт международных платежных систем (МПС) – 59,3%, в том числе карт МИР – 40,1% от общей суммы транзакций в НПС РА. Таким образом, в составе операций с использованием карт МПС в 1-ом полугодии 2024 года 67,5% занимают операции с использованием карт платежной системы МИР, общий объем транзакций, по которым составил 6 396,1 млн руб.

Объем транзакций в эквайринговой сети АПРА (млн руб.)

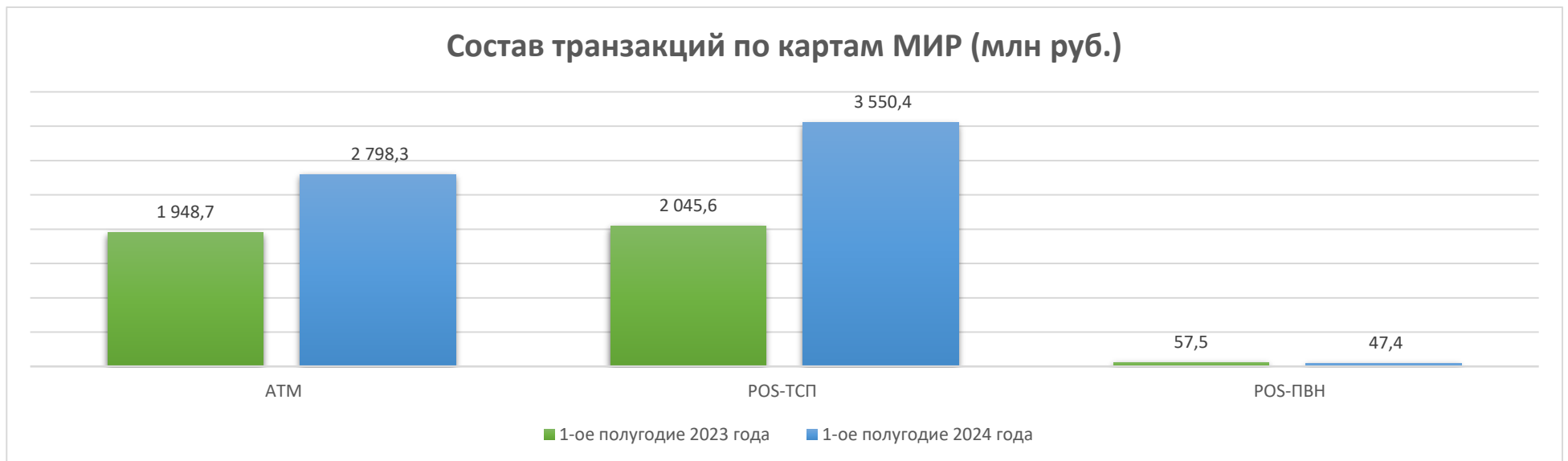
Всего:



В том числе:



Структура транзакций по картам МПС (%)



Структура безналичных операций в торгово-сервисных предприятиях (ТСП) (%)



Анализ состава безналичных операций в торгово-сервисных предприятиях (ТСП) республики показывает, что в 1-ом полугодии 2024 года общий объем товаров и услуг, оплаченных с использованием платежных карт составил 5 849,4 млн руб. Прирост по сравнению с аналогичным периодом прошлого года составил +25,4%. Объем операций по оплате товаров и услуг с использованием карт АПРА, по сравнению с аналогичным периодом 2023 года, увеличился на 28,3% (+95,7 млн руб.), а платежи с использованием карт МПС – на 25,2% (+1 089,5 млн руб.). При этом прирост платежей в ТСП с использованием карт МИР составил +73,6% (+1 504,8 млн руб.).

В структуре безналичных платежей в торгово-сервисных предприятиях за 1-ое полугодие 2024 года, на долю транзакций с использованием карт МПС приходится 92,6%, в том числе карт МИР – 60,7%, а на долю карт АПРА – 7,4%.

3. ПРОГНОЗ РАЗВИТИЯ И МЕРОПРИЯТИЯ БАНКА АБХАЗИИ НА 2025 ГОД

3.1. Прогноз Банка Абхазии

Для формирования прогноза Банка Абхазии использованы данные официальных отчетов Государственного комитета статистики РА и Государственного таможенного комитета Республики Абхазия, изучены тенденции социально-экономического развития республики за 2020-2023 годы, с учетом текущей экономической ситуации в стране и мире.

При разработке прогноза проводился ретроспективный динамический и структурный анализа макроэкономических показателей, а также был использован метод экспертной оценки.

При формировании макроэкономических прогнозов Банка Абхазии в качестве предпосылок используются как внешние, так и внутренние условия развития экономики. На развитие экономики РА влияют такие условия, как внешнеполитическая ситуация, результаты внешнеэкономической деятельности, параметры государственной политики и структурные характеристики экономики. Существенное влияние на формирование прогнозных данных Банка Абхазии на 2025 год оказали возможные отрицательные последствия, связанные с политической ситуацией в мире – санкции, затруднение торгово-экономических связей. Руководствуясь вышеизложенными факторами, для формирования прогноза Банка Абхазии, применялся консервативный подход к его подготовке с учетом неопределенности внешних условий.

При разработке основных направлений денежно-кредитной политики Республики Абхазия, с учетом внешних и внутренних рисков, Банком Абхазии рассматриваются два сценарных варианта развития экономики страны: базовый и рисковый, реализация которых может оказать существенное влияние на экономику страны, в том числе на банковскую систему и на проведения денежно-кредитной политики.

Основными рисками прогноза являются изменения заложенных предпосылок, в том числе изменение политической и экономической ситуаций в мире, в частности непредвиденные изменения макроэкономической ситуации в Российской Федерации.

Прогноз основных показателей деятельности банковской системы Республики Абхазия

(млн руб.)

Показатель	2025 год	
	Базовый	Рисковый
Денежная масса, в т/ч:	15 200	12 900
- наличная	1 900	1 600
- безналичная	13 300	11 300
Кредитные вложения в экономику	4 790	4 070
Кредиты населению	2 510	2 130
Финансовый результат Банка Абхазии	100	85
Финансовый результат кредитных организаций	145	120

В соответствии с прогнозом Банка Абхазии, доля безналичных денежных средств в структуре денежной массы в банковской системе Республики Абхазия в 2025 году составит 88,7%.

Величина кредитных вложений в экономику (кредиты, предоставленные юридическим лицам и индивидуальным предпринимателям), прогнозируемая Банком Абхазии при базовом сценарии развития на 2025 год, составит 4 790 млн руб., при рисковом – 4 070 млн руб. Величина кредитов, предоставленных физическим лицам, согласно базовому сценарию развития прогноза Банка Абхазии на 2025 год составит 2 510 млн руб., согласно рисковому – 2 130 млн руб. Финансовый результат кредитных организаций, по прогнозу Банка Абхазии, в 2025 году при базовом сценарии развития составит 145 млн руб., при рисковом – 120 млн руб., а прогнозируемый финансовый результат Банка Абхазии за 2025 год составит 100 млн руб. при базовом сценарии и 85 млн руб. – при рисковом.

3.2. Мероприятия Банка Абхазии

Ограниченность источников финансирования, вызванная внешнеполитическими условиями, как следствие, нехватка финансовых ресурсов для эффективного развития экономики, находят отражение в целях денежно-кредитной политики Банка Абхазии на ближайшую перспективу.

Мероприятия, запланированные Банком Абхазии в рамках денежно-кредитной политики на 2025 год, обусловлены характером задач, законодательно определенных и решаемых Банком Абхазии.

В рамках взаимодействия Банка Абхазии с государственными органами Республики Абхазия по вопросам реализации денежно-кредитной политики, в 2025 году будет продолжено участие специалистов Банка Абхазии в Программе гармонизации законодательства Республики Абхазия с законодательством Российской Федерации. Планируется участие специалистов Банка Абхазии в разработке и совершенствовании нормативно-правовой базы по вопросам регулирования банковской деятельности, а также деятельности Национальной платежной системы. В 2025 году Банком Абхазии, в соответствии, с функциями, возложенными законодательством, продолжит осуществляться надзор за деятельностью кредитных организаций и проведение мероприятий по их финансовому оздоровлению. Также рассматривается возможность пересмотра норматива обязательных резервов и ставки рефинансирования.

Банком Абхазии в 2025 году будет продолжена эмиссионная деятельность. В частности, в 2025 году банком запланирован выпуск в обращение одной памятной банкноты, а также не менее трех памятных монет Банка Абхазии.

Одной из важных направлений деятельности Банка Абхазии является обеспечение стабильности развития национальной платежной системы Республики Абхазия (НПС РА), а также безопасности его функционирования.

В целях развития платежных сервисов, предоставляемых НПС РА, Банк Абхазии в 2025 году планирует начать внедрение платежей с применением QR-технологий.

В 2025 году Банк Абхазии продолжит систематическую работу по совершенствованию отказоустойчивости критической инфраструктуры платежной системы.

Банком Абхазии в 2025 году планируется продолжить содействие развитию и расширению эквайринговой сети НПС РА. При этом, в целях обеспечения бесперебойного функционирования терминальной сети НПС РА Банк Абхазии в 2025 году планирует провести сертификацию терминального оборудования различных вендоров - альтернативных зарубежным производителям, представленных на рынке.

Рост транзакционной активности и расширение информационных систем НПС РА приводит к увеличению масштабов операционных рисков. В связи с этим, для обеспечения отказоустойчивости платежной системы Банка Абхазии в 2025 году планируется создание резервных мощностей, отвечающих масштабам обрабатываемых в НПС РА данных.