

Национальный банк Республики Абхазия

**Основные направления единой государственной денежно-кредитной
политики на 2026 год**

Сухум – 2025

Содержание

1. ЦЕЛИ И ИНСТРУМЕНТЫ ЕДИНОЙ ГОСУДАРСТВЕННОЙ ДЕНЕЖНО-КРЕДИТНОЙ ПОЛИТИКИ	3
1.1. Основные цели и задачи денежно-кредитной политики	3
1.2. Основные инструменты денежно-кредитной политики	5
2. РАЗВИТИЕ ЭКОНОМИКИ РЕСПУБЛИКИ АБХАЗИЯ	7
2.1. Результаты анализа основных показателей развития экономики за 1-ое полугодие 2025 года.....	7
2.2. Показатели деятельности банковской системы РА	10
2.2.1. Сводный баланс банковского сектора.....	10
2.2.2. Финансовый результат деятельности кредитных организаций	18
2.2.3. Налично-денежное обращение.....	19
2.2.4. Национальная платежная система (НПС)	26
3. ПРОГНОЗ РАЗВИТИЯ И МЕРОПРИЯТИЯ БАНКА АБХАЗИИ НА 2026 ГОД	30
3.1. Прогноз Банка Абхазии.....	30
3.2. Мероприятия Банка Абхазии	32

1. ЦЕЛИ И ИНСТРУМЕНТЫ ЕДИНОЙ ГОСУДАРСТВЕННОЙ ДЕНЕЖНО-КРЕДИТНОЙ ПОЛИТИКИ

1.1. Основные цели и задачи денежно-кредитной политики

Денежно-кредитная политика является составной частью государственной экономической политики и одной из форм воздействия государства на экономику. Она раскрывает направленность действий Национального банка для достижения целевых показателей по содействию устойчивому экономическому развитию страны.

Деятельность Национального банка Республики Абхазии, не являющегося эмиссионным центром по выпуску официальной и основной денежной валюты страны, направлена на поддержание стабильности финансовой системы и формирование условий для устойчивого и сбалансированного развития банковского сектора. Банковская система представляет собой важный сегмент экономики, отвечающий за организацию, хранение и управление денежными средствами, поддержание и стимулирование экономических субъектов, путем предоставления кредитов и других форм финансового посредничества.

Получение прибыли не является целью деятельности Банка Абхазии. Политика Банка Абхазии направлена на формирование условий, необходимых для социального благополучия и экономического развития.

В соответствии с Законом Республики Абхазия «О Национальном банке Республики Абхазия (Банке Абхазии)» Банк Абхазии выполняет следующие функции:

- устанавливает правила осуществления расчетов в Республике Абхазия;
- устанавливает правила проведения банковских операций, бухгалтерского учета и отчетности для банковской системы Республики Абхазия;
- осуществляет государственную регистрацию кредитных организаций;
- выдает, приостанавливает и отзывает лицензии кредитных организаций;
- осуществляет надзор и контроль за деятельностью кредитных организаций и банковских групп;
- организует и осуществляет валютный контроль в соответствии с законодательством Республики Абхазия;
- определяет порядок осуществления расчетов с международными организациями, иностранными государствами, а также с юридическими и физическими лицами;
- устанавливает и публикует официальные курсы иностранных валют по отношению к рублю РФ;

- принимает участие в разработке прогноза платежного баланса Республики Абхазия и организует составление платежного баланса Республики Абхазия;
- проводит анализ и прогнозирование состояния экономики Республики Абхазия, прежде всего в денежно-кредитной и валютно-финансовой сферах, публикует соответствующие материалы и статистические данные;
- обеспечивает функционирование системы страхования вкладов;
- создает и ведет реестр кредитных историй;

Основными целями деятельности Банка Абхазии являются:

- защита и обеспечение устойчивости денежного обращения в Республике Абхазия;
- развитие и укрепление банковской системы Республики Абхазия;
- обеспечение эффективного и бесперебойного функционирования системы расчетов.

В соответствии с указанными целями, к основным задачам проведения денежно-кредитной политики в 2026 году относятся:

- внедрение современных банковских технологий;
- развитие Национальной платежной системы Республики Абхазия (НПС РА);
- продолжение работы в сфере выпуска в обращение памятных и инвестиционных монет;
- реализация мероприятий по стимулированию экономического роста.

Необходимым условием эффективной реализации денежно-кредитной политики и обеспечения доверия общества к деятельности Банка Абхазии является информационная открытость. Для решения этой задачи Национальный банк Республики Абхазии размещает итоги аналитической работы на соответствующих ресурсах и направляет в органы государственной власти.

1.2. Основные инструменты денежно-кредитной политики

В соответствии с Законом Республики Абхазия «О Национальном банке Республики Абхазия (Банке Абхазии)», основными инструментами реализации денежно-кредитной политики, являются:

- 1) процентные ставки по операциям Банка Абхазии;
- 2) нормативы обязательных резервов, депонируемых в Банке Абхазии (резервные требования);
- 3) операции на открытом рынке;
- 4) рефинансирование кредитных организаций;
- 5) валютные интервенции;
- 6) установление ориентиров роста денежной массы;
- 7) прямые количественные ограничения.

Тот факт, что Республика Абхазия использует иностранную денежную единицу в качестве официальной валюты – рубль Российской Федерации, значительно ограничивает возможности денежно-кредитной политики в области формирования цен, борьбы с инфляцией, регулирования уровня безработицы и воздействия на цикличность развития национальной экономики. Соответственно, при реализации денежно-кредитной политики Банком Абхазии принимаются параметры инфляции, установленные Центральным банком РФ.

Важным инструментом денежно-кредитной политики в Республике Абхазия является рефинансирование кредитных организаций. Банк Абхазии осуществляет рефинансирование кредитных организаций в целях удовлетворения потребности юридических и физических лиц в кредитных ресурсах и поддержания ликвидности. Ставка рефинансирования («базовая»), на 1 июля 2025 года составляет 12 процентов годовых. Предельная норма маржи в пользу кредитных организаций - 6%.

Наряду со стандартным механизмом рефинансирования Банком Абхазии используются и специализированные инструменты рефинансирования. Процентные ставки по специализированным инструментам рефинансирования, как правило, ниже «базовой» ставки. Банком Абхазии предоставляются средства по процентной ставке ниже «базовой» ставки рефинансирования с целью стимулирования кредитования отдельных сегментов экономики кредитными организациями.

Одним из применяемых инструментов денежно-кредитной политики в Республике Абхазия является норматив обязательных резервов, депонируемых в Банке Абхазии. На 1 июля 2025 года норматив обязательного резервирования составляет 4,5% от суммы привлеченных средств юридических и физических лиц в рублях РФ и иностранной валюте.

В соответствии с законом «О Национальном банке Республики Абхазия (Банке Абхазии)» Банк Абхазии может устанавливать ориентиры роста основных компонентов денежной массы исходя из уровня процентных ставок за кредиты, нормативов обязательных резервов, депонируемых в Банке Абхазии, объемов выдаваемых кредитов кредитным организациям.

Банком Абхазии, в целях проведения единой государственной денежно-кредитной политики, могут применяться прямые количественные ограничения путем установления лимитов на рефинансирование кредитных организаций, проведение кредитными организациями отдельных банковских операций.

2. РАЗВИТИЕ ЭКОНОМИКИ РЕСПУБЛИКИ АБХАЗИЯ

2.1. Результаты анализа основных показателей развития экономики за 1-ое полугодие 2025 года

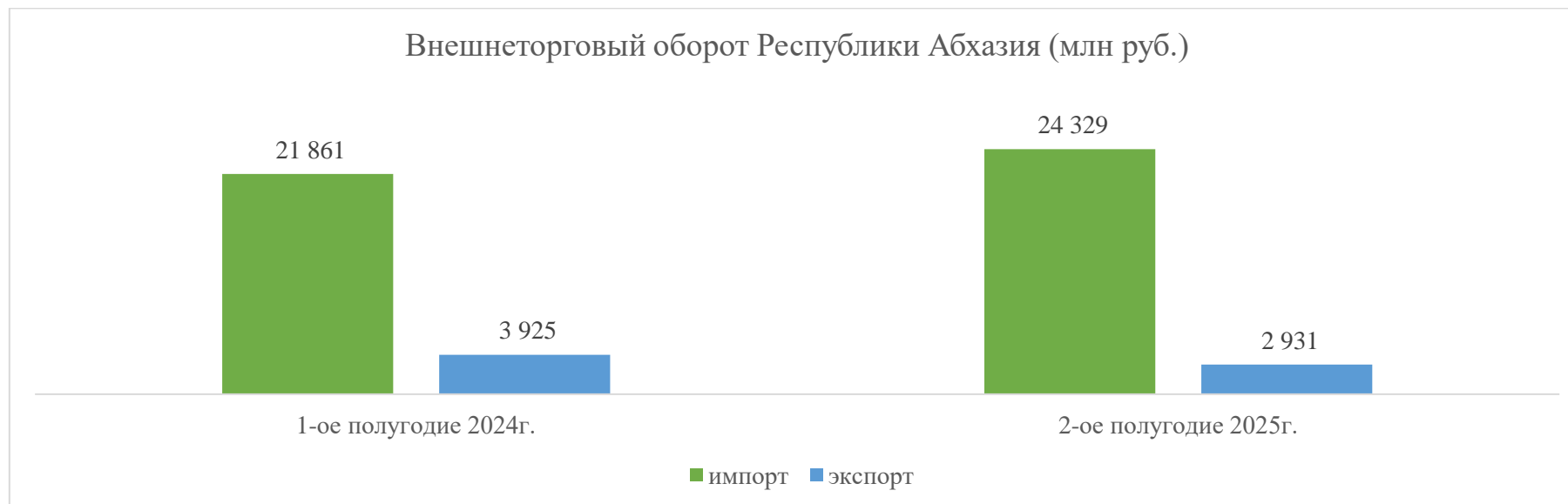
Внешнеторговый оборот в 1-ом полугодие 2025 года составил 27 260 млн руб., что на 5,7 % или 1 474 млн руб. больше, чем за аналогичный период 2024 года. При этом, экспорт товаров за отчетный период уменьшился на 25,3 % или 994 млн руб. и составил 2 931 млн руб., а импорт товаров за 1-ое полугодие 2025 года вырос на 11,3 %, составив в сумме 24 329 млн руб.

Внешнеэкономическая деятельность Республики Абхазия

(млн руб.)

Показатель	1-е полугодие 2024 г.	1-е полугодие 2025 г.	Темп роста (%)
Импорт	21 861	24 329	111,3
Экспорт	3 925	2 931	74,7
Внешнеторговый оборот	25 786	27 260	105,7

Сальдо торгового баланса в 1-ом полугодии 2025 года остается отрицательным, что обусловлено низким производственным потенциалом республики и необходимостью импортирования практически всех групп товаров.



Анализ структуры импортируемых групп товаров в Республику Абхазия, показал, что наибольший удельный вес приходится на категорию товаров «Готовые пищевые продукты; алкогольные и безалкогольные напитки и уксус; табак и его заменители» – 16,6%. За 1-е полугодие 2025 года ввезено товаров данной группы на общую сумму 4 029,7 млн руб., что на 21,7% или 719,5 млн руб. больше, чем за аналогичный период 2024 года.

Значительная доля приходится и на категорию товаров «Минеральные продукты» – 15,7%. На 1 июля 2025 года ввезено товаров данной группы на сумму 3 829,5 млн руб., что на 2,1% или 81,2 млн руб. меньше аналогичного показателя за 1-е полугодие 2024 года.

В анализируемом периоде на категорию «Машины, оборудование и механизмы; электротехническое оборудование; их части; звукозаписывающая и звуковоспроизводящая аппаратура», приходится 15,3% от общего импорта. Ввезено товаров данной группы на сумму 3 711,4 млн руб., что на 69,1% или 1 516,7 млн руб. больше показателя за аналогичный период 2024 года.

Объем импорта товаров по категории «Средства наземного транспорта, летательные аппараты, плавучие средства и относящиеся к транспорту устройства и оборудование» составил 3 145,1 млн руб., а его удельный вес – 12,9%.

Значительную долю в общем объеме импортируемых в Республику Абхазия товаров в 1-ом полугодии 2025 года занимают такие категории товаров, как: «Продукция химической и связанных с ней отраслей промышленности» – 6,9%; «Недрагоценные металлы и изделия из них» – 6,8%; «Живые животные; продукты животного происхождения» – 6,1%.

Следует отметить, что в первом полугодии 2025 года наблюдается значительное снижение экспорта товаров из Республики Абхазия. Общий объем экспорта составил 2 930,9 млн руб, что на 25,3% или 993,8 млн руб. меньше объема экспорта за 1-е полугодие 2024 года.

В анализируемом периоде в структуре экспорта товаров, наибольший удельный вес приходится на категорию товаров «Готовые пищевые продукты; алкогольные и безалкогольные напитки и уксус; табак и его заменители» – 59,5%. Объем данной категории за 1-ое полугодие 2025 года по сравнению с аналогичным периодом 2024 года уменьшился на 25,4% или 591,8 млн руб. и составил 2 333,3 млн руб.

Доля товаров категории «Продукты растительного происхождения» составила 14,8%. При этом, объем экспорта данных товаров в 1-ом полугодии 2025 года по сравнению с 1-ым полугодием 2024 года увеличился на 0,8% или 3,4 млн руб. и составил 434,4 млн руб.

В 1-ом полугодии 2025 года на категорию товаров «Текстильные материалы и текстильные изделия» приходится 14,8%. Объем экспорта указанных товаров составил 433,6 млн руб., что на 36,1% или 244,7 млн руб. меньше экспорта за аналогичный период 2024 года.

Снижение объема экспорта за 1-ое полугодие 2025 года по сравнению с аналогичным периодом 2024 года наблюдается также и по товарам категории «Жиры и масла животного или растительного происхождения и продукты их расщепления; готовые пищевые жиры; воски животного или растительного». Продуктов данной категории на 1 июля 2025 года было экспортировано в сумме на 206,3 млн руб., что на 35,7% или 114,5 млн руб. меньше чем за 1-ое полугодие 2024 года.

2.2. Показатели деятельности банковской системы РА

2.2.1. Сводный баланс банковского сектора

На 1 июля 2025 года банковский сектор Республики Абхазия представлен 13 кредитными организациями, в том числе 10 коммерческими банками и 3 расчетными небанковскими кредитными организациями.

Совокупный зарегистрированный и оплаченный уставный капитал кредитных организаций на 1 июля 2025 года составил 567,0 млн руб. Доля иностранного капитала в совокупном оплаченном уставном капитале кредитных организаций составила 14,7% (83,5 млн руб.).

Валюта сводного баланса кредитных организаций на 1 июля 2025 года составила 22 391,5 млн руб. и по сравнению с 1-м полугодием 2024 года увеличилась на 6,8% или 1 432,6 млн руб.

За первое полугодие 2025 года по сравнению с аналогичным периодом 2024 года, возросла величина привлеченных средств – на 4,2% или 580,9 млн руб., занимающих наибольший удельный вес в структуре пассива сводного баланса кредитных организаций. На 1 июля 2025 года их доля в пассивах кредитных организаций составила 64,9%, что на 1,7 п.п. меньше аналогичного показателя на 1 июля 2024 года., в том числе средства на счетах юридических лиц – 18,6%, депозиты физических лиц – 14,2%, межбанковские кредиты и депозиты – 14,1%.

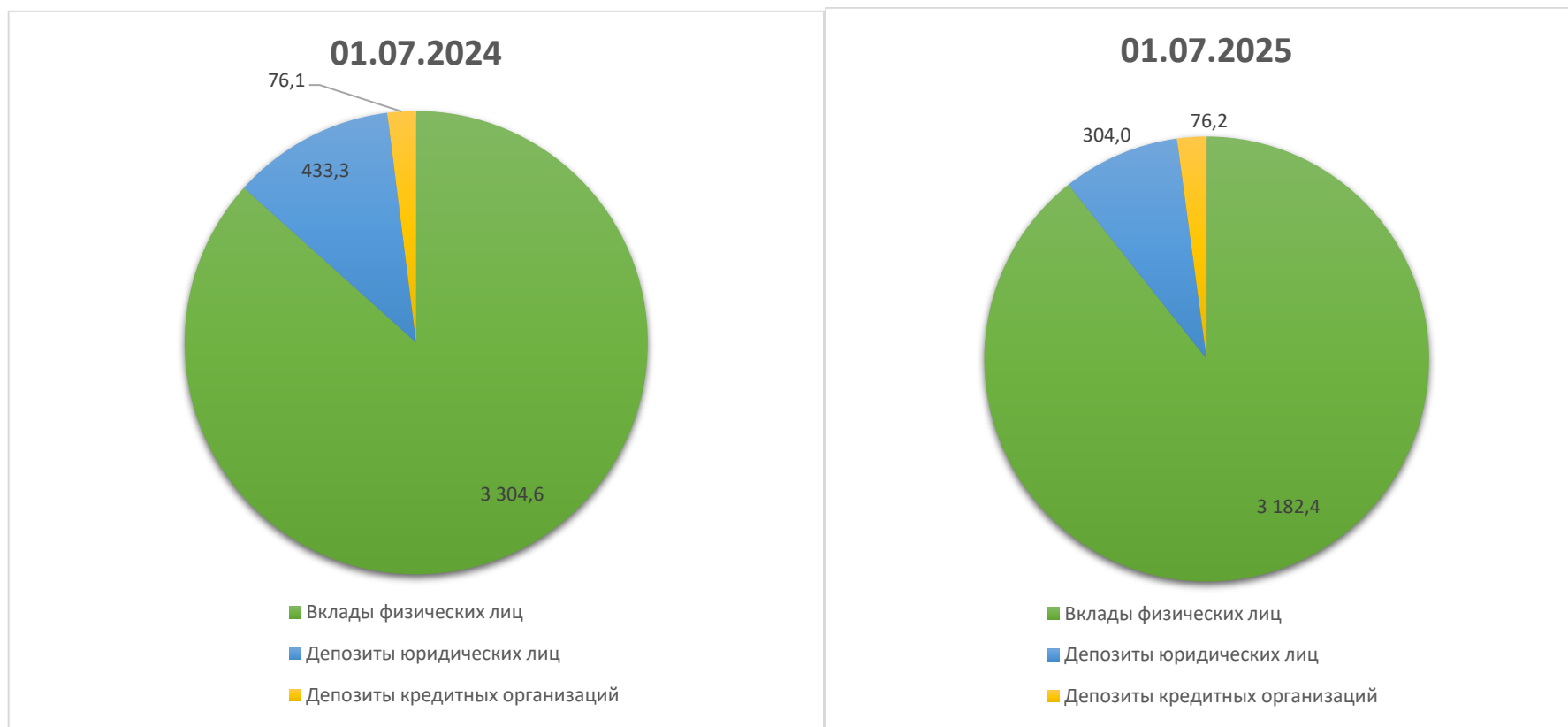
В отчетном периоде более, чем в 2,6 раза или на 252,7 млн руб. произошло уменьшение прочих привлеченных средств (средства на счетах юридических лиц-нерезидентов). Средства на счетах кредитных организаций возросли на 81,4% или 321,9 млн руб. Средства на счетах физических лиц увеличились на 2,0% или 39,9 млн руб. и составили 2 045,9 млн руб.

Структура пассива сводного баланса кредитных организаций

(млн руб.)

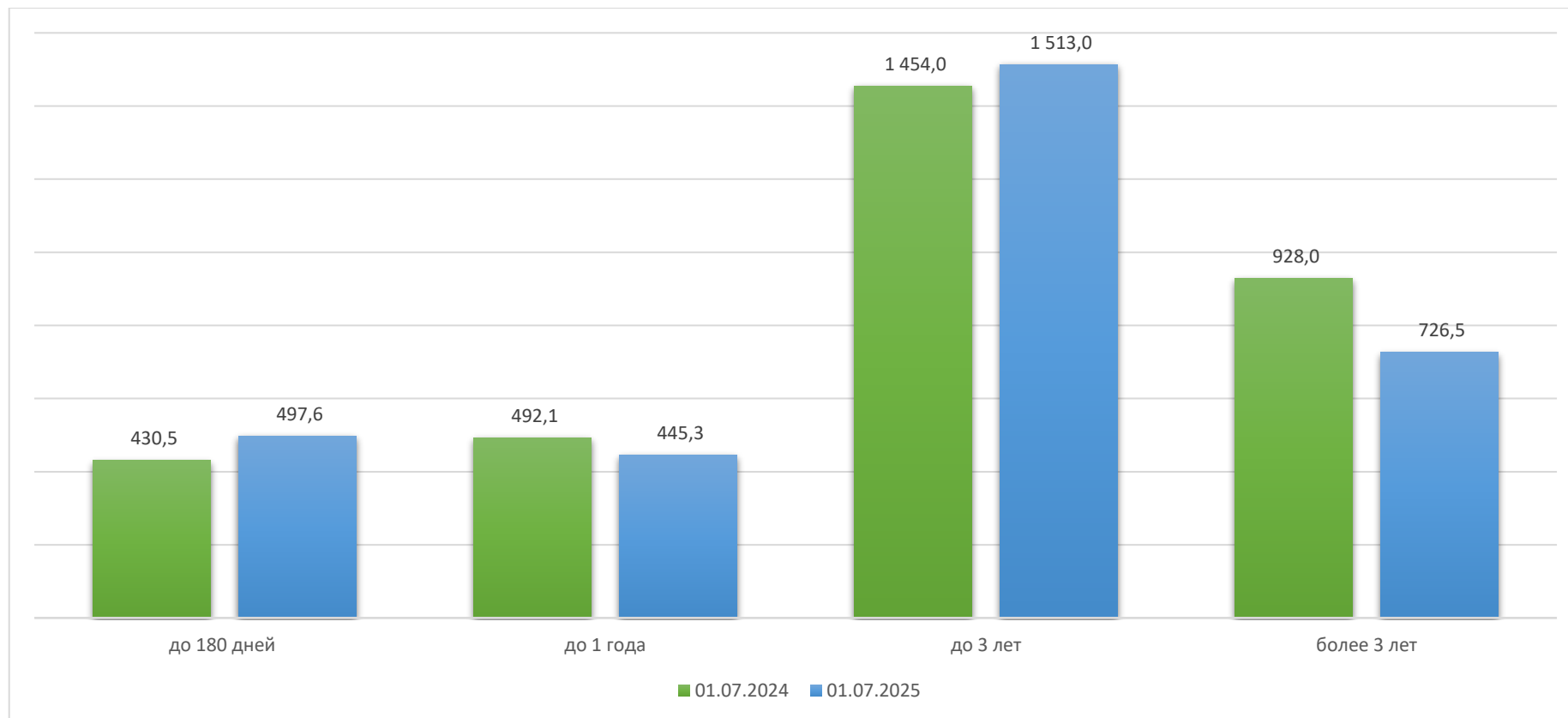
№ п/п	Показатели	на 01.07.2024		на 01.07.2025		Темп роста, %
		сумма	уд вес, %	сумма	уд вес, %	
1	Собственные средства, из них:	1 370,1	6,5	1 445,2	6,5	105,5
-	Уставный капитал	567,0	2,7	567,0	2,5	100,0
2	Резервы под возможные потери	1 247,5	6,0	1 330,6	5,9	106,7
3	Привлеченные средства, в том числе:	13 958,8	66,6	14 539,7	64,9	104,2
-	средства на счетах юридических лиц	3 715,3	17,7	4 168,7	18,6	112,2
-	средства на счетах физических лиц	2 006,0	9,6	2 045,9	9,1	102,0
-	средства на счетах индивидуальных предпринимателей	819,1	3,9	817,5	3,7	99,8
-	средства на счетах кредитных организаций	395,6	1,9	717,5	3,2	181,4
-	межбанковские кредиты и депозиты, из них:	2 876,8	13,7	3 148,3	14,1	109,4
	привлеченные от НБРА	2 688,7	12,8	2 965,0	13,2	110,3
-	депозиты юридических лиц	433,3	2,1	304,0	1,4	70,2
-	депозиты физических лиц	3 304,7	15,8	3 182,5	14,2	96,3
-	прочие привлеченные средства	408,0	1,9	155,3	0,7	38,1
4	Прочие пассивы, из них:	4 382,5	20,9	5 076,0	22,7	115,8
-	Доходы будущих периодов	2 009,7	9,6	2 053,4	9,2	102,2
	Итого	20 958,9	100,0	22 391,5	100,0	106,8

Структура депозитов в кредитных организациях по категориям вкладчиков (млн руб.)



Общая сумма депозитов на 1 июля 2025 года составила 3 562,6 млн руб., что на 6,6 % или 251,4 млн руб. меньше аналогичного показателя на 1 июля 2024 года. Данное снижение обусловлено уменьшением суммы депозитов юридических лиц – на 129,3 млн руб. или 29,9%, а также уменьшением совокупной суммы вкладов физических лиц – на 122,2 млн руб. или 3,7%. Величина вкладов населения на 1 июля 2025 года составила 3 182,4 млн руб.

Вклады физических лиц в кредитных организациях по срокам (млн руб.)



Наибольший удельный вес в составе депозитов физических лиц на 1 июля 2025 года приходится на вклады населения сроком от 1 до 3 лет – 47,5%. Абсолютная сумма указанных депозитов за анализируемый период увеличилась на 4,1% или 59,0 млн руб. и составила 1 513,0 млн руб. Значительная доля приходится и на депозиты сроком более 3 лет – 22,8%. При этом их величина за анализируемый период сократилась на 21,7 % или 201,5 млн руб. и на 1 июля 2025 года составила 726,5 млн руб. Общая средневзвешенная процентная ставка по депозитам, размещенным в кредитных организациях, без учета вкладов до востребования, за 1-ое полугодие 2025 года составила 11,5%, тогда как за 1-ое полугодие 2024 года данный показатель составлял 10,0%.

Структура ресурсов, предоставленных Банком Абхазии кредитным организациям

(млн руб.)

Показатель	На 01.07.2024	На 01.07.2025	Абсолютный прирост (снижение)	Темп роста (снижения), %
Кредиты рефинансирования	1 074,7	1 013	-61,7	94,3
Субординированные кредиты	940	990	50	105,3
Кредиты на подкрепление корсчета	660	960	300	145,5
Кредиты на поддержание ликвидности	0	2	2	
Кредиты, выданные банкам для кредитования держателей карт АПРА	9	0	-9	
Кредиты на обеспечение бесперебойного функционирования АТМ-терминалов	5	0	-5	
ИТОГО	2 688,7	2 965,0	276	110,3

В структуре привлеченных средств банковского сектора значительную долю занимают средства, привлеченные от Банка Абхазии, общая сумма которых на 1 июля 2025 года составила 2 965,0 млн руб.

В структуре ресурсов, предоставленных Банком Абхазии кредитным организациям, на 1 июля 2025 года, наибольший удельный вес, приходится на кредиты рефинансирования – 34,2%. (на 1 июля 2024 года – 40,0%). По сравнению с 1 июля 2024 года их величина уменьшилась на 5,7% или 61,7 млн руб.

Доля средств, привлеченных от Банка Абхазии в форме субординированного кредита – 33,4%. Их величина увеличилась на 5,3% или 50 млн руб. и составила 990 млн руб., из которых 900 млн руб. числятся за Сбербанком Абхазии (ОАО), а 90 млн руб. за КБ «Амра-банк».

Значительна и величина краткосрочных кредитов на подкрепление корсчетов. На 1 июля 2025 года она составила 960 млн руб. или 32,4% от задолженности кредитных организаций перед Банком Абхазии. Данная сумма по сравнению с 1 июля 2024 года, увеличилась на 45,5% или 300 млн руб.

Структура актива сводного баланса кредитных организаций

(млн руб.)

№ п/п	Показатели	На 01.07.2024г.		На 01.07.2025г.		Темп роста, %
		Сумма	Уд. вес, %	Сумма	Уд. вес, %	
1.	Наличные денежные средства	1 613,9	7,7	1 507,9	6,7	93,4
2.	Средства на корреспондентских счетах, всего, из них:	1 972,8	9,4	1 588,2	7,1	80,5
	- средства на корсчетах КО в Банке Абхазии	462,5	2,2	258,3	1,2	55,8
3.	Обязательные резервы в Банке Абхазии	479,1	2,3	489,9	2,2	102,3
4.	Ссудная и приравненная к ней задолженность, из них:	8 303,9	39,6	8 701,1	38,9	104,8
4.1.	Кредитные вложения, в т.ч.	6 855,9	32,7	7 531,3	33,6	109,9
	- кредиты, предоставленные юридическим лицам	2 754,9	13,1	3 203,7	14,3	116,3
	- кредиты, предоставленные индивидуальным предпринимателям	1 178,7	5,6	1 439,2	6,4	122,1
	- кредиты, предоставленные физическим лицам	2 505,7	12,0	2 667,8	11,9	106,5
	- кредиты, предоставленные кредитным организациям	416,6	2,0	220,6	1,0	53,0
5.	Требования по получению процентов	1 627,1	7,8	1 707,8	7,6	105,0
6.	Имущество	2 163,6	10,3	2 357,6	10,5	109,0
7.	Прочие активы	4 798,5	22,9	6 039,0	27,0	125,9
	Итого	20 958,9	100,0	22 391,5	100,0	106,8

Анализ структуры актива сводного баланса кредитных организаций на 1 июля 2025 года показал, что основную долю занимает ссудная и приравненная к ней задолженность – 38,9%, величина которой увеличилась на 4,8% или 397,2 млн руб. и на отчетную дату составила 8 701,1 млн руб.

На 1 июля 2025 года кредитные вложения составили 7 531,3 млн руб., и по сравнению с 1 июля 2024 года их величина увеличилась на 9,9% или 675,4 млн руб.

Состав кредитного портфеля кредитных организаций по категориям заемщиков

(млн руб.)

	На 01.07.2024		На 01.07.2025		Абсолютный прирост	Темп роста (%)
	Сумма	уд вес, %	Сумма	уд вес, %		
Юридические лица	2 754,9	40,2	3 203,7	42,5	448,8	116,3
Физические лица	2 505,7	36,5	2 667,8	35,4	162,1	106,5
Индивидуальные предприниматели	1 178,7	17,2	1 439,2	19,2	260,5	122,1
Кредитные организации	416,6	6,1	220,6	2,9	-196,0	53,0
ИТОГО	6 855,9	100,0	7 531,3	100,0	675,4	109,9

Наибольший удельный вес в составе кредитного портфеля кредитных организаций на 1 июля 2025 года занимают кредиты, предоставленные юридическим лицам – 42,5 %, Их величина за анализируемый период увеличилась на 16,3% или 448,8 млн руб. и составила 3 203,7 млн руб. В структуре задолженности по кредитам, выданным юридическим лицам, наибольший удельный вес занимают кредиты, выданные на строительство и ремонт – 17,7%, приобретение товаров – 15,3%, закуп сырья и материалов – 14,7%.

Значительна доля и кредитов, предоставленных физическим лицам – 35,4%. Их сумма увеличилась на 6,5% или 162,1 млн руб. и на 1 июля 2025 года составила 2 667,8 млн руб.

На кредиты, выданные индивидуальным предпринимателям, приходится 19,0% совокупного кредитного портфеля. При этом, их сумма по сравнению с 1 июля 2024 года увеличилась на 22,1% или млн руб. и составила на отчетную дату 1 439,2 млн. руб.

Следует отметить, что на 1 июля 2025 года почти вдвое уменьшилась величина кредитов, выданных кредитным организациям. Их сумма уменьшилась на 47% или 196,0 млн руб. и на отчетную дату составила 220,6 млн руб. На них в кредитном портфеле кредитных организаций приходится 2,9%.

В 1-ом полугодии 2025 года средневзвешенная процентная ставка по кредитам, предоставленным юридическим лицам составила 22,0%, что на 1,5% больше показателя за 1-ое полугодие 2024 года. По кредитам, предоставленным индивидуальным предпринимателям средневзвешенная ставка – 21,2%, тогда как за 1-ое полугодие 2024 года данный показатель составлял 20,6%. По кредитам, предоставленным кредитными организациями физическим лицам, средневзвешенная процентная ставка за 1-ое полугодие 2025 года составила 20,3%, что 2,4 п.п. меньше аналогичного показателя за 1-ое полугодие 2024 года. При этом, процентные ставки по кредитам, предоставляемым населению и субъектам экономики в разрезе кредитных организаций, могут существенно отличаться от средних показателей по системе.

2.2.2. Финансовый результат деятельности кредитных организаций

На 1 июля 2025 года финансовый результат деятельности 9 из 13 кредитных организаций оказался положительным, совокупная прибыль которых составила 225,4 млн руб. Совокупный убыток остальных – 48,2 млн руб. За 1-ое полугодие 2025 года сводный финансовый результат деятельности всех кредитных организаций оказался положительным в размере 177,2 млн руб., тогда как за аналогичный период 2024 года, сводный финансовый результат был отрицательным в сумме -11,2 млн руб.

Финансовый результат деятельности кредитных организаций Республики Абхазия

(млн руб.)

Кредитные организации	Прибыль (Убыток)	
	за 1-е полугодие 2024г.	за 1-е полугодие 2025г.
КБ "Гагра-Банк"	-3,5	-1,8
КБ "Сухум-Банк"	-0,1	-23,5
КБ "Гарант-Банк"	1,5	13,3
КБ "Универсал-банк"	13,9	59,2
КБ "КИБИТ- Банк"	-31,5	1,5
КБ "Амра-банк"	63,7	95,5
РНКО "Очамчыра"	-0,2	17,3
КБ "ЧБР"	-10,6	-19,7
Банк ЦМР Абхазия	7,8	7,7
Сбербанк Абхазии	-65,8	-3,1
КБ "Аврора" (ЗАО)	18,6	28,2
РНКО «Прима»	-0,5	0,9
РНКО «Статера»	-4,5	1,9
ИТОГО	-11,2	177,2

2.2.3. Налично-денежное обращение

По состоянию на 1 июля 2025 года общая денежная масса в банковской системе Республики Абхазия составила 14 948,0 млн руб. и по сравнению с аналогичной датой 2024 года увеличилась на 2,9%. На 1 июля 2025 года наличные денежные средства в общей денежной массе составили 11,3% от общего объема денежной массы в банковской системе Республики Абхазия.

Налично-денежный оборот в рублях РФ в банковской системе Республики Абхазия за 1-ое полугодие 2025 года составил 125 125,4 млн руб., что на 5,2% больше, чем за аналогичный период 2024 года.

За 1-ое полугодие 2025 года поступления наличных денежных средств в рублях РФ в кассы банковской системы составили 62 508,7 млн руб. что на 5,4 % больше, чем за 1-ое полугодие 2024 года.

Динамика поступлений наличных денежных средств в рублях РФ в кассы банковской системы Республики Абхазия*

(млн руб.)

№	Статьи	1-ое полугодие 2024	1-ое полугодие 2025	Темп роста, %
1	Поступления торговой выручки от продажи товаров независимо от каналов их реализации	8 101,2	7 907,2	97,6
2	Поступления квартплаты и коммунальных платежей	466,3	469,0	100,6
3	Поступления от реализации платных услуг	2 676,0	3 732,7	139,5
4	Поступления налогов, сборов, пошлин, взносов и страховых платежей	367,9	429,1	116,6
5	Поступления от совершения операций перевода денежных средств по поручениям физических лиц	5 952,7	6 578,9	110,5
6	Поступления займов и в погашение кредитов	1 907,2	2 518,3	132,0
7	Поступления на счета по вкладам физических лиц	2 107,3	1 926,2	91,4
8	Поступления на счета граждан, осуществляющих предпринимательскую деятельность без образования юридического лица	4 601,1	4 661,4	101,3
9	Поступления от операций с векселями		2,4	
10	Ввезено Банком Абхазии в РА	1 224,1	1 040,1	85,0
11	Поступления от продажи физическим лицам иностранной валюты	265,7	356,4	134,1
12	Поступления на счета физических лиц	1 731,5	1 816,5	104,9
13	Прочие поступления	1 196,2	2 278,6	190,5
	Промежуточный итог:	30 597,2	33 716,9	110,2
14	Поступления в кассу кредитной организации наличных денег, изъятых из банкоматов и платежных терминалов	3 267,1	3 886,4	119,0

№	Статьи	1-ое полугодие 2024	1-ое полугодие 2025	Темп роста, %
15	Поступления наличных денег в оборотную кассу Банка Абхазии из операционных касс кредитных организаций	5 723,4	5 585,3	97,6
16	Поступления наличных денег в операционную кассу кредитной организации из оборотной кассы БА и касс структурных подразделений кредитной организации	15 164,8	13 957,9	92,0
17	Поступления наличных денег в кассу кредитной организации из касс других кредитных организаций	4 577,3	5 362,2	117,1
	Приход всего:	59 329,9	62 508,7	105,4

* без учета остатков в операционных кассах кредитных организаций и Банка Абхазии

Совокупная доля поступлений наличных денежных средств в рублях РФ от клиентов (физических и юридических лиц) за 1-ое полугодие 2025 года составила 53,9 % от общей величины поступлений наличных денежных средств в кассы банковской системы Республики Абхазия. На 1 июля 2025 года их величина составила 33 716,9 млн руб., что на 10,2 % больше аналогичного показателя на 1 июля 2024 года.

Наибольший удельный вес в структуре поступлений наличных денежных средств в кассы банковской системы Республики Абхазия от клиентов (физических и юридических лиц) приходится на торговую выручку – 23,5%. Их величина за 1-ое полугодие 2025 года составила 8 101,2 млн руб., что больше аналогичного показателя за 1-ое полугодие 2024 года на 22,0% или 1 458,8 млн руб.

На 1 июля 2025 года значительную долю в общем объеме поступлений наличных денежных средств занимают поступления от совершения операций перевода денежных средств по поручениям физических лиц – 19,5%. Их общая сумма составила 7 907,2 млн руб., что меньше аналогичного показателя на 1 июля 2024 года на 2,4% или 194,0 млн руб.

Удельный вес поступлений на счета граждан, осуществляющих предпринимательскую деятельность без образования юридического лица, составляет 13,8%. На 1 июля 2025 года их общая сумма составила 4 661,4 млн руб., что превышает аналогичный показатель на 1 июля 2024 года на 1,3% или 60,3 млн руб.

За 1-ое полугодие 2025 года доля поступлений от реализации платных услуг составила 11,1%, а их величина составила 3 732,7 млн руб., что больше аналогичного показателя за 1-ое полугодие 2024 года на 39,5% или 1 056,7 млн руб.

На 1 июля 2025 года поступления наличных денежных средств в долларах США составили 7,5 млн долларов США, что на 2,2 млн долларов США меньше, чем за аналогичный период 2024 года. Оборот поступлений наличных денежных средств в евро по сравнению с 1-ым полугодием 2024 года увеличился на 0,5 млн евро и составил 1,2 млн евро.

Динамика выдач наличных денежных средств в рублях РФ из касс банковской системы Республики Абхазия*

(млн руб.)				
№	Статьи	1-ое полугодие 2024	1-ое полугодие 2025	Темп роста, %
1	Выдачи на заработную плату и выплаты социального характера	1 424,9	1 489,1	104,5
2	Выдачи на расходы, не относящиеся к фонду зарплаты и выплатам социального характера	291,8	389,2	133,4
3	Вывезено Банком Абхазии из РА	1 812,4	2 748,9	151,7
4	Выдачи на закупку сельскохозяйственных продуктов	333,5	337,7	101,3
5	Выдачи наличных денег на покупку товарно- материальных ценностей и горюче-смазочных материалов предприятиями, организациями, учреждениями	1 346,7	1 621,9	120,4
6	Выдачи на выплаты пенсий, пособий и страховых возмещений	1 345,0	1 670,0	124,2
7	Выдачи со счетов физических лиц	3 690,9	4 210,6	114,1
8	Выдачи на другие цели	5 188,6	4 666,8	89,9
9	Выдачи займов и кредитов	943,3	1 302,1	138,0
10	Выдачи со счетов по вкладам физических лиц	2 146,2	2 054,9	95,7
11	Выдачи переводов денежных средств физическим лицам	181,3	155,7	85,9
12	Выдачи при покупке у физических лиц иностранной валюты	257,7	264,0	102,4
13	Выдачи со счетов граждан, осуществляющую предпринимательскую деятельность без образования юридического лица	6 359,2	7 000,1	110,1
	Промежуточный итог:	25 321,5	27 911,0	110,2
14	Пересылка наличных денег из оборотной кассы БА в операционную кассу кредитной организации	4 920,7	3 581,4	72,8
15	Пересылка наличных денег из операционной кассы кредитной организации в оборотную кассу БА и кассы структурных подразделений кредитной организации	14 552,3	13 856,5	95,2
16	Выдачи наличных денег из кассы кредитной организации для загрузки банкоматов	8 972,6	10 061,3	112,1
17	Пересылка наличных денег из кассы кредитной организации в кассы других кредитных организаций.	5 853,3	7 206,6	123,1
	Расход всего:	59 620,4	62 616,7	105,0

* без учета остатков в операционных кассах кредитных организаций и Банка Абхазии

За 1-ое полугодие 2025 года оборот по выдачам наличных денежных средств в рублях РФ составил 62 616,7 млн руб., что на 5,0% больше, чем за аналогичный период 2024 года.

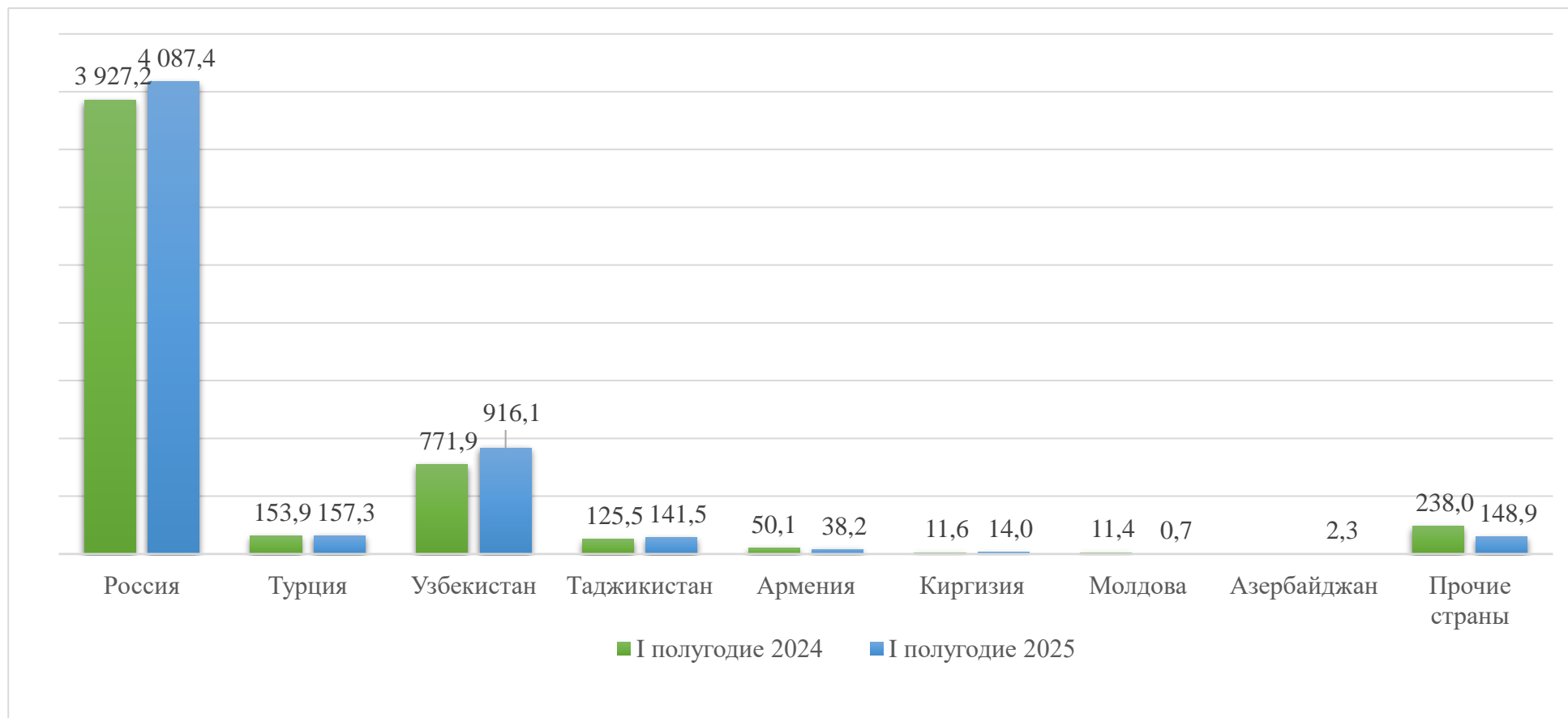
В структуре выдач наличных денежных средств клиентам (физическим и юридическим лицам) в рублях РФ наибольший удельный вес приходится на выдачи со счетов граждан, осуществляющую предпринимательскую деятельность без образования юридического лица – 25,1% и на 1 июля 2025 года их величина составила 7 000,1 млн руб., что на 10,1% или 640,9 млн руб. больше показателя на 1 июля 2024 года.

Выдачи со счетов физических лиц занимают 15,1% от общей суммы выдач клиентам (физическим и юридическим лицам) наличных денежных средств. Их величина увеличилась на 14,1% или 519,7 млн руб. и на 1 июля 2025 года составила 4 210,6 млн руб.

Выдачи со счетов по вкладам физических лиц за 1-ое полугодие 2025 года составили 2 054,9 млн руб. и по сравнению с аналогичным периодом 2024 года уменьшились на 4,3 % или 91,3 млн руб.

Выдачи наличных денежных средств из касс банковской системы РА за 1-ое полугодие 2025 года в долларах США составили 8,0 млн долл. США, что на 1,4 млн долларов США меньше, чем за 1-ое полугодие 2024 года. Выдачи в евро увеличились на 0,6 млн евро и составили 1,2 млн евро.

Денежные переводы физических лиц из Республики Абхазия (млн руб.)



За I-е полугодие 2025 года из Республики Абхазия в страны ближнего и дальнего зарубежья через системы денежных переводов без открытия счетов в рублях и иностранной валюте физическими лицами переведено 5 506,4 млн руб., что на 4,1% или 216,9 млн. руб. больше соответствующего показателя за I-е полугодие 2024 года.

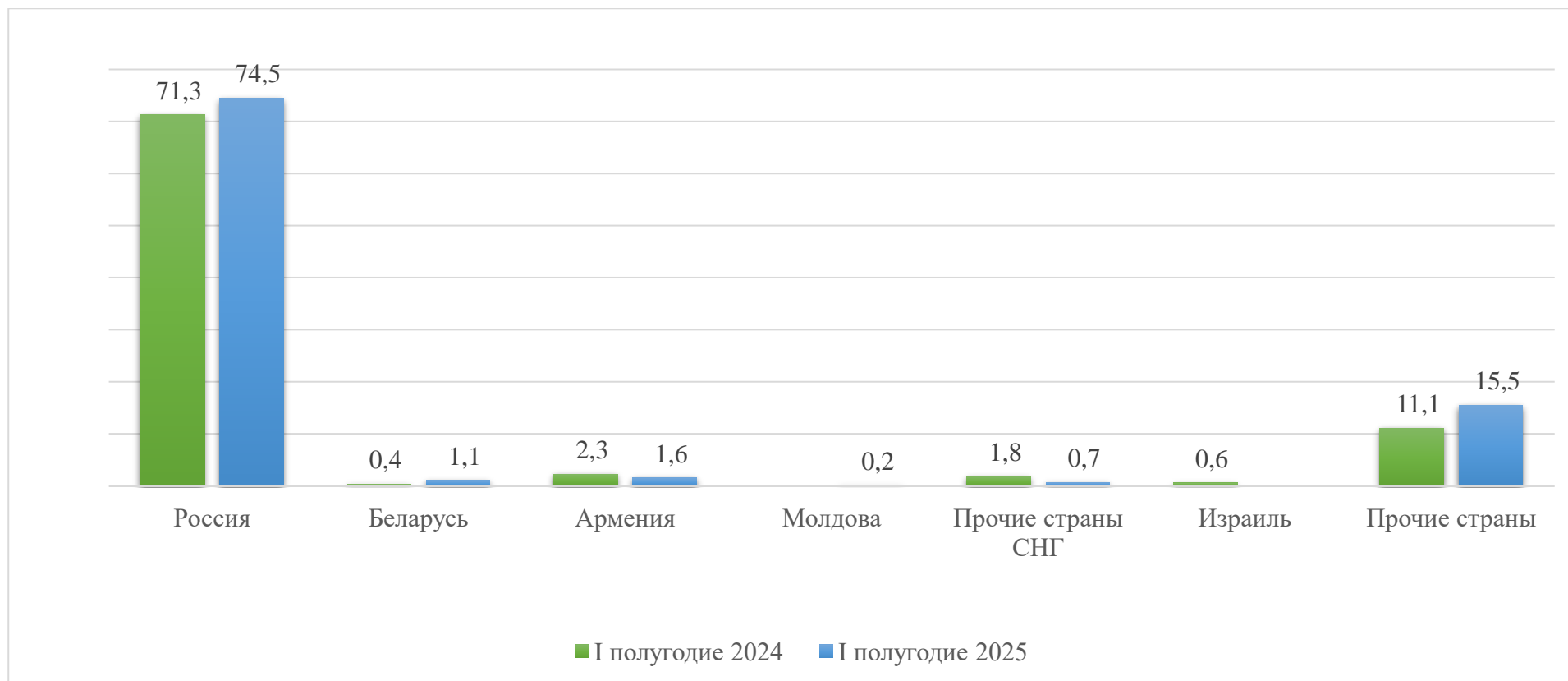
В структуре денежных переводов из Республики Абхазия наибольший удельный вес приходился на переводы в РФ – 74,2%. Сумма переводов в РФ за 1-ое полугодие 2025 года по сравнению с аналогичным периодом 2024 года увеличилась на 4,1% или 160,2 млн руб. и составила 4 087,4 млн руб.

Совокупная доля денежных переводов в страны Средней Азии за 1-ое полугодие 2025 года составила 19,5 % от общей величины переводов из Абхазии, в том числе в Узбекистан – 16,6%, Таджикистан – 2,6% и Киргизию – 0,3%. Общая сумма за 1-ое полугодие 2025 года составила 1 071,7 млн руб., что на 17,9% или 162,6 млн руб. больше показателя за аналогичный период 2024 года.

Денежные переводы из Республики Абхазия в Турцию за 1-ое полугодие 2025 года составили 2,9 % от общей величины денежных переводов физических лиц без открытия счета. Их величина на 1 июля 2025 года составила 157,3 млн руб., что на 2,2% или 3,4 млн руб. больше соответствующего показателя на 1 июля 2024 года.

За 1-ое полугодие 2025 года сумма денежных переводов из Республики Абхазия в Армению составила 38,2 млн руб., что меньше показателя за аналогичный период 2024 года на 23,8% или 11,9 млн руб.

Денежные переводы физических лиц в Республику Абхазия (млн руб.)



За 1-ое полугодие 2025 года общая сумма денежных переводов физических лиц без открытия счета в Республику Абхазия увеличилась на 7% или 6,2 млн руб. по сравнению с соответствующим периодом 2024 года и составила 93,6 млн руб.

Наибольший удельный вес в структуре переводов в Абхазию приходилось на переводы из Российской Федерации – 79,6%. Их величина за 1-ое полугодие 2025 года составила 74,5 млн руб., что на 4,6% или 3,3 млн руб. больше аналогичного показателя за 1-ое полугодие 2024 года.

За 1-ое полугодие 2025 года на долю переводов из стран СНГ приходилось 0,7% общей величины переводов в Республику Абхазия. Их общая сумма снизилась на 38,3% или 1,1 млн руб. и на 1 июля 2025 года составила 0,7 млн руб.

2.2.4. Национальная платежная система (НПС)

В 1-ом полугодии 2025 года наблюдалась положительная динамика развития НПС РА: значительное расширение платежной инфраструктуры и увеличение объемов транзакций в эквайринговой сети НПС РА.

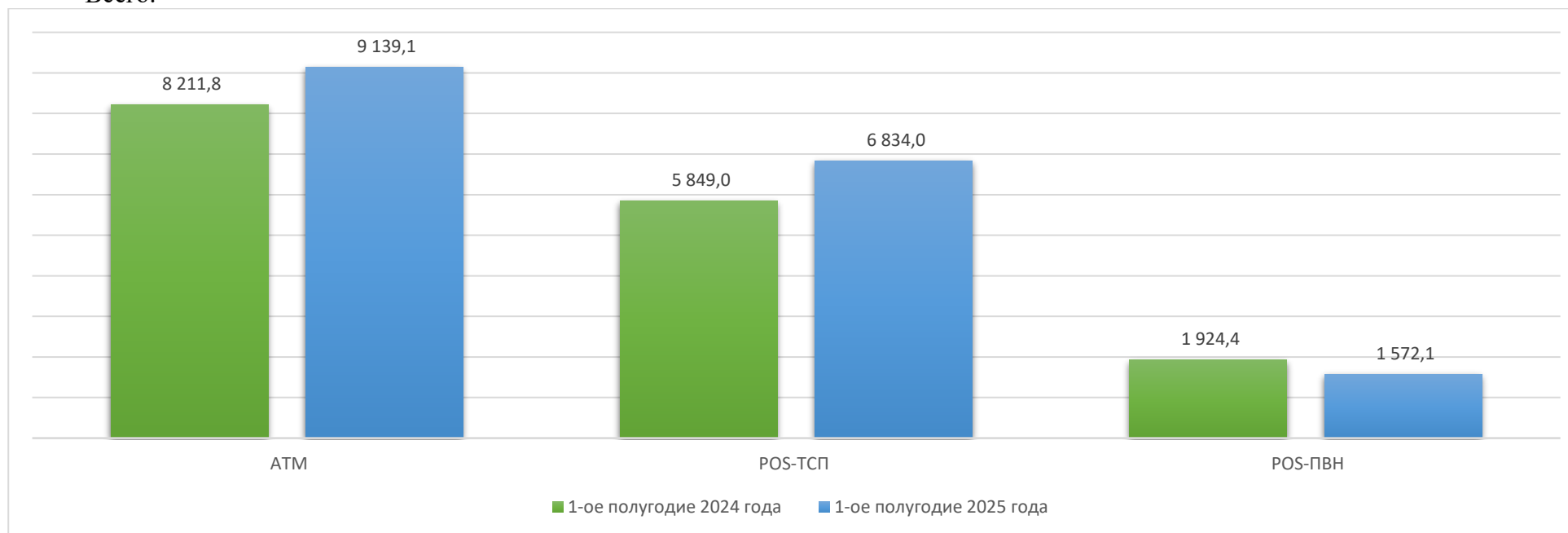
На 1 июля 2025 года общее количество активных карт АПРА составило 67 645 единиц, что на 11 375 единиц меньше, чем на 1 июля 2024г.

Объем транзакций в НПС РА за 1-ое полугодие 2025 года составил 17 545,1 млн руб., что на 9,8 % больше, чем за аналогичный период 2024 года.

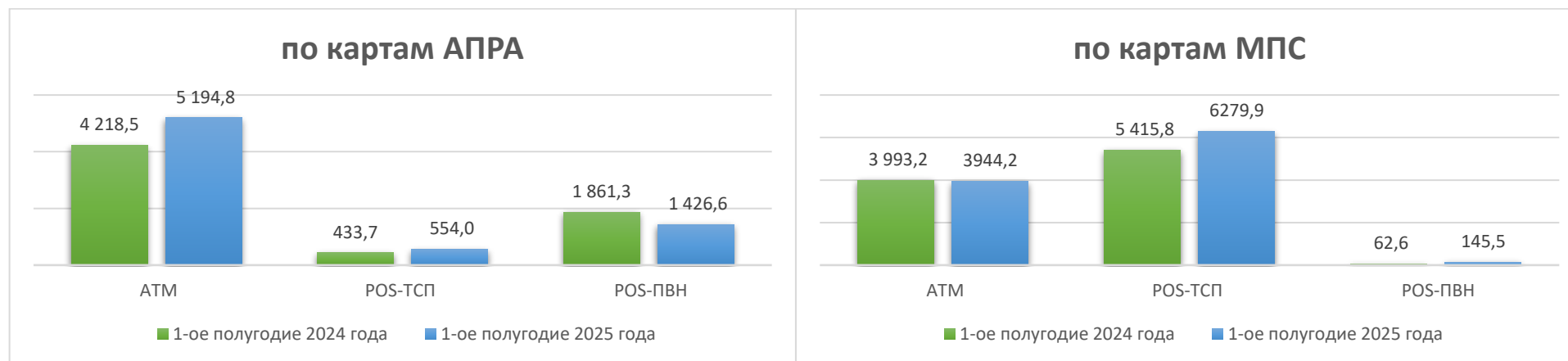
В структуре эквайринговых операций за 1-ое полугодие 2025 года на долю операций с использованием карт АПРА приходилось 40,9%, а на операции с использованием карт международных платежных систем (МПС) – 59,1%, в том числе карт МИР – 50,6% от общей суммы транзакций в НПС РА, что на 10,5% больше, чем за аналогичный период 2024 года. Таким образом, в составе операций с использованием карт МПС, в 1-ом полугодии 2025 года, 85,5 % занимали операции с использованием карт платежной системы МИР, общий объем транзакций, по которым составил 8 872,4 млн руб.

Объем транзакций в эквайринговой сети АПРА (млн руб.)

Всего:



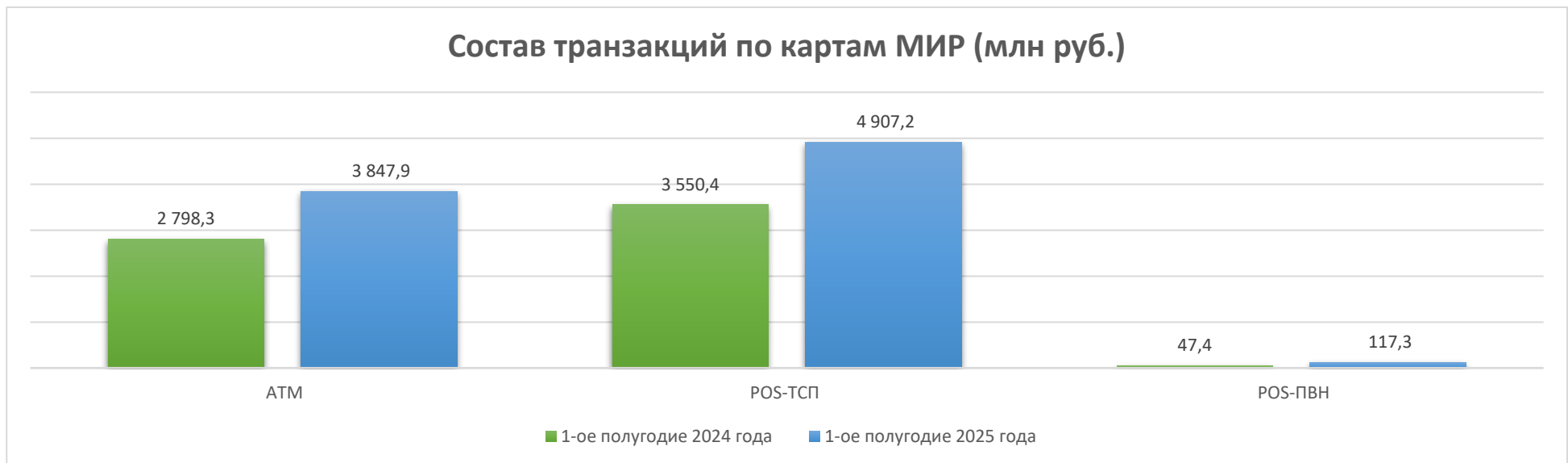
В том числе:



Структура транзакций по картам МПС (%)



Состав транзакций по картам МИР (млн руб.)



Структура безналичных операций в торгово-сервисных предприятиях (ТСП) (%)



Анализ состава безналичных операций в торгово-сервисных предприятиях (ТСП) республики показал, что в 1-ом полугодии 2025 года общий объем товаров и услуг, оплаченных с использованием платежных карт составил 6 833,9 млн руб. Прирост по сравнению с аналогичным периодом прошлого года составил 16,8 %. Объем операций по оплате товаров и услуг с использованием карт АПРА, по сравнению с аналогичным периодом 2024 года, увеличился на 27,7 % (+120,3 млн руб.), а платежи с использованием карт МПС – на 16 % (+864.1 млн руб.). При этом прирост платежей в ТСП с использованием карт МИР составил +38.2% (+1 356.8 млн руб.).

В структуре безналичных платежей в торгово-сервисных предприятиях за 1-ое полугодие 2025 года, на долю транзакций с использованием карт МПС приходится 91,9 %, в том числе карт МИР – 71,8 %, а на долю карт АПРА – 8,1%.

3. ПРОГНОЗ РАЗВИТИЯ И МЕРОПРИЯТИЯ БАНКА АБХАЗИИ НА 2026 ГОД

3.1. Прогноз Банка Абхазии

Банк Абхазии ежегодно формирует прогноз основных показателей развития банковской системы Республики Абхазия. Прогнозирование основывается на данных официальных отчетов Государственного комитета по статистике РА и Государственного таможенного комитета Республики Абхазия, и формируется с учетом тенденции социально-экономического развития республики за 2021-2025 годы и текущей экономической ситуации в стране и мире. Прогноз опирается на ретроспективный, динамический и структурный анализ макроэкономических показателей и экспертную оценку с использованием консервативного подхода.

В качестве предпосылок при формировании макроэкономических прогнозов Банка Абхазии используются как внешние, так и внутренние условия развития экономики. Основными условиями, влияющими на развитие экономики РА, являются внешнеполитическая ситуация, результаты внешнеэкономической деятельности, параметры государственной политики и структурные характеристики экономики и банковской сферы. Существенным остается отрицательное влияние затруднённых торгово-экономических связей Республики Абхазии, связанных с политической ситуацией и частичной признанностью республики.

Банком Абхазии при формировании прогноза основных показателей рассматривается два сценарных варианта развития экономики страны: базовый и рисковый. Основными рисками прогноза являются изменения заложенных предпосылок, в том числе, изменение политической и экономической ситуаций внутри страны, а также макроэкономической и политической ситуации в Российской Федерации-главного стратегического партнера, в которой располагается эмиссионный центр, выпускающий официальную государственную валюту Республики Абхазия, проводящей затяжную специальную военную операцию.

В соответствии с вышеизложенным, Банк Абхазии сформировал прогноз основных показателей деятельности банковской системы РА.

Прогноз основных показателей деятельности банковской системы Республики Абхазия

(млн руб.)

Показатель	2026 год	
	Базовый	Рисковый
Денежная масса, в т/ч:	15800	14200
- наличная	1530	1630
- безналичная	14270	12570
Кредитные вложения в экономику (кредиты юр. л и ИП)	5000	4600
Кредиты населению (кредиты физ. лиц)	2800	2500
Финансовый результат Банка Абхазии	120	104
Финансовый результат кредитных организаций	200	180

Согласно прогнозу Банка Абхазии, денежная масса в 2026 году при базовом сценарии развития возрастет до 15,8 млрд руб. Будет расти и доля безналичных денежных средств в структуре денежной массы и в 2026 году, согласно базовому сценарию, составит 90,3 %.

Прогнозируемый размер кредитных вложений в экономику (кредиты, предоставленные юридическим лицам и индивидуальным предпринимателям), при базовом сценарии развития, в 2026 году составит 5000 млн руб., при рисковом – 4600 млн руб. Величина кредитов, предоставленных физическим лицам, согласно базовому сценарию развития прогноза Банка Абхазии на 2026 год составит 2 800 млн руб., а рисковому – 2 500 млн руб. Финансовый результат кредитных организаций, который демонстрирует высокие темпы развития, по прогнозу Банка Абхазии, в 2026 году, при базовом сценарии развития, достигнет 200 млн руб., при рисковом – 180 млн руб. А финансовый результат Банка Абхазии, согласно прогнозу на 2026 год, составит, при базовом сценарии, 120 млн руб. и 104 млн руб. при рисковом.

3.2. Мероприятия Банка Абхазии

Денежно-кредитная политика Банка Абхазии определяется характером законодательно определенных целей и задач. При этом, на план мероприятий Банка Абхазии, на ближайшую перспективу, оказывают значительное влияние как внутренние, так и внешние экономические и политические условия развития республики и как следствие ограниченность финансовых ресурсов.

Банком Абхазии в рамках взаимодействия с государственными органами Республики Абхазия по вопросам реализации денежно-кредитной политики на 2026 год сформирован нижеследующий план мероприятий.

В 2026 году будет продолжено участие специалистов Банка Абхазии в Программе гармонизации законодательства Республики Абхазия с законодательством Российской Федерации. Специалисты Банка Абхазии планируют принять участие в разработке и совершенствовании нормативно-правовой базы по вопросам регулирования банковской деятельности и деятельности Национальной платежной системы. Так, в рамках проводимой гармонизации банковского законодательства рассматривается возможность изменения обязательных нормативов и порядок их расчетов.

Также в 2026 году Банк Абхазии, в соответствии с функциями, возложенными на него законодательством, продолжит осуществлять надзор за деятельностью кредитных организаций и будет проводить мероприятия по их финансовому оздоровлению.

Банком Абхазии в 2026 году будет продолжена эмиссионная деятельность. В частности, в ближайший год банком запланирован выпуск в обращение новых 11 памятных и инвестиционных монет.

Одним из важных направлений деятельности Банка Абхазии является обеспечение стабильности развития национальной платежной системы Республики Абхазия (НПС РА) и безопасности ее функционирования.

В рамках денежно-кредитной политики, Банк Абхазии будет содействовать совершенствованию сервисов, позволяющих осуществлять переводы с карт АПРА на карты иных платежных систем, а также создавать условия для разработки и запуска эмитентами карт АПРА, мобильных приложений с дополнительными услугами по типу «личный кабинет» и т.п.

Важным направлением развития в 2026 году станет реализация проекта по созданию системы моментальных платежей на платформе Национальной платежной системы Республики Абхазия (НПС РА). В рамках предпроектного исследования проводятся комплексные

консультации с ведущими разработчиками, обладающими подтвержденным опытом реализации аналогичных решений для центральных банков и национальных платежных систем.

Уже осуществляется тесное взаимодействие с Национальной системой платежных карт (НСПК), в рамках которого согласовываются технологическая, организационно-правовая и расчетная схема интеграции для трансляции QR-СПБ в инфраструктуре НПС РА. Ключевым преимуществом станет возможность для гостей из Российской Федерации использовать привычный и безопасный сервис оплаты с помощью QR-СПБ на территории Республики Абхазия. Это не только повысит удобство для иностранных гостей, но и будет способствовать дальнейшей финансовой интеграции между странами, а также развитию туристического потенциала и обеспечит высокий уровень сервиса для всех участников финансового рынка Республики Абхазия.

В 2026 году будет продолжена работа по расширению эквайринговой инфраструктуры, что будет способствовать повышению совокупного объема безналичных операций держателями банковских карт.